



MINISTERIO DE HACIENDA
DIRECCION GENERAL DE PRESUPUESTO

EJECUCIÓN TRIMESTRAL DE LOS GASTOS Y APLICACIONES FINANCIERAS POR DESTINO DE FONDOS Y ESTRUCTURA PROGRAMÁTICA
CORRESPONDIENTE AL PRIMER TRIMESTRE DEL AÑO 2018

Código del Capítulo: **7007**

Denominación: **Ayuntamiento Municipal de Banica**

Destino de Fondos	Estructura Programática					SNIP	Clasificador del Gasto					Función	Fuente Financiamiento	Fuente Específica	Organismo Financiador	Presupuesto			Devengado				Balance Disponible	% Balance Disponible		
	Partidas no Asig. a Prog.	Programa	Proyecto	Actividad/Obra	Tipo		Objeto	Cuenta	Subcuenta	Auxiliar	Denominación del Gasto					Original	Modificaciones	Vigente	Acumulado Anterior	Trimestre	A la Fecha	% Devengado a la Fecha			24 = 19 - 22	25 = 24 ÷ 19
1	2	3	4	5	6	7	8	9	10	11	12	13	14	15	16	17	18	19 = 17 +/- 18	20	21	22 = 20 + 21	23 = 22 ÷ 19	24 = 19 - 22	25 = 24 ÷ 19		
1.1											Gastos de Personal					4,638,055.00	0.00	4,638,055.00	0.00	998,141.12	998,141.12	21.52	3,639,913.88	78.48		
1.1					2						CLASIFICADOR DEL GASTO					4,638,055.00	0.00	4,638,055.00	0.00	998,141.12	998,141.12	21.52	3,639,913.88	78.48		
1.1		01									Normas, Políticas y Administración Municipal					4,638,055.00	0.00	4,638,055.00	0.00	998,141.12	998,141.12	21.52	3,639,913.88	78.48		
1.1		01	00	0001							Normas y Seguimientos					1,852,390.00	0.00	1,852,390.00	0.00	429,623.20	429,623.20	23.19	1,422,766.80	76.81		
1.1		01	00	0001		2	1				REMUNERACIONES Y CONTRIBUCIONES					1,852,390.00	0.00	1,852,390.00	0.00	429,623.20	429,623.20	23.19	1,422,766.80	76.81		
1.1		01	00	0001		2	1	1			REMUNERACIONES					1,631,500.00	0.00	1,631,500.00	0.00	376,420.66	376,420.66	23.07	1,255,079.34	76.93		
1.1		01	00	0001		2	1	1	1	01	Sueldos fijos	1101	20	1955	100	1,506,000.00	0.00	1,506,000.00	0.00	376,420.66	376,420.66	24.99	1,129,579.34	75.01		
1.1		01	00	0001		2	1	1	4	01	Sueldo anual no.13	1101	20	1955	100	125,500.00	0.00	125,500.00	0.00	0.00	0.00	0.00	125,500.00	100.00		
1.1		01	00	0001		2	1	3			DIETAS Y GASTOS DE REPRESENTACION					117,100.00	0.00	117,100.00	0.00	27,255.00	27,255.00	23.27	89,845.00	76.73		
1.1		01	00	0001		2	1	3	1	01	Dietas en el país	1101	20	1955	100	20,000.00	0.00	20,000.00	0.00	3,000.00	3,000.00	15.00	17,000.00	85.00		
1.1		01	00	0001		2	1	3	2	01	Gastos de representación en el país	1101	20	1955	100	97,100.00	0.00	97,100.00	0.00	24,255.00	24,255.00	24.98	72,845.00	75.02		
1.1		01	00	0001		2	1	5			CONTRIBUCIONES A LA SEGURIDAD SOCIAL					103,790.00	0.00	103,790.00	0.00	25,947.54	25,947.54	25.00	77,842.46	75.00		
1.1		01	00	0001		2	1	5	1	01	Contribuciones al seguro de salud	1101	20	1955	100	47,815.00	0.00	47,815.00	0.00	11,953.74	11,953.74	25.00	35,861.26	75.00		
1.1		01	00	0001		2	1	5	2	01	Contribuciones al seguro de pensiones	1101	20	1955	100	47,882.00	0.00	47,882.00	0.00	11,970.60	11,970.60	25.00	35,911.40	75.00		
1.1		01	00	0001		2	1	5	3	01	Contribuciones al seguro de riesgo laboral	1101	20	1955	100	8,093.00	0.00	8,093.00	0.00	2,023.20	2,023.20	25.00	6,069.80	75.00		
1.1		01	00	0003							Administración Municipal					2,552,456.00	0.00	2,552,456.00	0.00	566,001.10	566,001.10	22.17	1,986,454.90	77.83		
1.1		01	00	0003		2	1				REMUNERACIONES Y CONTRIBUCIONES					2,450,456.00	0.00	2,450,456.00	0.00	549,001.10	549,001.10	22.40	1,901,454.90	77.60		
1.1		01	00	0003		2	1	1			REMUNERACIONES					1,967,550.00	0.00	1,967,550.00	0.00	458,918.13	458,918.13	23.32	1,508,631.87	76.68		
1.1		01	00	0003		2	1	1	1	01	Sueldos fijos	1101	20	1955	100	1,816,200.00	0.00	1,816,200.00	0.00	458,918.13	458,918.13	25.27	1,357,281.87	74.73		
1.1		01	00	0003		2	1	1	4	01	Sueldo anual no.13	1101	20	1955	100	151,350.00	0.00	151,350.00	0.00	0.00	0.00	0.00	151,350.00	100.00		



MINISTERIO DE HACIENDA
DIRECCION GENERAL DE PRESUPUESTO

EJECUCIÓN TRIMESTRAL DE LOS GASTOS Y APLICACIONES FINANCIERAS POR DESTINO DE FONDOS Y ESTRUCTURA PROGRAMATICA
CORRESPONDIENTE AL PRIMER TRIMESTRE DEL AÑO 2018

Código del Capítulo: **7007**

Denominación: **Ayuntamiento Municipal de Banica**

Destino de Fondos	Estructura Programática					SNIP	Clasificador del Gasto					Denominación del Gasto	Función	Fuente Financiamiento	Fuente Especifica	Organismo Financiador	Presupuesto			Devengado				Balance Disponible	% Balance Disponible	
	Partidas no Asig. a Prog.	Programa	Proyecto	Actividad/Obra	Tipo		Objeto	Cuenta	Subcuenta	Auxiliar	Original						Modificaciones	Vigente	Acumulado Anterior	Trimestre	A la Fecha	% Devengado a la Fecha	24 = 19 - 22			25 = 24 ÷ 19
1	2	3	4	5	6	7	8	9	10	11	12	13	14	15	16	17	18	19 = 17 +/- 18	20	21	22 = 20 + 21	23 = 22 ÷ 19	24 = 19 - 22	25 = 24 ÷ 19		
																309,214.00	0.00	309,214.00	0.00	49,400.00	49,400.00	15.98	259,814.00	84.02		
1.1		01	00	0003		2	1	3			DIETAS Y GASTOS DE REPRESENTACION					147,214.00	0.00	147,214.00	0.00	8,900.00	8,900.00	6.05	138,314.00	93.95		
1.1		01	00	0003		2	1	3	1	01	Dietas en el país	1101	20	1955	100	162,000.00	0.00	162,000.00	0.00	40,500.00	40,500.00	25.00	121,500.00	75.00		
1.1		01	00	0003		2	1	3	2	01	Gastos de representación en el país	1101	20	1955	100	173,692.00	0.00	173,692.00	0.00	40,682.97	40,682.97	23.42	133,009.03	76.58		
1.1		01	00	0003		2	1	5			CONTRIBUCIONES A LA SEGURIDAD SOCIAL					80,018.00	0.00	80,018.00	0.00	19,249.35	19,249.35	24.06	60,768.65	75.94		
1.1		01	00	0003		2	1	5	1	01	Contribuciones al seguro de salud	1101	20	1955	100	80,131.00	0.00	80,131.00	0.00	19,276.50	19,276.50	24.06	60,854.50	75.94		
1.1		01	00	0003		2	1	5	2	01	Contribuciones al seguro de pensiones	1101	20	1955	100	13,543.00	0.00	13,543.00	0.00	2,157.12	2,157.12	15.93	11,385.88	84.07		
1.1		01	00	0003		2	1	5	3	01	Contribuciones al seguro de riesgo laboral	1101	20	1955	100	102,000.00	0.00	102,000.00	0.00	17,000.00	17,000.00	16.67	85,000.00	83.33		
1.1		01	00	0003		2	2				CONTRATACIÓN DE SERVICIOS					102,000.00	0.00	102,000.00	0.00	17,000.00	17,000.00	16.67	85,000.00	83.33		
1.1		01	00	0003		2	2	8			OTROS SERVICIOS NO INCLUIDOS EN CONCEPTOS ANTERIORES					102,000.00	0.00	102,000.00	0.00	17,000.00	17,000.00	16.67	85,000.00	83.33		
1.1		01	00	0003		2	2	8	7		Servicios Técnicos y Profesionales					35,000.00	0.00	35,000.00	0.00	0.00	0.00	0.00	35,000.00	100.00		
1.1		01	00	0003		2	2	8	7	02	Servicios jurídicos	1101	20	1955	100	20,000.00	0.00	20,000.00	0.00	0.00	0.00	0.00	20,000.00	100.00		
1.1		01	00	0003		2	2	8	7	05	Servicios de informática y sistemas computarizados	1101	20	1955	100	47,000.00	0.00	47,000.00	0.00	17,000.00	17,000.00	36.17	30,000.00	63.83		
1.1		01	00	0003		2	2	8	7	06	Otros servicios técnicos profesionales	1101	20	1955	100	233,209.00	0.00	233,209.00	0.00	2,516.82	2,516.82	1.08	230,692.18	98.92		
1.1		01	00	0004							Servicios Administrativos y Financieros					150,000.00	0.00	150,000.00	0.00	0.00	0.00	0.00	150,000.00	100.00		
1.1		01	00	0004		2	1				REMUNERACIONES Y CONTRIBUCIONES					150,000.00	0.00	150,000.00	0.00	0.00	0.00	0.00	150,000.00	100.00		
1.1		01	00	0004		2	1	3			DIETAS Y GASTOS DE REPRESENTACION					150,000.00	0.00	150,000.00	0.00	0.00	0.00	0.00	150,000.00	100.00		
1.1		01	00	0004		2	1	3	1	01	Dietas en el país	1102	20	1955	100	83,209.00	0.00	83,209.00	0.00	2,516.82	2,516.82	3.02	80,692.18	96.98		
1.1		01	00	0004		2	2				CONTRATACIÓN DE SERVICIOS					83,209.00	0.00	83,209.00	0.00	2,516.82	2,516.82	3.02	80,692.18	96.98		
1.1		01	00	0004		2	2	8			OTROS SERVICIOS NO INCLUIDOS EN CONCEPTOS ANTERIORES					83,209.00	0.00	83,209.00	0.00	2,516.82	2,516.82	3.02	80,692.18	96.98		

MINISTERIO DE HACIENDA
DIRECCION GENERAL DE PRESUPUESTO
EJECUCIÓN TRIMESTRAL DE LOS GASTOS Y APLICACIONES FINANCIERAS POR DESTINO DE FONDOS Y ESTRUCTURA PROGRAMATICA
CORRESPONDIENTE AL PRIMER TRIMESTRE DEL AÑO 2018

Código del Capítulo: 7007

Denominación: Ayuntamiento Municipal de Banica

Destino de Fondos	Estructura Programática					SNIP	Clasificador del Gasto					Denominación del Gasto	Función	Fuente Financiamiento	Fuente Especifica	Organismo Financiador	Presupuesto			Devengado				Balance Disponible	% Balance Disponible	
	Partidas no Asig. a Prog.	Programa	Proyecto	Actividad/Obra	Tipo		Objeto	Cuenta	Subcuenta	Auxiliar	Original						Modificaciones	Vigente	Acumulado Anterior	Trimestre	A la Fecha	% Devengado a la Fecha	24 = 19 - 22			25 = 24 + 19
1	2	3	4	5	6	7	8	9	10	11	12	13	14	15	16	17	18	19 = 17 +/- 18	20	21	22 = 20 + 21	23 = 22 ÷ 19	24 = 19 - 22	25 = 24 + 19		
1.1		01	00	0004		2	2	8	2		Comisiones y gastos bancarios					33,209.00	0.00	33,209.00	0.00	2,516.82	2,516.82	7.58	30,692.18	92.42		
1.1		01	00	0004		2	2	8	2	01	Comisiones y gastos bancarios	1102	20	1955	100	6,275.00	0.00	6,275.00	0.00	2,191.82	2,191.82	34.93	4,083.18	65.07		
1.1		01	00	0004		2	2	8	2	01	Comisiones y gastos bancarios	1102	30	9998	102	26,934.00	0.00	26,934.00	0.00	325.00	325.00	1.21	26,609.00	98.79		
1.1		01	00	0004		2	2	8	7		Servicios Técnicos y Profesionales					50,000.00	0.00	50,000.00	0.00	0.00	0.00	0.00	50,000.00	100.00		
1.1		01	00	0004		2	2	8	7	06	Otros servicios técnicos profesionales	1102	30	9995	102	14,450.00	0.00	14,450.00	0.00	0.00	0.00	0.00	14,450.00	100.00		
1.1		01	00	0004		2	2	8	7	06	Otros servicios técnicos profesionales	1102	30	9996	102	35,550.00	0.00	35,550.00	0.00	0.00	0.00	0.00	35,550.00	100.00		





MINISTERIO DE HACIENDA
DIRECCION GENERAL DE PRESUPUESTO

EJECUCIÓN TRIMESTRAL DE LOS GASTOS Y APLICACIONES FINANCIERAS POR DESTINO DE FONDOS Y ESTRUCTURA PROGRAMÁTICA
CORRESPONDIENTE AL PRIMER TRIMESTRE DEL AÑO 2018

Código del Capítulo: 7007

Denominación: Ayuntamiento Municipal de Banica

Destino de Fondos	Estructura Programática					SNIP	Clasificador del Gasto					Función	Fuente Financiamiento	Fuente Específica	Organismo Financiador	Presupuesto			Devengado				Balance Disponible	% Balance Disponible								
	Partidas no Asig. a Prog.	Programa	Proyecto	Actividad/Obra	Tipo		Objeto	Cuenta	Subcuenta	Auxiliar	Denominación del Gasto					Original	Modificaciones	Vigente	Acumulado Anterior	Trimestre	A la Fecha	% Devengado a la Fecha			24 = 19 - 22	25 = 24 + 19						
																											17	18	19 = 17 +/- 18	20	21	22 = 20 + 21
1	2	3	4	5	6	7	8	9	10	11	12	13	14	15	16	17	18	19 = 17 +/- 18	20	21	22 = 20 + 21	23 = 22 ÷ 19	24 = 19 - 22	25 = 24 + 19								
1.2																5,616,189.00	100,000.00	5,716,189.00	0.00	1,346,892.69	1,346,892.69	23.56	4,369,296.31	76.44								
1.2																5,616,189.00	100,000.00	5,716,189.00	0.00	1,346,892.69	1,346,892.69	23.56	4,369,296.31	76.44								
1.2							2																									
1.2		01														2,527,744.00	100,000.00	2,627,744.00	0.00	655,127.63	655,127.63	24.93	1,972,616.37	75.07								
1.2		01														948,413.00	0.00	948,413.00	0.00	200,078.20	200,078.20	21.10	748,334.80	78.90								
1.2		01	00	0003												774,864.00	0.00	774,864.00	0.00	175,311.30	175,311.30	22.62	599,552.70	77.38								
1.2		01	00	0003		2	1									725,000.00	0.00	725,000.00	0.00	165,000.00	165,000.00	22.76	560,000.00	77.24								
1.2		01	00	0003		2	1	1								670,000.00	0.00	670,000.00	0.00	165,000.00	165,000.00	24.63	505,000.00	75.37								
1.2		01	00	0003		2	1	1	2							670,000.00	0.00	670,000.00	0.00	165,000.00	165,000.00	24.63	505,000.00	75.37								
1.2		01	00	0003		2	1	1	2	04		1101	20	1955	100	10,000.00	0.00	10,000.00	0.00	0.00	0.00	0.00	10,000.00	100.00								
1.2		01	00	0003		2	1	1	2	06		1101	20	1955	100	660,000.00	0.00	660,000.00	0.00	165,000.00	165,000.00	25.00	495,000.00	75.00								
1.2		01	00	0003		2	1	1	4	01		1101	20	1955	100	55,000.00	0.00	55,000.00	0.00	0.00	0.00	0.00	55,000.00	100.00								
1.2		01	00	0003		2	1	1	4	01		1101	20	1955	100	55,000.00	0.00	55,000.00	0.00	0.00	0.00	0.00	55,000.00	100.00								
1.2		01	00	0003		2	1	5								49,864.00	0.00	49,864.00	0.00	10,311.30	10,311.30	20.68	39,552.70	79.32								
1.2		01	00	0003		2	1	5								49,864.00	0.00	49,864.00	0.00	10,311.30	10,311.30	20.68	39,552.70	79.32								
1.2		01	00	0003		2	1	5	1	01		1101	20	1955	100	22,972.00	0.00	22,972.00	0.00	4,750.30	4,750.30	20.68	18,221.70	79.32								
1.2		01	00	0003		2	1	5	2	01		1101	20	1955	100	23,004.00	0.00	23,004.00	0.00	4,757.00	4,757.00	20.68	18,247.00	79.32								
1.2		01	00	0003		2	1	5	3	01		1101	20	1955	100	3,888.00	0.00	3,888.00	0.00	804.00	804.00	20.68	3,084.00	79.32								
1.2		01	00	0003		2	1	5	3	01		1101	20	1955	100	3,888.00	0.00	3,888.00	0.00	804.00	804.00	20.68	3,084.00	79.32								
1.2		01	00	0003		2	2									161,901.00	0.00	161,901.00	0.00	24,766.90	24,766.90	15.30	137,134.10	84.70								
1.2		01	00	0003		2	2									161,901.00	0.00	161,901.00	0.00	24,766.90	24,766.90	15.30	137,134.10	84.70								
1.2		01	00	0003		2	2	1								60,000.00	0.00	60,000.00	0.00	9,951.51	9,951.51	16.59	50,048.49	83.41								
1.2		01	00	0003		2	2	1								60,000.00	0.00	60,000.00	0.00	9,951.51	9,951.51	16.59	50,048.49	83.41								
1.2		01	00	0003		2	2	1	5	01		1101	30	9998	102	60,000.00	0.00	60,000.00	0.00	9,951.51	9,951.51	16.59	50,048.49	83.41								
1.2		01	00	0003		2	2	2								24,100.00	0.00	24,100.00	0.00	10,315.39	10,315.39	42.80	13,784.61	57.20								
1.2		01	00	0003		2	2	2								24,100.00	0.00	24,100.00	0.00	10,315.39	10,315.39	42.80	13,784.61	57.20								
1.2		01	00	0003		2	2	2	2	01		1101	30	9998	102	24,100.00	0.00	24,100.00	0.00	10,315.39	10,315.39	42.80	13,784.61	57.20								



MINISTERIO DE HACIENDA
DIRECCION GENERAL DE PRESUPUESTO

EJECUCIÓN TRIMESTRAL DE LOS GASTOS Y APLICACIONES FINANCIERAS POR DESTINO DE FONDOS Y ESTRUCTURA PROGRAMATICA
CORRESPONDIENTE AL PRIMER TRIMESTRE DEL AÑO 2018



Código del Capítulo: 7007

Denominación: Ayuntamiento Municipal de Banica

Destino de Fondos	Estructura Programática					SNIP	Clasificador del Gasto					Denominación del Gasto	Función	Fuente Financiamiento	Fuente Especifica	Organismo Financiador	Presupuesto			Devengado				Balance Disponible	% Balance Disponible	
	Partidas no Asig. a Prog.	Programa	Proyecto	Actividad/Obra	Tipo		Objeto	Cuenta	Subcuenta	Auxiliar	Original						Modificaciones	Vigente	Acumulado Anterior	Trimestre	A la Fecha	% Devengado a la Fecha	24 = 19 - 22			25 = 24 + 19
1	2	3	4	5	6	7	8	9	10	11	12	13	14	15	16	17	18	19 = 17 +/- 18	20	21	22 = 20 + 21	23 = 22 ÷ 19	24 = 19 - 22	25 = 24 + 19		
1.2		01	00	0003		2	2	3			VIÁTICOS					12,801.00	0.00	12,801.00	0.00	1,500.00	1,500.00	11.72	11,301.00	88.28		
1.2		01	00	0003		2	2	3	1	01	Viáticos dentro del país	1101	20	1955	100	12,801.00	0.00	12,801.00	0.00	1,500.00	1,500.00	11.72	11,301.00	88.28		
1.2		01	00	0003		2	2	8			OTROS SERVICIOS NO INCLUIDOS EN CONCEPTOS ANTERIORES					65,000.00	0.00	65,000.00	0.00	3,000.00	3,000.00	4.62	62,000.00	95.38		
1.2		01	00	0003		2	2	8	1	01	Gastos judiciales	1101	20	1955	100	15,000.00	0.00	15,000.00	0.00	3,000.00	3,000.00	20.00	12,000.00	80.00		
1.2		01	00	0003		2	2	8	6	02	Festividades	1101	30	9998	102	50,000.00	0.00	50,000.00	0.00	0.00	0.00	0.00	50,000.00	100.00		
1.2		01	00	0003		2	3				MATERIALES Y SUMINISTROS					11,648.00	0.00	11,648.00	0.00	0.00	0.00	0.00	11,648.00	100.00		
1.2		01	00	0003		2	3	1			ALIMENTOS Y PRODUCTOS AGROFORESTALES					11,648.00	0.00	11,648.00	0.00	0.00	0.00	0.00	11,648.00	100.00		
1.2		01	00	0003		2	3	1	1	01	Alimentos y bebidas para personas	1101	30	9996	102	11,648.00	0.00	11,648.00	0.00	0.00	0.00	0.00	11,648.00	100.00		
1.2		01	00	0004							Servicios Administrativos y Financieros					1,579,331.00	100,000.00	1,679,331.00	0.00	455,049.43	455,049.43	27.10	1,224,281.57	72.90		
1.2		01	00	0004		2	1				REMUNERACIONES Y CONTRIBUCIONES					1,352,081.00	0.00	1,352,081.00	0.00	313,970.43	313,970.43	23.22	1,038,110.57	76.78		
1.2		01	00	0004		2	1	1			REMUNERACIONES					1,250,600.00	0.00	1,250,600.00	0.00	288,600.00	288,600.00	23.08	962,000.00	76.92		
1.2		01	00	0004		2	1	1	2	06	Jornales	1102	20	1955	100	1,154,400.00	0.00	1,154,400.00	0.00	288,600.00	288,600.00	25.00	865,800.00	75.00		
1.2		01	00	0004		2	1	1	4	01	Sueldo anual no.13	1102	20	1955	100	96,200.00	0.00	96,200.00	0.00	0.00	0.00	0.00	96,200.00	100.00		
1.2		01	00	0004		2	1	5			CONTRIBUCIONES A LA SEGURIDAD SOCIAL					101,481.00	0.00	101,481.00	0.00	25,370.43	25,370.43	25.00	76,110.57	75.00		
1.2		01	00	0004		2	1	5	1	01	Contribuciones al seguro de salud	1102	20	1955	100	46,751.00	0.00	46,751.00	0.00	11,687.88	11,687.88	25.00	35,063.12	75.00		
1.2		01	00	0004		2	1	5	2	01	Contribuciones al seguro de pensiones	1102	20	1955	100	46,817.00	0.00	46,817.00	0.00	11,704.35	11,704.35	25.00	35,112.65	75.00		
1.2		01	00	0004		2	1	5	3	01	Contribuciones al seguro de riesgo laboral	1102	20	1955	100	7,913.00	0.00	7,913.00	0.00	1,978.20	1,978.20	25.00	5,934.80	75.00		
1.2		01	00	0004		2	2				CONTRATACIÓN DE SERVICIOS					176,551.00	100,000.00	276,551.00	0.00	141,079.00	141,079.00	51.01	135,472.00	48.99		
1.2		01	00	0004		2	2	6			SEGUROS					8,549.00	0.00	8,549.00	0.00	7,739.00	7,739.00	90.53	810.00	9.47		
1.2		01	00	0004		2	2	6	2	01	Seguro de bienes muebles	1102	20	1955	100	8,549.00	0.00	8,549.00	0.00	7,739.00	7,739.00	90.53	810.00	9.47		



**MINISTERIO DE HACIENDA
DIRECCION GENERAL DE PRESUPUESTO
EJECUCIÓN TRIMESTRAL DE LOS GASTOS Y APLICACIONES FINANCIERAS POR DESTINO DE FONDOS Y ESTRUCTURA PROGRAMATICA
CORRESPONDIENTE AL PRIMER TRIMESTRE DEL AÑO 2018**



Código del Capítulo: 7007

Denominación: Ayuntamiento Municipal de Banica

Destino de Fondos	Estructura Programática					SNIP	Clasificador del Gasto					Denominación del Gasto	Función	Fuente Financiamiento	Fuente Especifica	Organismo Financiado	Presupuesto			Devengado				Balance Disponible	% Balance Disponible	
	Partidas no Asig. a Prog.	Programa	Proyecto	Actividad/Obra	Tipo		Objeto	Cuenta	Subcuenta	Auxiliar	Original						Modificaciones	Vigente	Acumulado Anterior	Trimestre	A la Fecha	% Devengado a la Fecha	24 = 19 - 22			25 = 24 ÷ 19
1	2	3	4	5	6	7	8	9	10	11	12	13	14	15	16	17	18	19 = 17 +/- 18	20	21	22 = 20 + 21	23 = 22 ÷ 19	24 = 19 - 22	25 = 24 ÷ 19		
																168,002.00	100,000.00	268,002.00	0.00	133,340.00	133,340.00	49.75	134,662.00	50.25		
1.2		01	00	0004		2	2	8			OTROS SERVICIOS NO INCLUIDOS EN CONCEPTOS ANTERIORES					18,002.00	0.00	18,002.00	0.00	3,340.00	3,340.00	18.55	14,662.00	81.45		
1.2		01	00	0004		2	2	8	2	01	Comisiones y gastos bancarios	1102	30	9996	102	18,002.00	0.00	18,002.00	0.00	3,340.00	3,340.00	18.55	14,662.00	81.45		
1.2		01	00	0004		2	2	8	6	02	Festividades	1102	40	9992	103	0.00	100,000.00	100,000.00	0.00	100,000.00	100,000.00	100.00	0.00	0.00		
1.2		01	00	0004		2	2	8	7	05	Servicios de informática y sistemas computarizados	1102	20	1955	100	150,000.00	0.00	150,000.00	0.00	30,000.00	30,000.00	20.00	120,000.00	80.00		
1.2		01	00	0004		2	2	8	7	05	Servicios de informática y sistemas computarizados	1102	20	1955	100	150,000.00	0.00	150,000.00	0.00	30,000.00	30,000.00	20.00	120,000.00	80.00		
1.2		01	00	0004		2	3				MATERIALES Y SUMINISTROS					50,699.00	0.00	50,699.00	0.00	0.00	0.00	0.00	50,699.00	100.00		
1.2		01	00	0004		2	3	1			ALIMENTOS Y PRODUCTOS AGROFORESTALES					35,551.00	0.00	35,551.00	0.00	0.00	0.00	0.00	35,551.00	100.00		
1.2		01	00	0004		2	3	1	1	01	Alimentos y bebidas para personas	1102	20	1955	100	35,551.00	0.00	35,551.00	0.00	0.00	0.00	0.00	10,000.00	100.00		
1.2		01	00	0004		2	3	3			PRODUCTOS DE PAPEL, CARTON E IMPRESOS					10,000.00	0.00	10,000.00	0.00	0.00	0.00	0.00	10,000.00	100.00		
1.2		01	00	0004		2	3	3	3	01	Productos de artes gráficas	1102	20	1955	100	10,000.00	0.00	10,000.00	0.00	0.00	0.00	0.00	10,000.00	100.00		
1.2		01	00	0004		2	3	9			PRODUCTOS Y UTILES VARIOS					5,148.00	0.00	5,148.00	0.00	0.00	0.00	0.00	5,148.00	100.00		
1.2		01	00	0004		2	3	9	1	01	Material para limpieza	1102	20	1955	100	5,148.00	0.00	5,148.00	0.00	0.00	0.00	0.00	5,148.00	100.00		
1.2		12									Gestión y Administración de Servicios Públicos					2,265,277.00	0.00	2,265,277.00	0.00	522,465.06	522,465.06	23.06	1,742,811.94	76.94		
1.2		12	00	0002							Ornato y Saneamiento de Calles, Plazas y Parques					305,500.00	0.00	305,500.00	0.00	70,500.00	70,500.00	23.08	235,000.00	76.92		
1.2		12	00	0002		2	1				REMUNERACIONES Y CONTRIBUCIONES					305,500.00	0.00	305,500.00	0.00	70,500.00	70,500.00	23.08	235,000.00	76.92		
1.2		12	00	0002		2	1	1			REMUNERACIONES					305,500.00	0.00	305,500.00	0.00	70,500.00	70,500.00	23.08	235,000.00	76.92		
1.2		12	00	0002		2	1	1	2	06	Jornales	3201	20	1955	100	282,000.00	0.00	282,000.00	0.00	70,500.00	70,500.00	25.00	211,500.00	75.00		
1.2		12	00	0002		2	1	1	4	01	Sueldo anual no.13	3201	20	1955	100	23,500.00	0.00	23,500.00	0.00	0.00	0.00	0.00	23,500.00	100.00		
1.2		12	00	0003							Manejo de Residuos Sólidos					1,554,760.00	0.00	1,554,760.00	0.00	359,565.06	359,565.06	23.13	1,195,194.94	76.87		



**MINISTERIO DE HACIENDA
 DIRECCION GENERAL DE PRESUPUESTO**



**EJECUCIÓN TRIMESTRAL DE LOS GASTOS Y APLICACIONES FINANCIERAS POR DESTINO DE FONDOS Y ESTRUCTURA PROGRAMÁTICA
 CORRESPONDIENTE AL PRIMER TRIMESTRE DEL AÑO 2018**

Código del Capítulo: 7007

Denominación: Ayuntamiento Municipal de Banica

Destino de Fondos	Estructura Programática					SNIP	Clasificador del Gasto					Denominación del Gasto	Función	Fuente Financiamiento	Fuente Específica	Organismo Financiador	Presupuesto			Devengado				Balance Disponible	% Balance Disponible
	Partidas no Asig. a Prog.	Programa	Proyecto	Actividad/Obra			Tipo	Objeto	Cuenta	Subcuenta	Auxiliar						Original	Modificaciones	Vigente	Acumulado Anterior	Trimestre	A la Fecha	% Devengado a la Fecha		
1	2	3	4	5	6	7	8	9	10	11	12	13	14	15	16	17	18	19 = 17 +/- 18	20	21	22 = 20 + 21	23 = 22 ÷ 19	24 = 19 - 22	25 = 24 ÷ 19	
1.2		12	00	0003		2	1				REMUNERACIONES Y CONTRIBUCIONES					1,554,760.00	0.00	1,554,760.00	0.00	359,565.06	359,565.06	23.13	1,195,194.94	76.87	
1.2		12	00	0003		2	1	1			REMUNERACIONES					1,514,500.00	0.00	1,514,500.00	0.00	349,500.00	349,500.00	23.08	1,165,000.00	76.92	
1.2		12	00	0003		2	1	1	2	06	Jornales	3202	20	1955	100	1,398,000.00	0.00	1,398,000.00	0.00	349,500.00	349,500.00	25.00	1,048,500.00	75.00	
1.2		12	00	0003		2	1	1	4	01	Sueldo anual no.13	3202	20	1955	100	116,500.00	0.00	116,500.00	0.00	0.00	0.00	0.00	116,500.00	100.00	
1.2		12	00	0003		2	1	5			CONTRIBUCIONES A LA SEGURIDAD SOCIAL					40,260.00	0.00	40,260.00	0.00	10,065.06	10,065.06	25.00	30,194.94	75.00	
1.2		12	00	0003		2	1	5	1	01	Contribuciones al seguro de salud	3202	20	1955	100	18,547.00	0.00	18,547.00	0.00	4,636.86	4,636.86	25.00	13,910.14	75.00	
1.2		12	00	0003		2	1	5	2	01	Contribuciones al seguro de pensiones	3202	20	1955	100	18,574.00	0.00	18,574.00	0.00	4,643.40	4,643.40	25.00	13,930.60	75.00	
1.2		12	00	0003		2	1	5	3	01	Contribuciones al seguro de riesgo laboral	3202	20	1955	100	3,139.00	0.00	3,139.00	0.00	784.80	784.80	25.00	2,354.20	75.00	
1.2		12	00	0004							Supervisión y Administración de Cementerios					180,117.00	0.00	180,117.00	0.00	40,500.00	40,500.00	22.49	139,617.00	77.51	
1.2		12	00	0004		2	1				REMUNERACIONES Y CONTRIBUCIONES					180,117.00	0.00	180,117.00	0.00	40,500.00	40,500.00	22.49	139,617.00	77.51	
1.2		12	00	0004		2	1	1			REMUNERACIONES					175,500.00	0.00	175,500.00	0.00	40,500.00	40,500.00	23.08	135,000.00	76.92	
1.2		12	00	0004		2	1	1	2	06	Jornales	3101	20	1955	100	162,000.00	0.00	162,000.00	0.00	40,500.00	40,500.00	25.00	121,500.00	75.00	
1.2		12	00	0004		2	1	1	4	01	Sueldo anual no.13	3101	20	1955	100	13,500.00	0.00	13,500.00	0.00	0.00	0.00	0.00	13,500.00	100.00	
1.2		12	00	0004		2	1	5			CONTRIBUCIONES A LA SEGURIDAD SOCIAL					4,617.00	0.00	4,617.00	0.00	0.00	0.00	0.00	4,617.00	100.00	
1.2		12	00	0004		2	1	5	1	01	Contribuciones al seguro de salud	3101	20	1955	100	2,127.00	0.00	2,127.00	0.00	0.00	0.00	0.00	2,127.00	100.00	
1.2		12	00	0004		2	1	5	2	01	Contribuciones al seguro de pensiones	3101	20	1955	100	2,130.00	0.00	2,130.00	0.00	0.00	0.00	0.00	2,130.00	100.00	
1.2		12	00	0004		2	1	5	3	01	Contribuciones al seguro de riesgo laboral	3101	20	1955	100	360.00	0.00	360.00	0.00	0.00	0.00	0.00	360.00	100.00	
1.2		12	00	0007							Supervisión y Administración de Mercados					224,900.00	0.00	224,900.00	0.00	51,900.00	51,900.00	23.08	173,000.00	76.92	
1.2		12	00	0007		2	1				REMUNERACIONES Y CONTRIBUCIONES					224,900.00	0.00	224,900.00	0.00	51,900.00	51,900.00	23.08	173,000.00	76.92	

MINISTERIO DE HACIENDA
DIRECCION GENERAL DE PRESUPUESTO
EJECUCIÓN TRIMESTRAL DE LOS GASTOS Y APLICACIONES FINANCIERAS POR DESTINO DE FONDOS Y ESTRUCTURA PROGRAMATICA
CORRESPONDIENTE AL PRIMER TRIMESTRE DEL AÑO 2018



Código del Capítulo: 7007

Denominación: Ayuntamiento Municipal de Banica

Destino de Fondos	Estructura Programática					SNIP	Clasificador del Gasto					Denominación del Gasto	Función	Fuente Financiamiento	Fuente Específica	Organismo Financiador	Presupuesto			Devengado				Balance Disponible	% Balance Disponible	
	Partidas no Asig. a Prog.	Programa	Proyecto	Actividad/Obra	Tipo		Objeto	Cuenta	Subcuenta	Auxiliar	Original						Modificaciones	Vigente	Acumulado Anterior	Trimestre	A la Fecha	% Devengado a la Fecha	24 = 19 - 22			25 = 24 ÷ 19
1	2	3	4	5	6	7	8	9	10	11	12	13	14	15	16	17	18	19 = 17 +/- 18	20	21	22 = 20 + 21	23 = 22 ÷ 19	24 = 19 - 22	25 = 24 ÷ 19		
1.2		12	00	0007		2	1	1			REMUNERACIONES					224,900.00	0.00	224,900.00	0.00	51,900.00	51,900.00	23.08	173,000.00	76.92		
1.2		12	00	0007		2	1	1	2	06	Jornales	3202	20	1955	100	207,600.00	0.00	207,600.00	0.00	51,900.00	51,900.00	25.00	155,700.00	75.00		
1.2		12	00	0007		2	1	1	4	01	Sueldo anual no.13	3202	20	1955	100	17,300.00	0.00	17,300.00	0.00	0.00	0.00	0.00	17,300.00	100.00		
1.2		14									Gestión y Administración de Servicios Sociales					356,468.00	0.00	356,468.00	0.00	61,600.00	61,600.00	17.28	294,868.00	82.72		
1.2		14	00	0001							Asistencia Social					356,468.00	0.00	356,468.00	0.00	61,600.00	61,600.00	17.28	294,868.00	82.72		
1.2		14	00	0001		2	4				TRANSFERENCIAS CORRIENTES					356,468.00	0.00	356,468.00	0.00	61,600.00	61,600.00	17.28	294,868.00	82.72		
1.2		14	00	0001		2	4	1			TRANSFERENCIAS CORRIENTES AL SECTOR PRIVADO					356,468.00	0.00	356,468.00	0.00	61,600.00	61,600.00	17.28	294,868.00	82.72		
1.2		14	00	0001		2	4	1	2		Ayudas y donaciones a personas					356,468.00	0.00	356,468.00	0.00	61,600.00	61,600.00	17.28	294,868.00	82.72		
1.2		14	00	0001		2	4	1	2	01	Ayudas y donaciones programadas a hogares y personas	4510	20	1955	100	254,400.00	0.00	254,400.00	0.00	61,600.00	61,600.00	24.21	192,800.00	75.79		
1.2		14	00	0001		2	4	1	2	02	Ayudas y donaciones ocasionales a hogares y personas	4510	20	1955	100	20,000.00	0.00	20,000.00	0.00	0.00	0.00	0.00	20,000.00	100.00		
1.2		14	00	0001		2	4	1	2	02	Ayudas y donaciones ocasionales a hogares y personas	4510	30	9998	102	82,068.00	0.00	82,068.00	0.00	0.00	0.00	0.00	82,068.00	100.00		
1.2	98										Adm. de Contribuciones Especiales (Transf. Priv.)					466,700.00	0.00	466,700.00	0.00	107,700.00	107,700.00	23.08	359,000.00	76.92		
1.2	98					2	4				TRANSFERENCIAS CORRIENTES					466,700.00	0.00	466,700.00	0.00	107,700.00	107,700.00	23.08	359,000.00	76.92		
1.2	98					2	4	1			TRANSFERENCIAS CORRIENTES AL SECTOR PRIVADO					466,700.00	0.00	466,700.00	0.00	107,700.00	107,700.00	23.08	359,000.00	76.92		
1.2	98					2	4	1	1	01	Pensiones	4501	20	1955	100	466,700.00	0.00	466,700.00	0.00	107,700.00	107,700.00	23.08	359,000.00	76.92		





MINISTERIO DE HACIENDA
DIRECCION GENERAL DE PRESUPUESTO

EJECUCIÓN TRIMESTRAL DE LOS GASTOS Y APLICACIONES FINANCIERAS POR DESTINO DE FONDOS Y ESTRUCTURA PROGRAMATICA
CORRESPONDIENTE AL PRIMER TRIMESTRE DEL AÑO 2018



Código del Capítulo: 7007

Denominación: Ayuntamiento Municipal de Banica

Destino de Fondos	Estructura Programática					SNIP	Clasificador del Gasto					Denominación del Gasto	Función	Fuente Financiamiento	Fuente Especifica	Organismo Financiado	Presupuesto			Devengado			Balance Disponible	% Balance Disponible
	Partidas no Asig. a Prog.	Programa	Proyecto	Actividad/Obra	Tipo		Objeto	Cuenta	Subcuenta	Auxiliar	Original						Modificaciones	Vigente	Acumulado Anterior	Trimestre	A la Fecha	% Devengado a la Fecha		
1	2	3	4	5	6	7	8	9	10	11	12	13	14	15	16	17	18	19 = 17 +/- 18	20	21	22 = 20 + 21	23 = 22 ÷ 19	24 = 19 - 22	25 = 24 ÷ 19
1.3											Programas de Educación, Género y Salud					742,089.00	0.00	742,089.00	0.00	154,757.94	154,757.94	20.85	587,331.06	79.15
1.3					2						CLASIFICADOR DEL GASTO					742,089.00	0.00	742,089.00	0.00	154,757.94	154,757.94	20.85	587,331.06	79.15
1.3		01									Normas, Políticas y Administración Municipal					122,278.00	0.00	122,278.00	0.00	8,530.34	8,530.34	6.98	113,747.66	93.02
1.3		01	00	0003							Administración Municipal					57,550.00	0.00	57,550.00	0.00	5,000.00	5,000.00	8.69	52,550.00	91.31
1.3		01	00	0003		2	2				CONTRATACIÓN DE SERVICIOS					57,550.00	0.00	57,550.00	0.00	5,000.00	5,000.00	8.69	52,550.00	91.31
1.3		01	00	0003		2	2	2			PUBLICIDAD IMPRESIÓN Y ENCUADERNACION					7,550.00	0.00	7,550.00	0.00	0.00	0.00	0.00	7,550.00	100.00
1.3		01	00	0003		2	2	2	2	01	Impresión y encuadernación	1101	20	1955	100	7,550.00	0.00	7,550.00	0.00	0.00	0.00	0.00	7,550.00	100.00
1.3		01	00	0003		2	2	8			OTROS SERVICIOS NO INCLUIDOS EN CONCEPTOS ANTERIORES					50,000.00	0.00	50,000.00	0.00	5,000.00	5,000.00	10.00	45,000.00	90.00
1.3		01	00	0003		2	2	8	4	01	Servicios funerarios y gastos conexos	1101	20	1955	100	50,000.00	0.00	50,000.00	0.00	5,000.00	5,000.00	10.00	45,000.00	90.00
1.3		01	00	0004							Servicios Administrativos y Financieros					64,728.00	0.00	64,728.00	0.00	3,530.34	3,530.34	5.45	61,197.66	94.55
1.3		01	00	0004		2	2				CONTRATACIÓN DE SERVICIOS					64,728.00	0.00	64,728.00	0.00	3,530.34	3,530.34	5.45	61,197.66	94.55
1.3		01	00	0004		2	2	2			PUBLICIDAD IMPRESIÓN Y ENCUADERNACION					60,236.00	0.00	60,236.00	0.00	2,700.00	2,700.00	4.48	57,536.00	95.52
1.3		01	00	0004		2	2	2	2	01	Impresión y encuadernación	1102	20	1955	100	60,236.00	0.00	60,236.00	0.00	2,700.00	2,700.00	4.48	57,536.00	95.52
1.3		01	00	0004		2	2	8			OTROS SERVICIOS NO INCLUIDOS EN CONCEPTOS ANTERIORES					4,492.00	0.00	4,492.00	0.00	830.34	830.34	18.48	3,661.66	81.52
1.3		01	00	0004		2	2	8	2	01	Comisiones y gastos bancarios	1102	20	1955	100	4,492.00	0.00	4,492.00	0.00	830.34	830.34	18.48	3,661.66	81.52
1.3		14									Gestión y Administración de Servicios Sociales					607,811.00	0.00	607,811.00	0.00	144,227.60	144,227.60	23.73	463,583.40	76.27
1.3		14	00	0001							Asistencia Social					282,883.00	0.00	282,883.00	0.00	67,550.00	67,550.00	23.88	215,333.00	76.12



MINISTERIO DE HACIENDA
DIRECCION GENERAL DE PRESUPUESTO

EJECUCIÓN TRIMESTRAL DE LOS GASTOS Y APLICACIONES FINANCIERAS POR DESTINO DE FONDOS Y ESTRUCTURA PROGRAMATICA
CORRESPONDIENTE AL PRIMER TRIMESTRE DEL AÑO 2018



Código del Capítulo: **7007**

Denominación: **Ayuntamiento Municipal de Banica**

Destino de Fondos	Estructura Programática					SNIP	Clasificador del Gasto					Denominación del Gasto	Función	Fuente Financiamiento	Fuente Especifica	Organismo Financiador	Presupuesto			Devengado				Balance Disponible	% Balance Disponible	
	Partidas no Asig. a Prog.	Programa	Proyecto	Actividad/Obra	Tipo		Objeto	Cuenta	Subcuenta	Auxiliar	Original						Modificaciones	Vigente	Acumulado Anterior	Trimestre	A la Fecha	% Devengado a la Fecha	24 = 19 - 22			25 = 24 ÷ 19
1	2	3	4	5	6	7	8	9	10	11	12	13	14	15	16	17	18	19 = 17 +/- 18	20	21	22 = 20 + 21	23 = 22 ÷ 19	24 = 19 - 22	25 = 24 ÷ 19		
1.3		14	00	0001		2	2				CONTRATACIÓN DE SERVICIOS					7,200.00	0.00	7,200.00	0.00	0.00	0.00	0.00	7,200.00	100.00		
1.3		14	00	0001		2	2	8			OTROS SERVICIOS NO INCLUIDOS EN CONCEPTOS ANTERIORES					7,200.00	0.00	7,200.00	0.00	0.00	0.00	0.00	7,200.00	100.00		
1.3		14	00	0001		2	2	8	4	01	Servicios funerarios y gastos conexos	4510	20	1955	100	7,200.00	0.00	7,200.00	0.00	0.00	0.00	0.00	7,200.00	100.00		
1.3		14	00	0001		2	3				MATERIALES Y SUMINISTROS					11,532.00	0.00	11,532.00	0.00	10,550.00	10,550.00	91.48	982.00	8.52		
1.3		14	00	0001		2	3	1			ALIMENTOS Y PRODUCTOS AGROFORESTALES					11,532.00	0.00	11,532.00	0.00	10,550.00	10,550.00	91.48	982.00	8.52		
1.3		14	00	0001		2	3	1	1	01	Alimentos y bebidas para personas	4510	20	1955	100	11,532.00	0.00	11,532.00	0.00	10,550.00	10,550.00	91.48	982.00	8.52		
1.3		14	00	0001		2	4				TRANSFERENCIAS CORRIENTES					264,151.00	0.00	264,151.00	0.00	57,000.00	57,000.00	21.58	207,151.00	78.42		
1.3		14	00	0001		2	4	1			TRANSFERENCIAS CORRIENTES AL SECTOR PRIVADO					264,151.00	0.00	264,151.00	0.00	57,000.00	57,000.00	21.58	207,151.00	78.42		
1.3		14	00	0001		2	4	1	2		Ayudas y donaciones a personas					264,151.00	0.00	264,151.00	0.00	57,000.00	57,000.00	21.58	207,151.00	78.42		
1.3		14	00	0001		2	4	1	2	01	Ayudas y donaciones programadas a hogares y personas	4510	20	1955	100	156,000.00	0.00	156,000.00	0.00	39,000.00	39,000.00	25.00	117,000.00	75.00		
1.3		14	00	0001		2	4	1	2	02	Ayudas y donaciones ocasionales a hogares y personas	4510	20	1955	100	108,151.00	0.00	108,151.00	0.00	18,000.00	18,000.00	16.64	90,151.00	83.36		
1.3		14	00	0002							Educación y Formación Integral					324,928.00	0.00	324,928.00	0.00	76,677.60	76,677.60	23.60	248,250.40	76.40		
1.3		14	00	0002		2	1				REMUNERACIONES Y CONTRIBUCIONES					324,928.00	0.00	324,928.00	0.00	76,677.60	76,677.60	23.60	248,250.40	76.40		
1.3		14	00	0002		2	1	1			REMUNERACIONES					312,000.00	0.00	312,000.00	0.00	71,409.00	71,409.00	22.89	240,591.00	77.11		
1.3		14	00	0002		2	1	1	2	06	Jornales	4409	20	1955	100	288,000.00	0.00	288,000.00	0.00	71,409.00	71,409.00	24.79	216,591.00	75.21		
1.3		14	00	0002		2	1	1	4	01	Sueldo anual no.13	4409	20	1955	100	24,000.00	0.00	24,000.00	0.00	0.00	0.00	0.00	24,000.00	100.00		
1.3		14	00	0002		2	1	5			CONTRIBUCIONES A LA SEGURIDAD SOCIAL					12,928.00	0.00	12,928.00	0.00	5,268.60	5,268.60	40.75	7,659.40	59.25		
1.3		14	00	0002		2	1	5	1	01	Contribuciones al seguro de salud	4409	20	1955	100	5,956.00	0.00	5,956.00	0.00	2,454.50	2,454.50	41.21	3,501.50	58.79		

MINISTERIO DE HACIENDA
DIRECCION GENERAL DE PRESUPUESTO
EJECUCIÓN TRIMESTRAL DE LOS GASTOS Y APLICACIONES FINANCIERAS POR DESTINO DE FONDOS Y ESTRUCTURA PROGRAMATICA
CORRESPONDIENTE AL PRIMER TRIMESTRE DEL AÑO 2018

Código del Capítulo: 7007

Denominación: Ayuntamiento Municipal de Banica

Destino de Fondos	Estructura Programática					SNIP	Clasificador del Gasto					Denominación del Gasto	Función	Fuente Financiamiento	Fuente Especifica	Organismo Financiador	Presupuesto			Devengado				Balance Disponible	% Balance Disponible	
	Partidas no Asig. a Prog.	Programa	Proyecto	Actividad/Obra	Tipo		Objeto	Cuenta	Subcuenta	Auxiliar	Original						Modificaciones	Vigente	Acumulado Anterior	Trimestre	A la Fecha	% Devengado a la Fecha	24 = 19 - 22			25 = 24 ÷ 19
1	2	3	4	5	6	7	8	9	10	11	12	13	14	15	16	17	18	19 = 17 +/- 18	20	21	22 = 20 + 21	23 = 22 ÷ 19	24 = 19 - 22	25 = 24 ÷ 19		
1.3		14	00	0002		2	1	5	2	01	Contribuciones al seguro de pensiones	4409	20	1955	100	5,964.00	0.00	5,964.00	0.00	2,455.00	2,455.00	41.16	3,509.00	58.84		
1.3		14	00	0002		2	1	5	3	01	Contribuciones al seguro de riesgo laboral	4409	20	1955	100	1,008.00	0.00	1,008.00	0.00	359.10	359.10	35.63	648.90	64.38		
1.3	98										Adm. de Contribuciones Especiales (Transf. Priv.)					12,000.00	0.00	12,000.00	0.00	2,000.00	2,000.00	16.67	10,000.00	83.33		
1.3	98					2	4				TRANSFERENCIAS CORRIENTES					12,000.00	0.00	12,000.00	0.00	2,000.00	2,000.00	16.67	10,000.00	83.33		
1.3	98					2	4	1			TRANSFERENCIAS CORRIENTES AL SECTOR PRIVADO					12,000.00	0.00	12,000.00	0.00	2,000.00	2,000.00	16.67	10,000.00	83.33		
1.3	98					2	4	1	6	01	Transferencias corrientes a asociaciones sin fines de lucro	4409	20	1955	100	12,000.00	0.00	12,000.00	0.00	2,000.00	2,000.00	16.67	10,000.00	83.33		





MINISTERIO DE HACIENDA
DIRECCION GENERAL DE PRESUPUESTO

EJECUCIÓN TRIMESTRAL DE LOS GASTOS Y APLICACIONES FINANCIERAS POR DESTINO DE FONDOS Y ESTRUCTURA PROGRAMATICA
CORRESPONDIENTE AL PRIMER TRIMESTRE DEL AÑO 2018



Código del Capítulo: **7007**

Denominación: Ayuntamiento Municipal de Banica

Destino de Fondos	Estructura Programática					SNIP	Clasificador del Gasto					Denominación del Gasto	Función	Fuente Financiamiento	Fuente Especifica	Organismo Financiado	Presupuesto			Devengado				Balance Disponible	% Balance Disponible	
	Partidas no Asig. a Prog.	Programa	Proyecto	Actividad/Obra	Tipo		Objeto	Cuenta	Subcuenta	Auxiliar	Original						Modificaciones	Vigente	Acumulado Anterior	Trimestre	A la Fecha	% Devengado a la Fecha	24 = 19 - 22			25 = 24 ÷ 19
1	2	3	4	5	6	7	8	9	10	11	12	13	14	15	16	17	18	19 = 17 +/- 18	20	21	22 = 20 + 21	23 = 22 ÷ 19	24 = 19 - 22	25 = 24 ÷ 19		
2.1											Bienes Muebles, Inmuebles no clasificado en categoría proyecto					2,720,889.00	-2,000.00	2,718,889.00	0.00	526,726.00	526,726.00	19.37	2,192,163.00	80.63		
2.1											CLASIFICADOR DEL GASTO					2,720,889.00	-2,000.00	2,718,889.00	0.00	526,726.00	526,726.00	19.37	2,192,163.00	80.63		
2.1					2											733,529.00	-2,000.00	731,529.00	0.00	43,428.80	43,428.80	5.94	688,100.20	94.06		
2.1		01									Normas, Políticas y Administración Municipal					694,428.00	-2,000.00	692,428.00	0.00	39,225.00	39,225.00	5.66	653,203.00	94.34		
2.1		01	00	0003							Administración Municipal					180,000.00	0.00	180,000.00	0.00	25,000.00	25,000.00	13.89	155,000.00	86.11		
2.1		01	00	0003		2	2				CONTRATACIÓN DE SERVICIOS					100,000.00	0.00	100,000.00	0.00	11,000.00	11,000.00	11.00	89,000.00	89.00		
2.1		01	00	0003		2	2	5			ALQUILERES Y RENTAS					100,000.00	0.00	100,000.00	0.00	11,000.00	11,000.00	11.00	89,000.00	89.00		
2.1		01	00	0003		2	2	5	4	01	Alquileres de equipos de transporte, tracción y elevación	1101	20	1955	100	100,000.00	0.00	100,000.00	0.00	11,000.00	11,000.00	11.00	89,000.00	89.00		
2.1		01	00	0003		2	2	7			SERVICIOS DE CONSERVACION, REPARACIONES MENORES E INSTALACIONES TEMPORALES					80,000.00	0.00	80,000.00	0.00	14,000.00	14,000.00	17.50	66,000.00	82.50		
2.1		01	00	0003		2	2	7	2	06	Mantenimiento y reparacion de equipos de transporte , tracción elevación	1101	20	1955	100	80,000.00	0.00	80,000.00	0.00	14,000.00	14,000.00	17.50	66,000.00	82.50		
2.1		01	00	0003		2	3				MATERIALES Y SUMINISTROS					204,428.00	0.00	204,428.00	0.00	2,400.00	2,400.00	1.17	202,028.00	98.83		
2.1		01	00	0003		2	3	5			PRODUCTOS DE CUERO, CAUCHO Y PLÁSTICO					200,000.00	0.00	200,000.00	0.00	2,400.00	2,400.00	1.20	197,600.00	98.80		
2.1		01	00	0003		2	3	5	3	01	Llantas y neumáticos	1101	20	1955	100	200,000.00	0.00	200,000.00	0.00	2,400.00	2,400.00	1.20	197,600.00	98.80		
2.1		01	00	0003		2	3	9			PRODUCTOS Y UTILES VARIOS					4,428.00	0.00	4,428.00	0.00	0.00	0.00	0.00	4,428.00	100.00		
2.1		01	00	0003		2	3	9	6	01	Productos eléctricos y afines	1101	30	9998	102	4,428.00	0.00	4,428.00	0.00	0.00	0.00	0.00	4,428.00	100.00		
2.1		01	00	0003		2	6				BIENES MUEBLES, INMUEBLES E INTANGIBLES					310,000.00	-2,000.00	308,000.00	0.00	11,825.00	11,825.00	3.84	296,175.00	96.16		
2.1		01	00	0003		2	6	1			MOBILIARIO Y EQUIPO					35,000.00	0.00	35,000.00	0.00	0.00	0.00	0.00	35,000.00	100.00		
2.1		01	00	0003		2	6	1	1	01	Muebles de oficina y estantería	1101	20	1955	100	20,000.00	0.00	20,000.00	0.00	0.00	0.00	0.00	20,000.00	100.00		



MINISTERIO DE HACIENDA
DIRECCION GENERAL DE PRESUPUESTO

EJECUCIÓN TRIMESTRAL DE LOS GASTOS Y APLICACIONES FINANCIERAS POR DESTINO DE FONDOS Y ESTRUCTURA PROGRAMATICA
CORRESPONDIENTE AL PRIMER TRIMESTRE DEL AÑO 2018



Código del Capítulo: **7007**

Denominación: **Ayuntamiento Municipal de Banica**

Destino de Fondos	Estructura Programática					SNIP	Clasificador del Gasto					Denominación del Gasto	Función	Fuente Financiamiento	Fuente Especifica	Organismo Financiador	Presupuesto			Devengado				Balance Disponible	% Balance Disponible	
	Partidas no Asig. a Prog.	Programa	Proyecto	Actividad/Obra	Tipo		Objeto	Cuenta	Subcuenta	Auxiliar	Original						Modificaciones	Vigente	Acumulado Anterior	Trimestre	A la Fecha	% Devengado a la Fecha	24 = 19 - 22			25 = 24 ÷ 19
1	2	3	4	5	6	7	8	9	10	11	12	13	14	15	16	17	18	19 = 17 +/- 18	20	21	22 = 20 + 21	23 = 22 ÷ 19	24 = 19 - 22	25 = 24 ÷ 19		
2.1		01	00	0003		2	6	1	9	01	Otros mobiliarios y equipos no identificados precedentemente	1101	20	1955	100	15,000.00	0.00	15,000.00	0.00	0.00	0.00	0.00	15,000.00	100.00		
2.1		01	00	0003		2	6	5			MAQUINARIA, OTROS EQUIPOS Y HERRAMIENTAS					275,000.00	-2,000.00	273,000.00	0.00	11,825.00	11,825.00	4.33	261,175.00	95.67		
2.1		01	00	0003		2	6	5	7	01	Herramientas y máquinas-herramientas	1101	20	1955	100	275,000.00	-2,000.00	273,000.00	0.00	11,825.00	11,825.00	4.33	261,175.00	95.67		
2.1		01	00	0004							Servicios Administrativos y Financieros					39,101.00	0.00	39,101.00	0.00	4,203.80	4,203.80	10.75	34,897.20	89.25		
2.1		01	00	0004		2	2				CONTRATACIÓN DE SERVICIOS					39,101.00	0.00	39,101.00	0.00	4,203.80	4,203.80	10.75	34,897.20	89.25		
2.1		01	00	0004		2	2	8			OTROS SERVICIOS NO INCLUIDOS EN CONCEPTOS ANTERIORES					39,101.00	0.00	39,101.00	0.00	4,203.80	4,203.80	10.75	34,897.20	89.25		
2.1		01	00	0004		2	2	8	2	01	Comisiones y gastos bancarios	1102	20	1955	100	39,101.00	0.00	39,101.00	0.00	4,203.80	4,203.80	10.75	34,897.20	89.25		
2.1		11									Obras Públicas Municipales					800,000.00	0.00	800,000.00	0.00	210,091.00	210,091.00	26.26	589,909.00	73.74		
2.1		11	00	0001							Coordinación, Ejecución y Fiscalización de Obras					800,000.00	0.00	800,000.00	0.00	210,091.00	210,091.00	26.26	589,909.00	73.74		
2.1		11	00	0001		2	1				REMUNERACIONES Y CONTRIBUCIONES					780,000.00	0.00	780,000.00	0.00	195,000.00	195,000.00	25.00	585,000.00	75.00		
2.1		11	00	0001		2	1	1			REMUNERACIONES					780,000.00	0.00	780,000.00	0.00	195,000.00	195,000.00	25.00	585,000.00	75.00		
2.1		11	00	0001		2	1	1	2	02	Sueldos de personal nominal	2503	20	1955	100	780,000.00	0.00	780,000.00	0.00	195,000.00	195,000.00	25.00	585,000.00	75.00		
2.1		11	00	0001		2	3				MATERIALES Y SUMINISTROS					20,000.00	0.00	20,000.00	0.00	15,091.00	15,091.00	75.46	4,909.00	24.55		
2.1		11	00	0001		2	3	9			PRODUCTOS Y UTILES VARIOS					20,000.00	0.00	20,000.00	0.00	15,091.00	15,091.00	75.46	4,909.00	24.55		
2.1		11	00	0001		2	3	9	6	01	Productos eléctricos y afines	2503	20	1955	100	20,000.00	0.00	20,000.00	0.00	15,091.00	15,091.00	75.46	4,909.00	24.55		
2.1		12									Gestión y Administración de Servicios Públicos					1,000,000.00	0.00	1,000,000.00	0.00	247,656.20	247,656.20	24.77	752,343.80	75.23		
2.1		12	00	0003							Manejo de Residuos Sólidos					1,000,000.00	0.00	1,000,000.00	0.00	247,656.20	247,656.20	24.77	752,343.80	75.23		
2.1		12	00	0003		2	3				MATERIALES Y SUMINISTROS					1,000,000.00	0.00	1,000,000.00	0.00	247,656.20	247,656.20	24.77	752,343.80	75.23		

MINISTERIO DE HACIENDA
DIRECCION GENERAL DE PRESUPUESTO
EJECUCIÓN TRIMESTRAL DE LOS GASTOS Y APLICACIONES FINANCIERAS POR DESTINO DE FONDOS Y ESTRUCTURA PROGRAMATICA
CORRESPONDIENTE AL PRIMER TRIMESTRE DEL AÑO 2018

Código del Capítulo: **7007**

Denominación: **Ayuntamiento Municipal de Banica**

Destino de Fondos	Estructura Programática					SNIP	Clasificador del Gasto					Denominación del Gasto	Función	Fuente Financiamiento	Fuente Especifica	Organismo Financiador	Presupuesto			Devengado				Balance Disponible	% Balance Disponible
	Partidas no Asig. a Prog.	Programa	Proyecto	Actividad/Obra	Tipo		Objeto	Cuenta	Subcuenta	Auxiliar	Original						Modificaciones	Vigente	Acumulado Anterior	Trimestre	A la Fecha	% Devengado a la Fecha			
																							17		
1	2	3	4	5	6	7	8	9	10	11	12	13	14	15	16	17	18	19 = 17 +/- 18	20	21	22 = 20 + 21	23 = 22 ÷ 19	24 = 19 - 22	25 = 24 ÷ 19	
2.1		12	00	0003		2	3	7			COMBUSTIBLES, LUBRICANTES, PRODUCTOS QUIMICOS Y CONEXOS					1,000,000.00	0.00	1,000,000.00	0.00	247,656.20	247,656.20	24.77	752,343.80	75.23	
2.1		12	00	0003		2	3	7	1	02	Gasoil	3202	20	1955	100	1,000,000.00	0.00	1,000,000.00	0.00	247,656.20	247,656.20	24.77	752,343.80	75.23	
2.1	98										Adm. de Contribuciones Especiales (Transf. Priv.)					127,360.00	0.00	127,360.00	0.00	25,550.00	25,550.00	20.06	101,810.00	79.94	
2.1	98					2	5				TRANSFERENCIAS DE CAPITAL					127,360.00	0.00	127,360.00	0.00	25,550.00	25,550.00	20.06	101,810.00	79.94	
2.1	98					2	5	1			TRANSFERENCIAS DE CAPITAL AL SECTOR PRIVADO					127,360.00	0.00	127,360.00	0.00	25,550.00	25,550.00	20.06	101,810.00	79.94	
2.1	98					2	5	1	1	01	Transferencias de capital a hogares y personas	4501	20	1955	100	100,000.00	0.00	100,000.00	0.00	25,550.00	25,550.00	25.55	74,450.00	74.45	
2.1	98					2	5	1	2	01	Transferencias de capital a asociaciones Privadas sin Fines de Lucro	2201	30	9998	102	27,360.00	0.00	27,360.00	0.00	0.00	0.00	0.00	27,360.00	100.00	
2.1	99										Adm. de Activos y Transferencias Públicas					60,000.00	0.00	60,000.00	0.00	0.00	0.00	0.00	60,000.00	100.00	
2.1	99					2	4				TRANSFERENCIAS CORRIENTES					60,000.00	0.00	60,000.00	0.00	0.00	0.00	0.00	60,000.00	100.00	
2.1	99					2	4	3			TRANSFERENCIAS CORRIENTES A GOBIERNOS GENERALES LOCALES					60,000.00	0.00	60,000.00	0.00	0.00	0.00	0.00	60,000.00	100.00	
2.1	99					2	4	3	2	02	Otras transferencias corrientes a instituciones descentralizadas municipales	1103	20	1955	100	60,000.00	0.00	60,000.00	0.00	0.00	0.00	0.00	60,000.00	100.00	





MINISTERIO DE HACIENDA
DIRECCION GENERAL DE PRESUPUESTO

EJECUCIÓN TRIMESTRAL DE LOS GASTOS Y APLICACIONES FINANCIERAS POR DESTINO DE FONDOS Y ESTRUCTURA PROGRAMATICA
CORRESPONDIENTE AL PRIMER TRIMESTRE DEL AÑO 2018



Código del Capítulo: **7007**

Denominación: **Ayuntamiento Municipal de Banica**

Destino de Fondos	Estructura Programática					SNIP	Clasificador del Gasto					Función	Fuente Financiamiento	Fuente Especifica	Organismo Financiador	Presupuesto			Devengado				Balance Disponible	% Balance Disponible		
	Partidas no Asig. a Prog.	Programa	Proyecto	Actividad/Obra	Tipo		Objeto	Cuenta	Subcuenta	Auxiliar	Denominación del Gasto					Original	Modificaciones	Vigente	Acumulado Anterior	Trimestre	A la Fecha	% Devengado a la Fecha			24 = 19 - 22	25 = 24 ÷ 19
1	2	3	4	5	6	7	8	9	10	11	12	13	14	15	16	17	18	19 = 17 +/- 18	20	21	22 = 20 + 21	23 = 22 ÷ 19	24 = 19 - 22	25 = 24 ÷ 19		
2.2											Obras de Infraestructura					4,100,000.00	0.00	4,100,000.00	0.00	119,492.00	119,492.00	2.91	3,980,508.00	97.09		
2.2					2						CLASIFICADOR DEL GASTO					4,100,000.00	0.00	4,100,000.00	0.00	119,492.00	119,492.00	2.91	3,980,508.00	97.09		
2.2		11									Obras Públicas Municipales					4,100,000.00	0.00	4,100,000.00	0.00	119,492.00	119,492.00	2.91	3,980,508.00	97.09		
2.2		11	02								Reparación y Acondicionamiento de Vías de Comunicación					300,000.00	0.00	300,000.00	0.00	78,342.00	78,342.00	26.11	221,658.00	73.89		
2.2		11	02	0051							REPARACION DE CAMINO VECINAL LAS CAÑITA, LOS MEMISOS					300,000.00	0.00	300,000.00	0.00	78,342.00	78,342.00	26.11	221,658.00	73.89		
2.2		11	02	0051		2	7				OBRAS					300,000.00	0.00	300,000.00	0.00	78,342.00	78,342.00	26.11	221,658.00	73.89		
2.2		11	02	0051		2	7	2			INFRAESTRUCTURA					300,000.00	0.00	300,000.00	0.00	78,342.00	78,342.00	26.11	221,658.00	73.89		
2.2		11	02	0051		2	7	2	4	01	Infraestructura terrestre y obras anexas	2601	20	1955	100	300,000.00	0.00	300,000.00	0.00	78,342.00	78,342.00	26.11	221,658.00	73.89		
2.2		11	06								Reparación Instalaciones Recreativas					100,000.00	0.00	100,000.00	0.00	30,300.00	30,300.00	30.30	69,700.00	69.70		
2.2		11	06	0051							MANTENIMIENTO Y REPARACION DE PARQUE BANICA					100,000.00	0.00	100,000.00	0.00	30,300.00	30,300.00	30.30	69,700.00	69.70		
2.2		11	06	0051		2	7				OBRAS					100,000.00	0.00	100,000.00	0.00	30,300.00	30,300.00	30.30	69,700.00	69.70		
2.2		11	06	0051		2	7	2			INFRAESTRUCTURA					100,000.00	0.00	100,000.00	0.00	30,300.00	30,300.00	30.30	69,700.00	69.70		
2.2		11	06	0051		2	7	2	7	01	Obras urbanísticas	4302	20	1955	100	100,000.00	0.00	100,000.00	0.00	30,300.00	30,300.00	30.30	69,700.00	69.70		
2.2		11	07								Construcción Infraestructuras Culturales, Educativas, Religiosas, Fúnebre y Militares					2,000,000.00	0.00	2,000,000.00	0.00	0.00	0.00	0.00	2,000,000.00	100.00		
2.2		11	07	0051							CENTRO COMUNAL Y AREA DE RECREACION LAS CAÑITA					1,000,000.00	0.00	1,000,000.00	0.00	0.00	0.00	0.00	1,000,000.00	100.00		
2.2		11	07	0051		2	7				OBRAS					1,000,000.00	0.00	1,000,000.00	0.00	0.00	0.00	0.00	1,000,000.00	100.00		
2.2		11	07	0051		2	7	1			OBRAS EN EDIFICACIONES					1,000,000.00	0.00	1,000,000.00	0.00	0.00	0.00	0.00	1,000,000.00	100.00		
2.2		11	07	0051		2	7	1	2	01	Obras para edificación no residencial	4102	20	1955	100	1,000,000.00	0.00	1,000,000.00	0.00	0.00	0.00	0.00	1,000,000.00	100.00		


MINISTERIO DE HACIENDA
DIRECCION GENERAL DE PRESUPUESTO
EJECUCIÓN TRIMESTRAL DE LOS GASTOS Y APLICACIONES FINANCIERAS POR DESTINO DE FONDOS Y ESTRUCTURA PROGRAMATICA
CORRESPONDIENTE AL PRIMER TRIMESTRE DEL AÑO 2018



Código del Capítulo: **7007**

Denominación: **Ayuntamiento Municipal de Banica**

Destino de Fondos	Estructura Programática					SNIP	Clasificador del Gasto					Denominación del Gasto	Función	Fuente Financiamiento	Fuente Especifica	Organismo Financiador	Presupuesto			Devengado				Balance Disponible	% Balance Disponible	
	Partidas no Asig. a Prog.	Programa	Proyecto	Actividad/Obra	Tipo		Objeto	Cuenta	Subcuenta	Auxiliar	Original						Modificaciones	Vigente	Acumulado Anterior	Trimestre	A la Fecha	% Devengado a la Fecha	24 = 19 - 22			25 = 24 ÷ 19
1	2	3	4	5	6	7	8	9	10	11	12	13	14	15	16	17	18	19 = 17 +/- 18	20	21	22 = 20 + 21	23 = 22 ÷ 19	24 = 19 - 22	25 = 24 ÷ 19		
2.2		11	07	0052							CENTRO COMUNAL Y AREA DE RECREACION LOS MEMISOS					1,000,000.00	0.00	1,000,000.00	0.00	0.00	0.00	0.00	1,000,000.00	100.00		
2.2		11	07	0052		2	7				OBRAS					1,000,000.00	0.00	1,000,000.00	0.00	0.00	0.00	0.00	1,000,000.00	100.00		
2.2		11	07	0052		2	7	1			OBRAS EN EDIFICACIONES					1,000,000.00	0.00	1,000,000.00	0.00	0.00	0.00	0.00	1,000,000.00	100.00		
2.2		11	07	0052		2	7	1	2	01	Obras para edificación no residencial	4102	20	1955	100	1,000,000.00	0.00	1,000,000.00	0.00	0.00	0.00	0.00	1,000,000.00	100.00		
2.2		11	08								Reparación Infraestructuras Culturales, Educativas, Religiosas, Fúnebre y Militares					1,600,000.00	0.00	1,600,000.00	0.00	0.00	0.00	0.00	1,600,000.00	100.00		
2.2		11	08	0051							CONSTRUCCION DE FUNERARIA MUNICIPAL BANICA					1,600,000.00	0.00	1,600,000.00	0.00	0.00	0.00	0.00	1,600,000.00	100.00		
2.2		11	08	0051		2	7				OBRAS					1,600,000.00	0.00	1,600,000.00	0.00	0.00	0.00	0.00	1,600,000.00	100.00		
2.2		11	08	0051		2	7	1			OBRAS EN EDIFICACIONES					1,600,000.00	0.00	1,600,000.00	0.00	0.00	0.00	0.00	1,600,000.00	100.00		
2.2		11	08	0051		2	7	1	2	01	Obras para edificación no residencial	4305	20	1955	100	1,600,000.00	0.00	1,600,000.00	0.00	0.00	0.00	0.00	1,600,000.00	100.00		
2.2		11	20								Reparación de Viviendas					100,000.00	0.00	100,000.00	0.00	10,850.00	10,850.00	10.85	89,150.00	89.15		
2.2		11	20	0051							REPARACION DE VIVIENDA BANICA					100,000.00	0.00	100,000.00	0.00	10,850.00	10,850.00	10.85	89,150.00	89.15		
2.2		11	20	0051		2	7				OBRAS					100,000.00	0.00	100,000.00	0.00	10,850.00	10,850.00	10.85	89,150.00	89.15		
2.2		11	20	0051		2	7	1			OBRAS EN EDIFICACIONES					100,000.00	0.00	100,000.00	0.00	10,850.00	10,850.00	10.85	89,150.00	89.15		
2.2		11	20	0051		2	7	1	1	01	Obras para edificación residencial (viviendas)	4101	20	1955	100	100,000.00	0.00	100,000.00	0.00	10,850.00	10,850.00	10.85	89,150.00	89.15		



MINISTERIO DE HACIENDA
DIRECCION GENERAL DE PRESUPUESTO
EJECUCIÓN TRIMESTRAL DE LOS GASTOS Y APLICACIONES FINANCIERAS POR DESTINO DE FONDOS Y ESTRUCTURA PROGRAMATICA
CORRESPONDIENTE AL PRIMER TRIMESTRE DEL AÑO 2018

Código del Capítulo: 7007

Denominación: Ayuntamiento Municipal de Banica

Destino de Fondos	Estructura Programática					SNIP	Clasificador del Gasto					Función	Fuente Financiamiento	Fuente Especifica	Organismo Financiador	Presupuesto			Devengado				Balance Disponible	% Balance Disponible		
	Partidas no Asig. a Prog.	Programa	Proyecto	Actividad/Obra	Tipo		Objeto	Cuenta	Subcuenta	Auxiliar	Denominación del Gasto					Original	Modificaciones	Vigente	Acumulado Anterior	Trimestre	A la Fecha	% Devengado a la Fecha			Balance Disponible	% Balance Disponible
3.1.2											Para gastos en servicios (corto plazo)					135,000.00	0.00	135,000.00	0.00	45,196.60	45,196.60	33.48	89,803.40	66.52		



MINISTERIO DE HACIENDA
DIRECCION GENERAL DE PRESUPUESTO
EJECUCIÓN TRIMESTRAL DE LOS GASTOS Y APLICACIONES FINANCIERAS POR DESTINO DE FONDOS Y ESTRUCTURA PROGRAMATICA
CORRESPONDIENTE AL PRIMER TRIMESTRE DEL AÑO 2018

Código del Capítulo: 7007

Denominación: Ayuntamiento Municipal de Banica

Destino de Fondos	Estructura Programática					SNIP	Clasificador del Gasto					Denominación del Gasto	Función	Fuente Financiamiento	Fuente Especifica	Organismo Financiador	Presupuesto			Devengado				Balance Disponible	% Balance Disponible	
	Partidas no Asig. a Prog.	Programa	Proyecto	Actividad/Obra	Tipo		Objeto	Cuenta	Subcuenta	Auxiliar	Original						Modificaciones	Vigente	Acumulado Anterior	Trimestre	A la Fecha	% Devengado a la Fecha	24 = 19 - 22			25 = 24 ÷ 19
1	2	3	4	5	6	7	8	9	10	11	12	13	14	15	16	17	18	19 = 17 +/- 18	20	21	22 = 20 + 21	23 = 22 ÷ 19	24 = 19 - 22	25 = 24 ÷ 19		
3.1.2						4					CLASIFICADOR DE APLICACIONES FINANCIERAS					135,000.00	0.00	135,000.00	0.00	45,196.60	45,196.60	33.48	89,803.40	66.52		
3.1.2	96										Deuda Pública Y Otras Operaciones Financieras					135,000.00	0.00	135,000.00	0.00	45,196.60	45,196.60	33.48	89,803.40	66.52		
3.1.2	96			0001		4	2				DISMINUCION DE PASIVOS					135,000.00	0.00	135,000.00	0.00	45,196.60	45,196.60	33.48	89,803.40	66.52		
3.1.2	96			0001		4	2	1			Disminucion de pasivos corrientes					135,000.00	0.00	135,000.00	0.00	45,196.60	45,196.60	33.48	89,803.40	66.52		
3.1.2	96			0001		4	2	1	1	01	Disminucion de cuentas por pagar de corto plazo internas	0	20	1955	100	135,000.00	0.00	135,000.00	0.00	45,196.60	45,196.60	33.48	89,803.40	66.52		



MINISTERIO DE HACIENDA
DIRECCION GENERAL DE PRESUPUESTO
EJECUCIÓN TRIMESTRAL DE LOS GASTOS Y APLICACIONES FINANCIERAS POR DESTINO DE FONDOS Y ESTRUCTURA PROGRAMATICA
CORRESPONDIENTE AL PRIMER TRIMESTRE DEL AÑO 2018

Código del Capítulo: 7007

Denominación: Ayuntamiento Municipal de Banica

Destino de Fondos	Estructura Programática					SNIP	Clasificador del Gasto					Función	Fuente Financiamiento	Fuente Especifica	Organismo Financiadore	Presupuesto			Devengado				Balance Disponible	% Balance Disponible		
	Paridas no Asig. a Prog.	Programa	Proyecto	Actividad/Obra	Tipo		Objeto	Cuenta	Subcuenta	Auxiliar	Denominación del Gasto					Original	Modificaciones	Vigente	Acumulado Anterior	Trimestre	A la Fecha	% Devengado a la Fecha			24 = 19 - 22	25 = 24 ÷ 19
1	2	3	4	5	6	7	8	9	10	11	12	13	14	15	16	17	18	19 = 17 +/- 18	20	21	22 = 20 + 21	23 = 22 ÷ 19	24 = 19 - 22	25 = 24 ÷ 19		
3.1.4											Para gastos en inversión (corto plazo)					600,000.00	2,000.00	602,000.00	0.00	601,961.00	601,961.00	99.99	39.00	0.01		





**MINISTERIO DE HACIENDA
DIRECCION GENERAL DE PRESUPUESTO
EJECUCIÓN TRIMESTRAL DE LOS GASTOS Y APLICACIONES FINANCIERAS POR DESTINO DE FONDOS Y ESTRUCTURA PROGRAMATICA
CORRESPONDIENTE AL PRIMER TRIMESTRE DEL AÑO 2018**


Código del Capítulo: **7007**

Denominación: **Ayuntamiento Municipal de Banica**

Destino de Fondos	Estructura Programática					SNIP	Clasificador del Gasto					Denominación del Gasto	Función	Fuente Financiamiento	Fuente Especifica	Organismo Financiador	Presupuesto			Devengado				Balance Disponible	% Balance Disponible	
	Partidas no Asig. a Prog.	Programa	Proyecto	Actividad/Obra	Tipo		Objeto	Cuenta	Subcuenta	Auxiliar	Original						Modificaciones	Vigente	Acumulado Anterior	Trimestre	A la Fecha	% Devengado a la Fecha	24 = 19 - 22			25 = 24 ÷ 19
1	2	3	4	5	6	7	8	9	10	11	12	13	14	15	16	17	18	19 = 17 +/- 18	20	21	22 = 20 + 21	23 = 22 ÷ 19	24 = 19 - 22	25 = 24 ÷ 19		
3.1.4						4					CLASIFICADOR DE APLICACIONES FINANCIERAS					600,000.00	2,000.00	602,000.00	0.00	601,961.00	601,961.00	99.99	39.00	0.01		
3.1.4	96										Deuda Pública Y Otras Operaciones Financieras					600,000.00	2,000.00	602,000.00	0.00	601,961.00	601,961.00	99.99	39.00	0.01		
3.1.4	96			0001		4	2				DISMINUCION DE PASIVOS					600,000.00	2,000.00	602,000.00	0.00	601,961.00	601,961.00	99.99	39.00	0.01		
3.1.4	96			0001		4	2	1			Disminucion de pasivos corrientes					600,000.00	2,000.00	602,000.00	0.00	601,961.00	601,961.00	99.99	39.00	0.01		
3.1.4	96			0001		4	2	1	1	01	Disminucion de cuentas por pagar de corto plazo internas	0	20	1955	100	600,000.00	2,000.00	602,000.00	0.00	601,961.00	601,961.00	99.99	39.00	0.01		
TOTAL RD\$																18,552,222.00	100,000.00	18,652,222.00	0.00	3,793,167.35	3,793,167.35	20.34	14,859,054.65	79.66		


Lic. Celenia Ramirez Jimenez
Preparado por


Lic. Guillermina Jimenez R.
Revisado por


Lic. Yissell Y. Santana Alcantara
Aprobado por





**MINISTERIO DE HACIENDA
DIRECCION GENERAL DE PRESUPUESTO
EJECUCION TRIMESTRAL DE LOS INGRESOS Y FUENTES DE FINANCIAMIENTO
CORRESPONDIENTE AL PRIMER TRIMESTRE DEL AÑO 2018**



Código Capítulo: **7007**

Denominación: **Ayuntamiento Municipal de Banica**

Clasificador de Ingresos					Entidad Ororgante	Fuente Financiamiento	Fuente Especifica	Organismo Financiador	Presupuesto			Percibido						
Tipo	Concepto	Cuenta	Subcuenta	Auxiliar					Concepto Definición	Original	Modificaciones	Vigente	Acumulado Anterior	Total Trimestre	Acumulado a la Fecha	(%) Ingresado a la Fecha	Balance por Percibir	(%) Balance por Percibir
1	2	3	4	5	6	7	8	9	10	11	12	13=11+12	14	15	16=14+15	17=16/13	18=13-16	19=18/13
					Clasificador de Ingresos					18,552,222.00	100,000.00	18,652,222.00	0.00	4,711,786.00	4,711,786.00	25.26	13,940,436.00	74.74
1	1				IMPUESTOS					65,200.00	0.00	65,200.00	0.00	5,300.00	5,300.00	8.13	59,900.00	91.87
1	1	4			IMPUESTOS INTERNOS SOBRE MERCANCIAS Y SERVICIOS					64,200.00	0.00	64,200.00	0.00	5,300.00	5,300.00	8.26	58,900.00	91.74
1	1	4	3		IMPUESTOS AL USO DE BIENES Y SERVICIOS					64,200.00	0.00	64,200.00	0.00	5,300.00	5,300.00	8.26	58,900.00	91.74
1	1	4	3	19	Rodaje y transporte de materiales varios	0000	30	9996	102	20,000.00	0.00	20,000.00	0.00	0.00	0.00	0.00	20,000.00	100.00
1	1	4	3	21	Certificación de animales	0000	30	9996	102	1,200.00	0.00	1,200.00	0.00	800.00	800.00	66.67	400.00	33.33
1	1	4	3	25	Registro y organización sindicato de choferes	0000	30	9996	102	12,000.00	0.00	12,000.00	0.00	0.00	0.00	0.00	12,000.00	100.00
1	1	4	3	28	Impuesto sobre tramitación de documentos	0000	30	9996	102	3,000.00	0.00	3,000.00	0.00	0.00	0.00	0.00	3,000.00	100.00
1	1	4	3	29	Impuesto sobre registro de documentos	0000	30	9996	102	18,000.00	0.00	18,000.00	0.00	4,500.00	4,500.00	25.00	13,500.00	75.00
1	1	4	3	33	Licencias de construcción	0000	30	9996	102	10,000.00	0.00	10,000.00	0.00	0.00	0.00	0.00	10,000.00	100.00
1	1	9			IMPUESTOS DIVERSOS					1,000.00	0.00	1,000.00	0.00	0.00	0.00	0.00	1,000.00	100.00
1	1	9	1		IMPUESTOS DIVERSOS					1,000.00	0.00	1,000.00	0.00	0.00	0.00	0.00	1,000.00	100.00
1	1	9	1	99	Otros impuestos diversos	0000	30	9996	102	1,000.00	0.00	1,000.00	0.00	0.00	0.00	0.00	1,000.00	100.00
1	4				TRANSFERENCIAS					18,197,682.00	100,000.00	18,297,682.00	0.00	4,649,411.00	4,649,411.00	25.41	13,648,271.00	74.59
1	4	1			TRANSFERENCIAS CORRIENTES					10,918,609.00	100,000.00	11,018,609.00	0.00	2,829,652.00	2,829,652.00	25.68	8,188,957.00	74.32
1	4	1	3		TRANSFERENCIAS CORRIENTES RECIBIDAS DE INSTITUCIONES PÚBLICAS DESCENTRALIZADAS Y AUTÓNOMAS NO FINANCIERAS					0.00	100,000.00	100,000.00	0.00	100,000.00	100,000.00	100.00	0.00	0.00
1	4	1	3	01	De Instituciones Públicas Descentralizadas y Autónomas No Financieras	0000	40	9992	103	0.00	100,000.00	100,000.00	0.00	100,000.00	100,000.00	100.00	0.00	0.00
1	4	1	5		TRANSFERENCIAS CORRIENTES RECIBIDAS POR LOS AYUNTAMIENTOS					10,918,609.00	0.00	10,918,609.00	0.00	2,729,652.00	2,729,652.00	25.00	8,188,957.00	75.00
1	4	1	5	03	Ordinaria según Ley	0000	20	1955	100	10,918,609.00	0.00	10,918,609.00	0.00	2,729,652.00	2,729,652.00	25.00	8,188,957.00	75.00
1	4	2			TRANSFERENCIAS DE CAPITAL					7,279,073.00	0.00	7,279,073.00	0.00	1,819,759.00	1,819,759.00	25.00	5,459,314.00	75.00
1	4	2	5		TRANSFERENCIAS DE CAPITAL RECIBIDAS POR LOS AYUNTAMIENTOS					7,279,073.00	0.00	7,279,073.00	0.00	1,819,759.00	1,819,759.00	25.00	5,459,314.00	75.00
1	4	2	5	03	Ordinaria según Ley	0000	20	1955	100	7,279,073.00	0.00	7,279,073.00	0.00	1,819,759.00	1,819,759.00	25.00	5,459,314.00	75.00

MINISTERIO DE HACIENDA
DIRECCION GENERAL DE PRESUPUESTO
EJECUCION TRIMESTRAL DE LOS INGRESOS Y FUENTES DE FINANCIAMIENTO
CORRESPONDIENTE AL PRIMER TRIMESTRE DEL AÑO 2018

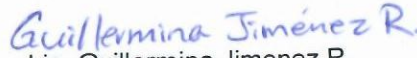
Código Capítulo: **7007**

Denominación: **Ayuntamiento Municipal de Banica**


Clasificador de Ingresos					Entidad Ororgante	Fuente Financiamiento	Fuente Especifica	Organismo Financiacior	Presupuesto			Percibido							
Tipo	Concepto	Cuenta	Subcuenta	Auxiliar					Concepto Definición	Original	Modificaciones	Vigente	Acumulado Anterior	Total Trimestre	Acumulado a la Fecha	(%) Ingresado a la Fecha	Balance por Percibir	(%) Balance por Percibir	
1	2	3	4	5	6	7	8	9	10	11	12	13=11+12	14	15	16=14+15	17=16/13	18=13-16	19=18/13	
1	5				INGRESOS POR CONTRAPRESTACION					289,340.00	0.00	289,340.00	0.00	57,075.00	57,075.00	19.73	232,265.00	80.27	
1	5	1			VENTAS DE BIENES Y SERVICIOS					289,340.00	0.00	289,340.00	0.00	57,075.00	57,075.00	19.73	232,265.00	80.27	
1	5	1	3		TASAS					14,450.00	0.00	14,450.00	0.00	2,075.00	2,075.00	14.36	12,375.00	85.64	
1	5	1	3	20	Recolección desechos sólidos	0000	30	9995	102	14,450.00	0.00	14,450.00	0.00	2,075.00	2,075.00	14.36	12,375.00	85.64	
1	5	1	5		ARRENDAMIENTOS					274,890.00	0.00	274,890.00	0.00	55,000.00	55,000.00	20.01	219,890.00	79.99	
1	5	1	5	08	Mercados y hospedajes	0000	30	9998	102	267,015.00	0.00	267,015.00	0.00	55,000.00	55,000.00	20.60	212,015.00	79.40	
1	5	1	5	16	Matanza y expendio de carnes	0000	30	9998	102	7,875.00	0.00	7,875.00	0.00	0.00	0.00	0.00	7,875.00	100.00	
TOTAL RD\$										18,552,222.00	100,000.00	18,652,222.00	0.00	4,711,786.00	4,711,786.00	25.26	13,940,436.00	74.74	


Lic. Celenia Ramirez Jimenez
Preparado por




Lic. Guillermina Jimenez R.
Revisado por




Lic. Yissell Y. Santana Alcantar
Aprobado por



CAMARA DE CUENTAS DE LA REPUBLICA
Ayuntamiento Municipal de Banica
RESUMEN DE EJECUCION DEL GASTO SEGUN LA FUNCION
PARA EL PRIMER TRIMESTRE DEL AÑO 2018

Código: 7007


Finalidad	Funciones	Presupuesto Original	Variación	Presupuesto Vigente	Ejecución del Trimestre	Ejecución a la Fecha
1	SERVICIOS GENERALES	8,081,606.00	98,000.00	8,179,606.00	1,705,227.89	1,705,227.89
2	SERVICIOS ECONÓMICOS	1,127,360.00	0.00	1,127,360.00	288,433.00	288,433.00
3	PROTECCIÓN DEL MEDIO AMBIENTE	3,265,277.00	0.00	3,265,277.00	770,121.26	770,121.26
4	SERVICIOS SOCIALES	5,342,979.00	0.00	5,342,979.00	382,227.60	382,227.60
	Sub-Total	17,817,222.00	98,000.00	17,915,222.00	3,146,009.75	3,146,009.75
Más	Aplicaciones Financieras	735,000.00	2,000.00	737,000.00	647,157.60	647,157.60
	TOTAL	18,552,222.00	100,000.00	18,652,222.00	3,793,167.35	3,793,167.35


Preparado por



Guilhermina Jiménez R.
Revisado por




Aprobado por



CAMARA DE CUENTAS DE LA REPUBLICA
Ayuntamiento Municipal de Banica
RESUMEN DE EJECUCION DEL GASTO POR OBJETO Y PROGRAMA
PARA EL PRIMER TRIMESTRE DEL AÑO 2018

Código: 7007

Programa	Descripción	2.1 Remuneraciones y Contribuciones	2.2 Contratación de Servicios	2.3 Materiales y Suministros	2.4 Transferencias Corrientes	2.5 Transferencias de Capital	2.6 Bienes Muebles, Inmuebles e Intangibles	2.7 Obras	2.8 Adquisición de Activos Financieros con Fines de Política	2.9 Gastos Financieros	Aplicaciones Financieras	Total RD\$
01	Normas, Políticas y Administración Municipal	1,467,906.03	223,096.86	2,400.00	0.00	0.00	11,825.00	0.00	0.00	0.00	0.00	1,705,227.89
11	Obras Públicas Municipales	195,000.00	0.00	15,091.00	0.00	0.00	0.00	119,492.00	0.00	0.00	0.00	329,583.00
12	Gestión y Administración de Servicios Públicos	522,465.06	0.00	247,656.20	0.00	0.00	0.00	0.00	0.00	0.00	0.00	770,121.26
14	Gestión y Administración de Servicios Sociales	76,677.60	0.00	10,550.00	118,600.00	0.00	0.00	0.00	0.00	0.00	0.00	205,827.60
96	Deuda Pública Y Otras Operaciones Financieras	0.00	0.00	0.00	0.00	0.00	0.00	0.00	0.00	0.00	647,157.60	647,157.60
98	Adm. de Contribuciones Especiales (Transf. Priv.)	0.00	0.00	0.00	109,700.00	25,550.00	0.00	0.00	0.00	0.00	0.00	135,250.00
99	Adm. de Activos y Transferencias Públicas	0.00	0.00	0.00	0.00	0.00	0.00	0.00	0.00	0.00	0.00	0.00
TOTALES RD\$		2,262,048.69	223,096.86	275,697.20	228,300.00	25,550.00	11,825.00	119,492.00	0.00	0.00	647,157.60	3,793,167.35

Preparado por



Revisado por



Aprobado por




CAMARA DE CUENTAS DE LA REPUBLICA
Ayuntamiento Municipal de Banica
RESUMEN DE EJECUCION DEL GASTO POR OBJETO
PARA EL PRIMER TRIMESTRE DEL AÑO 2018

Código: **7007**

Objeto	Descripción	Presupuesto Original	Variación	Presupuesto Vigente	Ejecución de Trimestre	Ejecución a la Fecha
	Clasificador del Gasto					
2.1	REMUNERACIONES Y CONTRIBUCIONES	9,949,996.00	0.00	9,949,996.00	2,262,048.69	2,262,048.69
2.2	CONTRATACIÓN DE SERVICIOS	872,240.00	100,000.00	972,240.00	223,096.86	223,096.86
2.3	MATERIALES Y SUMINISTROS	1,298,307.00	0.00	1,298,307.00	275,697.20	275,697.20
2.4	TRANSFERENCIAS CORRIENTES	1,159,319.00	0.00	1,159,319.00	228,300.00	228,300.00
2.5	TRANSFERENCIAS DE CAPITAL	127,360.00	0.00	127,360.00	25,550.00	25,550.00
2.6	BIENES MUEBLES, INMUEBLES E INTANGIBLES	310,000.00	-2,000.00	308,000.00	11,825.00	11,825.00
2.7	OBRAS	4,100,000.00	0.00	4,100,000.00	119,492.00	119,492.00
	Clasificador de Aplicaciones Financieras					
4.2	DISMINUCION DE PASIVOS	735,000.00	2,000.00	737,000.00	647,157.60	647,157.60
	TOTAL	18,552,222.00	100,000.00	18,652,222.00	3,793,167.35	3,793,167.35



Preparado por



Revisado por



Aprobado por

05/04/2018



CAMARA DE CUENTAS DE LA REPUBLICA
Ayuntamiento Municipal de Banica
RESUMEN DE EJECUCION DEL GASTO POR PROGRAMA

Código: 7007

PARA EL PRIMER TRIMESTRE DEL AÑO 2018

Nº	Programa	Presupuesto Original	Variación	Presupuesto Vigente	Ejecución del Trimestre	Ejecución a la Fecha
1	Normas, Políticas y Administración Municipal	8,021,606.00	98,000.00	8,119,606.00	1,705,227.89	1,705,227.89
11	Obras Públicas Municipales	4,900,000.00	0.00	4,900,000.00	329,583.00	329,583.00
12	Gestión y Administración de Servicios Públicos	3,265,277.00	0.00	3,265,277.00	770,121.26	770,121.26
14	Gestión y Administración de Servicios Sociales	964,279.00	0.00	964,279.00	205,827.60	205,827.60
96	Deuda Pública Y Otras Operaciones Financieras	735,000.00	2,000.00	737,000.00	647,157.60	647,157.60
98	Adm. de Contribuciones Especiales (Transf. Priv.)	606,060.00	0.00	606,060.00	135,250.00	135,250.00
99	Adm. de Activos y Transferencias Públicas	60,000.00	0.00	60,000.00	0.00	0.00
	TOTAL	18,552,222.00	100,000.00	18,652,222.00	3,793,167.35	3,793,167.35



Preparado por



Guillemina Jiménez R.

Revisado por




Aprobado por



**MINISTERIO DE HACIENDA
DIRECCION GENERAL DE PRESUPUESTO
EJECUCION FINANCIERA TRIMESTRAL DE LOS PROYECTOS Y OBRAS
CORRESPONDIENTE AL PRIMER TRIMESTRE DEL AÑO 2018**

Código del Capítulo: **7007**

Denominación: **Ayuntamiento Municipal de Banica**

Proyecto	Obra	Código SNIP	Geográfico	Denominación	Participativo	Modalidad de Contrato	Costo Total de la Obra	Ejecutado (devengado) años anteriores	Pagado años Anteriores	Pendiente por Pagar	Presupuesto del Año			Ejecución Financiera Trimestral			Pagado en trimestres por deudas de años anteriores	Total General Pagado	Monto Pendiente de Pago
											Original	Modificaciones	Vigente	Pagado Trimestres Anteriores	Pagado en el Trimestre	Pagado Acumulado a la Fecha			
1	2	3	4	5	6	7	8	9	10	11=9-10	12	13	14=12 +/- 13	15	16	17=15+16	18	19=10+17+18	20=8 +/- 13 -19
02				Reparación y Acondicionamiento de Vías de Comunicación			300,000.00	0.00	0.00	0.00	300,000.00	0.00	300,000.00	0.00	78,342.00	78,342.00	0.00	78,342.00	221,658.00
02	0051			REPARACION DE CAMINO VECINAL LAS CAÑITA, LOS MEMISOS			300,000.00	0.00	0.00	0.00	300,000.00	0.00	300,000.00	0.00	78,342.00	78,342.00	0.00	78,342.00	221,658.00
06				Reparación Instalaciones Recreativas			100,000.00	0.00	0.00	0.00	100,000.00	0.00	100,000.00	0.00	30,300.00	30,300.00	0.00	30,300.00	69,700.00
06	0051			MANTENIMIENTO Y REPARACION DE PARQUE BANICA			100,000.00	0.00	0.00	0.00	100,000.00	0.00	100,000.00	0.00	30,300.00	30,300.00	0.00	30,300.00	69,700.00
07				Construcción Infraestructuras Culturales, Educativas, Religiosas, Fúnebre y Militares			2,000,000.00	0.00	0.00	0.00	2,000,000.00	0.00	2,000,000.00	0.00	0.00	0.00	0.00	0.00	2,000,000.00
07	0051			CENTRO COMUNAL Y AREA DE RECREACION LAS CAÑITA	X		1,000,000.00	0.00	0.00	0.00	1,000,000.00	0.00	1,000,000.00	0.00	0.00	0.00	0.00	0.00	1,000,000.00
07	0052			CENTRO COMUNAL Y AREA DE RECREACION LOS MEMISOS	X		1,000,000.00	0.00	0.00	0.00	1,000,000.00	0.00	1,000,000.00	0.00	0.00	0.00	0.00	0.00	1,000,000.00
08				Reparación Infraestructuras Culturales, Educativas, Religiosas, Fúnebre y Militares			1,600,000.00	0.00	0.00	0.00	1,600,000.00	0.00	1,600,000.00	0.00	0.00	0.00	0.00	0.00	1,600,000.00
08	0051			CONSTRUCCION DE FUNERARIA MUNICIPAL BANICA	X		1,600,000.00	0.00	0.00	0.00	1,600,000.00	0.00	1,600,000.00	0.00	0.00	0.00	0.00	0.00	1,600,000.00
20				Reparación de Viviendas			100,000.00	0.00	0.00	0.00	100,000.00	0.00	100,000.00	0.00	10,850.00	10,850.00	0.00	10,850.00	89,150.00
20	0051			REPARACION DE VIVIENDA BANICA			100,000.00	0.00	0.00	0.00	100,000.00	0.00	100,000.00	0.00	10,850.00	10,850.00	0.00	10,850.00	89,150.00
Total General RD\$							4,100,000.00	0.00	0.00	0.00	4,100,000.00	0.00	4,100,000.00	0.00	119,492.00	119,492.00	0.00	119,492.00	3,980,508.00

Lic. Celenia Ramirez Jimenez

Preparado por



Guillermina Jiménez R.
Lic. Guillermina Jimenez R.

Revisado por



Lic. Yissel Y. Santana Alcantara


Aprobado por



CAMARA DE CUENTAS DE LA REPUBLICA
Ayuntamiento Municipal de Banica
RESUMEN DEL GASTO SEGUN DESTINO DE FONDOS
PARA EL PRIMER TRIMESTRE DEL AÑO 2018

Código: 7007


Gasto según Destino de Fondos	Presupuesto Original	Variación	Presupuesto Vigente	Ejecución del Trimestre	Ejecución a la Fecha
Gastos de Personal	4,638,055.00	0.00	4,638,055.00	998,141.12	998,141.12
Servicios Municipales	5,751,189.00	100,000.00	5,851,189.00	1,392,089.29	1,392,089.29
Gastos de Capital e Inversión	7,420,889.00	0.00	7,420,889.00	1,248,179.00	1,248,179.00
Programas de Educación, Género y Salud	742,089.00	0.00	742,089.00	154,757.94	154,757.94
TOTAL	18,552,222.00	100,000.00	18,652,222.00	3,793,167.35	3,793,167.35


 Preparado por



Guillermina Jiménez R.
 Revisado por




 Aprobado por

