

MINISTERIO DE HACIENDA
DIRECCION GENERAL DE PRESUPUESTO
EJECUCION TRIMESTRAL DE LOS INGRESOS Y FUENTES DE FINANCIAMIENTO
CORRESPONDIENTE AL SEGUNDO TRIMESTRE DEL AÑO 2018



Código Capitulo: 7007

Denominación: Ayuntamiento Municipal de Banica

Clasificador de Ingresos						Presupuesto			Percibido									
Tipo	Concepto	Cuenta	Subcuenta	Auxiliar	Concepto Definición	Entidad Orçante	Fuente Financiamiento	Fuente Especifica	Organismo Financiador	Original	Modificaciones	Vigente	Acumulado Anterior	Total Trimestre	Acumulado a la Fecha	(%) Ingresado a la Fecha	Balance por Percibir	(%) Balance por Percibir
1	2	3	4	5	6	7	8	9	10	11	12	13=11+12	14	15	16=14+15	17=16/13	18=13-16	19=18/13
					Clasificador de Ingresos					18,552,222.00	354,000.00	18,906,222.00	4,711,786.00	4,872,719.00	9,584,505.00	50.69	9,321,717.00	49.31
1	1				IMPUESTOS					65,200.00	4,000.00	69,200.00	5,300.00	7,300.00	12,600.00	18.21	56,600.00	81.79
1	1	4			IMPUESTOS INTERNOS SOBRE MERCANCIAS Y SERVICIOS					64,200.00	4,000.00	68,200.00	5,300.00	7,300.00	12,600.00	18.48	55,600.00	81.52
1	1	4	3		IMPUESTOS AL USO DE BIENES Y SERVICIOS					64,200.00	4,000.00	68,200.00	5,300.00	7,300.00	12,600.00	18.48	55,600.00	81.52
1	1	4	3	19	Rodaje y transporte de materiales varios	0000	30	9996	102	20,000.00	0.00	20,000.00	0.00	600.00	600.00	3.00	19,400.00	46.15
1	1	4	3	21	Certificación de animales	0000	30	9996	102	1,200.00	4,000.00	5,200.00	800.00	2,000.00	2,800.00	53.85	2,400.00	46.15
1	1	4	3	25	Registro y organización sindicato de choferes	0000	30	9996	102	12,000.00	0.00	12,000.00	0.00	4,000.00	4,000.00	33.33	8,000.00	66.67
1	1	4	3	28	Impuesto sobre tramitación de documentos	0000	30	9996	102	3,000.00	0.00	3,000.00	0.00	0.00	0.00	0.00	0.00	100.00
1	1	4	3	29	Impuesto sobre registro de documentos	0000	30	9996	102	18,000.00	0.00	18,000.00	4,500.00	700.00	5,200.00	28.89	12,800.00	71.11
1	1	4	3	33	Licencias de construcción	0000	30	9996	102	10,000.00	0.00	10,000.00	0.00	0.00	0.00	0.00	1,000.00	100.00
1	1	9			IMPUESTOS DIVERSOS					1,000.00	0.00	1,000.00	0.00	0.00	0.00	0.00	1,000.00	100.00
1	1	9	1		IMPUESTOS DIVERSOS					1,000.00	0.00	1,000.00	0.00	0.00	0.00	0.00	1,000.00	100.00
1	1	9	1	99	Otros impuestos diversos	0000	30	9996	102	1,000.00	0.00	1,000.00	0.00	0.00	0.00	0.00	1,000.00	100.00
1	4				TRANSFERENCIAS					18,197,682.00	350,000.00	18,547,682.00	4,649,411.00	4,799,419.00	9,448,830.00	50.94	9,098,852.00	49.06
1	4	1			TRANSFERENCIAS CORRIENTES					10,918,609.00	350,000.00	11,268,609.00	2,829,652.00	2,979,652.00	5,809,304.00	51.55	5,459,305.00	48.45
1	4	1	3		TRANSFERENCIAS CORRIENTES RECIBIDAS DE INSTITUCIONES PUBLICAS DESCENTRALIZADAS Y AUTÓNOMAS NO FINANCIERAS					0.00	100,000.00	100,000.00	100,000.00	0.00	100,000.00	100.00	0.00	0.00
1	4	1	3	01	De Instituciones Públicas Descentralizadas y Autónomas No Financieras	0000	40	9992	103	0.00	100,000.00	100,000.00	100,000.00	0.00	100,000.00	100.00	0.00	0.00
1	4	1	5		TRANSFERENCIAS CORRIENTES RECIBIDAS POR LOS AYUNTAMIENTOS					10,918,609.00	250,000.00	11,168,609.00	2,729,652.00	2,979,652.00	5,709,304.00	51.12	5,459,305.00	48.88
1	4	1	5	03	Ordinaria según Ley	0000	20	1955	100	10,918,609.00	0.00	10,918,609.00	2,729,652.00	2,729,652.00	5,459,304.00	50.00	5,459,305.00	50.00
1	4	1	5	04	Extraordinarias	0000	10	100	105	0.00	250,000.00	250,000.00	0.00	250,000.00	250,000.00	100.00	0.00	0.00
1	4	2			TRANSFERENCIAS DE CAPITAL					7,279,073.00	0.00	7,279,073.00	1,819,759.00	1,819,767.00	3,639,526.00	50.00	3,639,547.00	50.00
1	4	2	5		TRANSFERENCIAS DE CAPITAL RECIBIDAS POR LOS AYUNTAMIENTOS					7,279,073.00	0.00	7,279,073.00	1,819,759.00	1,819,767.00	3,639,526.00	50.00	3,639,547.00	50.00

MINISTERIO DE HACIENDA
DIRECCION GENERAL DE PRESUPUESTO
EJECUCION TRIMESTRAL DE LOS INGRESOS Y FUENTES DE FINANCIAMIENTO
CORRESPONDIENTE AL SEGUNDO TRIMESTRE DEL AÑO 2018

Código Capitulo: 7007

Denominación: Ayuntamiento Municipal de Banica

Clasificador de Ingresos						Presupuesto			Percibido									
Tipo	Concepto	Cuenta	Subcuenta	Auxiliar	Concepto Definición	Entidad Orçante	Fuente Financiamiento	Fuente Especifica	Organismo Financiador	Original	Modificaciones	Vigente	Acumulado Anterior	Total Trimestre	Acumulado a la Fecha	(%) Ingresado a la Fecha	Balance por Percibir	(%) Balance por Percibir
1	2	3	4	5	6	7	8	9	10	11	12	13=11+12	14	15	16=14+15	17=16/13	18=13-16	19=18/13
1	4	2	5	03	Ordinaria según Ley	0000	20	1955	100	7,279,073.00	0.00	7,279,073.00	1,819,759.00	1,819,767.00	3,639,526.00	50.00	3,639,547.00	50.00
1	5				INGRESOS POR CONTRAPRESTACION					289,340.00	0.00	289,340.00	57,075.00	66,000.00	123,075.00	42.54	166,265.00	57.46
1	5	1			VENTAS DE BIENES Y SERVICIOS					289,340.00	0.00	289,340.00	57,075.00	66,000.00	123,075.00	42.54	166,265.00	57.46
1	5	1	3		TASAS					14,450.00	0.00	14,450.00	2,075.00	0.00	2,075.00	14.36	12,375.00	85.64
1	5	1	3	20	Recolección desechos sólidos	0000	30	9995	102	14,450.00	0.00	14,450.00	2,075.00	0.00	2,075.00	14.36	12,375.00	85.64
1	5	1	5		ARRENDAMIENTOS					274,890.00	0.00	274,890.00	55,000.00	66,000.00	121,000.00	44.02	153,890.00	55.98
1	5	1	5	08	Mercados y hospedajes	0000	30	9998	102	267,015.00	0.00	267,015.00	55,000.00	66,000.00	121,000.00	45.32	146,015.00	54.68
1	5	1	5	16	Matanza y expendio de carnes	0000	30	9998	102	7,875.00	0.00	7,875.00	0.00	0.00	0.00	0.00	7,875.00	100.00
TOTAL RD\$										18,552,222.00	354,000.00	18,906,222.00	4,711,786.00	4,872,719.00	9,584,505.00	50.69	9,321,717.00	49.31

Lic. Celenia Ramirez Jimenez
Preparado por



Lic. Guillermina Jimenez R.
Revisado por

Lic. Yissell Y. Santana Aicantar
Aprobado por



MINISTERIO DE HACIENDA
DIRECCION GENERAL DE PRESUPUESTO
EJECUCION TRIMESTRAL DE LOS GASTOS Y APLICACIONES FINANCIERAS POR DESTINO DE FONDOS Y ESTRUCTURA PROGRAMATICA
CORRESPONDIENTE AL SEGUNDO TRIMESTRE DEL AÑO 2018

Código del Capítulo: 7007

Denominación: Ayuntamiento Municipal de Banica

Destino de Fondos	Estructura Programática					Clasificador del Gasto						Presupuesto			Devengado				Balance Disponible	% Balance Disponible								
	Presupuesto	Proyecto	Actividad	Otra	SNP	Tipo	Objeto	Cuenta	Subcuenta	Auxiliar	Denominación del Gasto	Función	Fuente	Financiamiento	Fuente Específica	Organismo	Financiodor	Original			Modificaciones	Vigente	Acumulado Anterior	Trimestre	A la Fecha	% Devengado a la Fecha	24 = 19 - 22	25 = 24 ÷ 19
1.1	01	00	0004			2	2				CONTRATACIÓN DE SERVICIOS							83,209.00	0.00	83,209.00	2,516.82	1,808.97	4,325.79	5.20	78,883.21	94.80		
1.1	01	00	0004			2	2				OTROS SERVICIOS NO INCLUIDOS EN CONCEPTOS ANTERIORES							83,209.00	0.00	83,209.00	2,516.82	1,808.97	4,325.79	5.20	78,883.21	94.80		
1.1	01	00	0004			2	2	8			Comisiones y gastos bancarios							33,209.00	0.00	33,209.00	2,516.82	1,808.97	4,325.79	13.03	28,883.21	86.97		
1.1	01	00	0004			2	2	8	2	01	Comisiones y gastos bancarios	1102	20	1955	100			6,275.00	0.00	6,275.00	2,191.82	332.88	2,524.48	40.23	3,750.52	59.77		
1.1	01	00	0004			2	2	8	2	01	Comisiones y gastos bancarios	1102	30	9998	102			26,934.00	0.00	26,934.00	325.00	1,476.31	1,801.31	6.69	25,132.69	93.31		
1.1	01	00	0004			2	2	8	7		Servicios Técnicos y Profesionales							50,000.00	0.00	50,000.00	0.00	0.00	0.00	0.00	50,000.00	100.00		
1.1	01	00	0004			2	2	8	7	06	Otros servicios técnicos profesionales	1102	30	9995	102			14,450.00	0.00	14,450.00	0.00	0.00	0.00	0.00	14,450.00	100.00		
1.1	01	00	0004			2	2	8	7	06	Otros servicios técnicos profesionales	1102	30	9996	102			35,550.00	0.00	35,550.00	0.00	0.00	0.00	0.00	35,550.00	100.00		



MINISTERIO DE HACIENDA
DIRECCION GENERAL DE PRESUPUESTO
EJECUCION TRIMESTRAL DE LOS GASTOS Y APLICACIONES FINANCIERAS POR DESTINO DE FONDOS Y ESTRUCTURA PROGRAMATICA
CORRESPONDIENTE AL SEGUNDO TRIMESTRE DEL AÑO 2018

Código del Capítulo: 7007

Denominación: Ayuntamiento Municipal de Banica

Destino de Fondos	Estructura Programática					Clasificador del Gasto						Presupuesto			Devengado				Balance Disponible	% Balance Disponible								
	Presupuesto	Proyecto	Actividad	Otra	SNP	Tipo	Objeto	Cuenta	Subcuenta	Auxiliar	Denominación del Gasto	Función	Fuente	Financiamiento	Fuente Específica	Organismo	Financiodor	Original			Modificaciones	Vigente	Acumulado Anterior	Trimestre	A la Fecha	% Devengado a la Fecha	24 = 19 - 22	25 = 24 ÷ 19
1.2						2					Servicios Municipales							5,616,189.00	351,240.00	5,967,429.00	1,346,892.69	1,514,098.11	2,860,990.80	47.94	3,106,438.20	52.06		
1.2						2					CLASIFICADOR DEL GASTO							5,616,189.00	351,240.00	5,967,429.00	1,346,892.69	1,514,098.11	2,860,990.80	47.94	3,106,438.20	52.06		
1.2	01										Normas, Políticas y Administración Municipal							2,527,744.00	351,240.00	2,878,984.00	655,127.63	824,133.05	1,479,260.68	51.38	1,399,723.32	48.62		
1.2	01	00	0003								Administración Municipal							948,413.00	255,500.00	1,203,913.00	200,078.20	472,197.34	672,275.54	55.84	531,637.46	44.16		
1.2	01	00	0003			2	1				REMUNERACIONES Y CONTRIBUCIONES							774,864.00	0.00	774,864.00	175,311.30	181,542.50	356,853.80	46.05	418,010.20	53.95		
1.2	01	00	0003			2	1	1			REMUNERACIONES							725,000.00	0.00	725,000.00	165,000.00	170,000.00	335,000.00	46.21	390,000.00	53.79		
1.2	01	00	0003			2	1	1	2		Ram remuneraciones al personal con carácter transitorio							670,000.00	0.00	670,000.00	165,000.00	170,000.00	335,000.00	50.00	335,000.00	50.00		
1.2	01	00	0003			2	1	1	2	04	Sueldos al personal por servicios especiales	1101	20	1955	100			10,000.00	0.00	10,000.00	0.00	5,000.00	5,000.00	50.00	5,000.00	50.00		
1.2	01	00	0003			2	1	1	2	06	Jornales	1101	20	1955	100			660,000.00	0.00	660,000.00	165,000.00	165,000.00	330,000.00	50.00	330,000.00	50.00		
1.2	01	00	0003			2	1	1	4	01	Sueldo anual no.13	1101	20	1955	100			55,000.00	0.00	55,000.00	0.00	0.00	0.00	0.00	55,000.00	100.00		
1.2	01	00	0003			2	1	5			CONTRIBUCIONES A LA SEGURIDAD SOCIAL							49,864.00	0.00	49,864.00	10,311.30	11,542.50	21,853.80	43.83	28,010.20	56.17		
1.2	01	00	0003			2	1	5	1	01	Contribuciones al seguro de salud	1101	20	1955	100			22,972.00	0.00	22,972.00	4,750.30	5,317.50	10,067.80	43.83	12,904.20	56.17		
1.2	01	00	0003			2	1	5	2	01	Contribuciones al seguro de pensiones	1101	20	1955	100			23,004.00	0.00	23,004.00	4,757.00	5,325.00	10,082.00	43.83	12,922.00	56.17		
1.2	01	00	0003			2	1	5	3	01	Contribuciones al seguro de riesgo laboral	1101	20	1955	100			3,888.00	0.00	3,888.00	804.00	900.00	1,704.00	43.83	2,184.00	56.17		
1.2	01	00	0003			2	2				CONTRATACIÓN DE SERVICIOS							161,901.00	255,500.00	417,401.00	24,766.90	282,494.84	307,261.74	73.61	110,139.26	26.39		
1.2	01	00	0003			2	2	1			SERVICIOS BASICOS							60,000.00	-1,970.00	58,030.00	9,951.51	11,389.04	21,340.55	36.78	36,689.45	63.22		
1.2	01	00	0003			2	2	1	5	01	Servicio de internet y televisión por cable	1101	30	9998	102			60,000.00	-1,970.00	58,030.00	9,951.51	11,389.04	21,340.55	36.78	36,689.45	63.22		
1.2	01	00	0003			2	2	2			PUBLICIDAD IMPRESION Y ENCUADERNACION							24,100.00	0.00	24,100.00	10,315.39	13,718.30	24,033.69	99.72	66.31	0.28		
1.2	01	00	0003			2	2	2	01		Impresión y encuadernación	1101	30	9998	102			24,100.00	0.00	24,100.00	10,315.39	13,718.30	24,033.69	99.72	66.31	0.28		



MINISTERIO DE HACIENDA
DIRECCION GENERAL DE PRESUPUESTO
EJECUCION TRIMESTRAL DE LOS GASTOS Y APLICACIONES FINANCIERAS POR DESTINO DE FONDOS Y ESTRUCTURA PROGRAMATICA
CORRESPONDIENTE AL SEGUNDO TRIMESTRE DEL AÑO 2018



Código del Capítulo: 7007

Denominación: Ayuntamiento Municipal de Banica

Destino de Fondos	Estructura Programática	Clasificador del Gasto										Presupuesto					Devengado			Balance Disponible	% Balance Disponible							
		1	2	3	4	5	6	7	8	9	10	11	12	13	14	15	16	17	18			19 = 17 + 18	20	21	22 = 20 + 21	23 = 22 - 19	24 = 19 - 22	25 = 24 - 19
1.2	01 00 0003	2	2	2	3							VIÁTICOS	1101	20	1955	100				12,801.00	0.00	12,801.00	1,500.00	0.00	1,500.00	11.72	11,301.00	88.28
1.2	01 00 0003	2	2	3	1	01						Viáticos dentro del país	1101	20	1955	100				12,801.00	0.00	12,801.00	1,500.00	0.00	1,500.00	11.72	11,301.00	88.28
1.2	01 00 0003	2	2	8								OTROS SERVICIOS NO INCLUIDOS EN CONCEPTOS ANTERIORES								65,000.00	257,470.00	322,470.00	3,000.00	257,387.50	260,387.50	80.75	62,082.50	19.25
1.2	01 00 0003	2	2	8	1	01						Gastos judiciales	1101	20	1955	100				15,000.00	0.00	15,000.00	3,000.00	0.00	3,000.00	20.00	12,000.00	80.00
1.2	01 00 0003	2	2	8	6							Organización de eventos y festividades								50,000.00	251,970.00	301,970.00	0.00	251,970.00	251,970.00	83.44	50,000.00	16.56
1.2	01 00 0003	2	2	8	6	01						Eventos generales	1101	30	9998	102				0.00	1,970.00	1,970.00	0.00	1,970.00	100.00	0.00	0.00	0.00
1.2	01 00 0003	2	2	8	6	02						Festividades	1101	10	100	105				0.00	250,000.00	250,000.00	0.00	250,000.00	250,000.00	100.00	0.00	0.00
1.2	01 00 0003	2	2	8	6	02						Festividades	1101	30	9998	102				50,000.00	0.00	50,000.00	0.00	0.00	0.00	0.00	50,000.00	100.00
1.2	01 00 0003	2	2	8	8	01						Impuestos	1101	20	1955	100				0.00	5,500.00	5,500.00	0.00	5,417.50	5,417.50	98.50	82.50	1.50
1.2	01 00 0003	2	2	3								MATERIALES Y SUMINISTROS								11,648.00	0.00	11,648.00	0.00	8,160.00	8,160.00	70.05	3,488.00	29.95
1.2	01 00 0003	2	2	3	1							ALIMENTOS Y PRODUCTOS AGROFORESTALES								11,648.00	0.00	11,648.00	0.00	8,160.00	8,160.00	70.05	3,488.00	29.95
1.2	01 00 0003	2	2	3	1	1	01					Alimentos y bebidas para personas	1101	30	9996	102				11,648.00	0.00	11,648.00	0.00	8,160.00	8,160.00	70.05	3,488.00	29.95
1.2	01 00 0004											Servicios Administrativos y Financieros								1,579,331.00	95,740.00	1,675,071.00	455,049.43	351,935.71	806,985.14	48.18	868,085.86	51.82
1.2	01 00 0004	2	1									REMUNERACIONES Y CONTRIBUCIONES								1,352,081.00	0.00	1,352,081.00	313,970.43	300,508.03	614,478.46	45.45	737,602.54	54.55
1.2	01 00 0004	2	1	1								REMUNERACIONES								1,250,600.00	0.00	1,250,600.00	288,600.00	277,600.00	566,200.00	45.27	684,400.00	54.73
1.2	01 00 0004	2	1	1	2	06						Jornales	1102	20	1955	100				1,154,400.00	0.00	1,154,400.00	288,600.00	277,600.00	566,200.00	49.05	588,200.00	50.95
1.2	01 00 0004	2	1	1	4	01						Sueldo anual no.13	1102	20	1955	100				96,200.00	0.00	96,200.00	0.00	0.00	0.00	0.00	96,200.00	100.00
1.2	01 00 0004	2	1	5								CONTRIBUCIONES A LA SEGURIDAD SOCIAL								101,481.00	0.00	101,481.00	25,370.43	22,908.03	48,278.46	47.57	53,202.54	52.43
1.2	01 00 0004	2	1	5	1	01						Contribuciones al seguro de salud	1102	20	1955	100				46,751.00	0.00	46,751.00	11,887.88	10,553.48	22,241.38	47.57	24,509.64	52.43
1.2	01 00 0004	2	1	5	2	01						Contribuciones al seguro de pensiones	1102	20	1955	100				46,817.00	0.00	46,817.00	11,704.35	10,568.35	22,272.70	47.57	24,544.30	52.43

1- Contraloría General de la República, 2- Cámara de Cuentas, 3- Comisión de Fiscalización y Control, 4- Ayuntamiento Municipal, 5- Dirección General de Presupuesto (DIGEPRES), 6- Dirección General de Contabilidad Gubernamental (DIGECOG)



MINISTERIO DE HACIENDA
DIRECCION GENERAL DE PRESUPUESTO
EJECUCION TRIMESTRAL DE LOS GASTOS Y APLICACIONES FINANCIERAS POR DESTINO DE FONDOS Y ESTRUCTURA PROGRAMATICA
CORRESPONDIENTE AL SEGUNDO TRIMESTRE DEL AÑO 2018



Código del Capítulo: 7007

Denominación: Ayuntamiento Municipal de Banica

Destino de Fondos	Estructura Programática	Clasificador del Gasto										Presupuesto					Devengado			Balance Disponible	% Balance Disponible							
		1	2	3	4	5	6	7	8	9	10	11	12	13	14	15	16	17	18			19 = 17 + 18	20	21	22 = 20 + 21	23 = 22 - 19	24 = 19 - 22	25 = 24 - 19
1.2	01 00 0004	2	1	5	3	01						Contribuciones al seguro de riesgo laboral	1102	20	1955	100				7,913.00	0.00	7,913.00	1,978.20	1,786.20	3,764.40	47.57	4,148.60	52.43
1.2	01 00 0004	2	2									CONTRATACIÓN DE SERVICIOS								176,551.00	101,240.00	277,791.00	141,079.00	33,927.68	175,006.68	63.00	102,784.32	37.00
1.2	01 00 0004	2	2	2								PUBLICIDAD IMPRESION Y ENCUADERNACION								0.00	1,240.00	1,240.00	0.00	810.00	810.00	65.32	430.00	34.68
1.2	01 00 0004	2	2	2	01							Impresión y encuadernación	1102	30	9996	102				0.00	1,240.00	1,240.00	0.00	810.00	810.00	65.32	430.00	34.68
1.2	01 00 0004	2	2	6								SEGUROS								8,549.00	0.00	8,549.00	7,739.00	0.00	7,739.00	90.53	810.00	9.47
1.2	01 00 0004	2	2	6	2	01						Seguro de bienes muebles	1102	20	1955	100				8,549.00	0.00	8,549.00	7,739.00	0.00	7,739.00	90.53	810.00	9.47
1.2	01 00 0004	2	2	8								OTROS SERVICIOS NO INCLUIDOS EN CONCEPTOS ANTERIORES								168,002.00	100,000.00	268,002.00	133,340.00	33,117.68	166,457.68	62.11	101,544.32	37.89
1.2	01 00 0004	2	2	8	2	01						Comisiones y gastos bancarios	1102	30	9996	102				18,002.00	0.00	18,002.00	3,340.00	3,117.68	6,457.68	35.87	11,544.32	64.13
1.2	01 00 0004	2	2	8	6	02						Festividades	1102	40	9992	103				0.00	100,000.00	100,000.00	100,000.00	0.00	100,000.00	100.00	0.00	0.00
1.2	01 00 0004	2	2	8	7	05						Servicios de informática y sistemas computarizados	1102	20	1955	100				150,000.00	0.00	150,000.00	30,000.00	30,000.00	60,000.00	40.00	90,000.00	60.00
1.2	01 00 0004	2	2	3								MATERIALES Y SUMINISTROS								50,699.00	-5,500.00	45,199.00	0.00	17,500.00	17,500.00	38.72	27,699.00	61.28
1.2	01 00 0004	2	2	3	1							ALIMENTOS Y PRODUCTOS AGROFORESTALES								35,551.00	-5,500.00	30,051.00	0.00	17,500.00	17,500.00	58.23	12,551.00	41.77
1.2	01 00 0004	2	2	3	1	01						Alimentos y bebidas para personas	1102	20	1955	100				35,551.00	-5,500.00	30,051.00	0.00	17,500.00	17,500.00	58.23	12,551.00	41.77
1.2	01 00 0004	2	2	3	3							PRODUCTOS DE PAPEL, CARTON E IMPRESOS								10,000.00	0.00	10,000.00	0.00	0.00	0.00	0.00	10,000.00	100.00
1.2	01 00 0004	2	2	3	3	01						Productos de artes gráficas	1102	20	1955	100				10,000.00	0.00	10,000.00	0.00	0.00	0.00	0.00	10,000.00	100.00
1.2	01 00 0004	2	2	3	9							PRODUCTOS Y UTILES VARIOS								5,148.00	0.00	5,148.00	0.00	0.00	0.00	0.00	5,148.00	100.00
1.2	01 00 0004	2	2	3	9	1	01					Material para limpieza	1102	20	1955	100				5,148.00	0.00	5,148.00	0.00	0.00	0.00	0.00	5,148.00	100.00
1.2	12											Gestión y Administración de Servicios Públicos								2,265,277.00	0.00	2,265,277.00	522,465.06	518,465.06	1,040,930.12	45.95	1,224,346.88	54.05

1- Contraloría General de la República, 2- Cámara de Cuentas, 3- Comisión de Fiscalización y Control, 4- Ayuntamiento Municipal, 5- Dirección General de Presupuesto (DIGEPRES), 6- Dirección General de Contabilidad Gubernamental (DIGECOG)



MINISTERIO DE HACIENDA
DIRECCION GENERAL DE PRESUPUESTO
EJECUCION TRIMESTRAL DE LOS GASTOS Y APLICACIONES FINANCIERAS POR DESTINO DE FONDOS Y ESTRUCTURA PROGRAMATICA
CORRESPONDIENTE AL SEGUNDO TRIMESTRE DEL AÑO 2018



Código del Capítulo: 7007

Denominación: Ayuntamiento Municipal de Banica

Detalle de Fondos	Estructura Programática					Clasificador del Gasto											Presupuesto			Devengado				Balance Disponible	% Balance Disponible	
	Parámetro de Ingresos	Programa	Proyecto	Actividad	Otra	SNIP	Tipo	Objeto	Cuenta	Subcuenta	Auxiliar	Denominación del Gasto	Función	Fuente de Financiamiento	Fuente Específica	Organismo Financiador	Original	Modificaciones	Vigente	Acumulado Anterior	Trimestre	A la Fecha	% Devengado a la Fecha			
																										17
1.2	12	00	0002									Ornato y Saneamiento de Calles, Plazas y Parques					305,500.00	0.00	305,500.00	70,500.00	70,500.00	141,000.00	46.15	164,500.00	53.85	
1.2	12	00	0002				2	1				REMUNERACIONES Y CONTRIBUCIONES					305,500.00	0.00	305,500.00	70,500.00	70,500.00	141,000.00	46.15	164,500.00	53.85	
1.2	12	00	0002				2	1	1			REMUNERACIONES					305,500.00	0.00	305,500.00	70,500.00	70,500.00	141,000.00	46.15	164,500.00	53.85	
1.2	12	00	0002				2	1	1	2	06	Jornales	3201	20	1955	100	282,000.00	0.00	282,000.00	70,500.00	70,500.00	141,000.00	50.00	141,000.00	50.00	
1.2	12	00	0002				2	1	1	4	01	Sueldo anual no.13	3201	20	1955	100	23,500.00	0.00	23,500.00	0.00	0.00	0.00	0.00	0.00	23,500.00	100.00
1.2	12	00	0003									Manejo de Residuos Sólidos					1,554,760.00	0.00	1,554,760.00	359,565.06	355,565.06	715,130.12	46.00	839,629.88	54.00	
1.2	12	00	0003				2	1				REMUNERACIONES Y CONTRIBUCIONES					1,554,760.00	0.00	1,554,760.00	359,565.06	355,565.06	715,130.12	46.00	839,629.88	54.00	
1.2	12	00	0003				2	1	1			REMUNERACIONES					1,514,500.00	0.00	1,514,500.00	349,500.00	345,500.00	695,000.00	45.89	819,500.00	54.11	
1.2	12	00	0003				2	1	1	2	06	Jornales	3202	20	1955	100	1,398,000.00	0.00	1,398,000.00	349,500.00	345,500.00	695,000.00	49.71	703,000.00	50.29	
1.2	12	00	0003				2	1	1	4	01	Sueldo anual no.13	3202	20	1955	100	116,500.00	0.00	116,500.00	0.00	0.00	0.00	0.00	0.00	116,500.00	100.00
1.2	12	00	0003				2	1	5			CONTRIBUCIONES A LA SEGURIDAD SOCIAL					40,260.00	0.00	40,260.00	10,065.06	10,065.06	20,130.12	50.00	20,129.88	50.00	
1.2	12	00	0003				2	1	5	1	01	Contribuciones al seguro de salud	3202	20	1955	100	18,547.00	0.00	18,547.00	4,636.88	4,636.88	9,273.72	50.00	9,273.28	50.00	
1.2	12	00	0003				2	1	5	2	01	Contribuciones al seguro de pensiones	3202	20	1955	100	18,574.00	0.00	18,574.00	4,643.40	4,643.40	9,286.80	50.00	9,287.20	50.00	
1.2	12	00	0003				2	1	5	3	01	Contribuciones al seguro de riesgo laboral	3202	20	1955	100	3,139.00	0.00	3,139.00	784.80	784.80	1,569.60	50.00	1,569.40	50.00	
1.2	12	00	0004									Supervisión y Administración de Cementerios					180,117.00	0.00	180,117.00	40,500.00	40,500.00	81,000.00	44.97	99,117.00	55.03	
1.2	12	00	0004				2	1				REMUNERACIONES Y CONTRIBUCIONES					180,117.00	0.00	180,117.00	40,500.00	40,500.00	81,000.00	44.97	99,117.00	55.03	
1.2	12	00	0004				2	1	1			REMUNERACIONES					175,500.00	0.00	175,500.00	40,500.00	40,500.00	81,000.00	46.15	94,500.00	53.85	
1.2	12	00	0004				2	1	1	2	06	Jornales	3101	20	1955	100	162,000.00	0.00	162,000.00	40,500.00	40,500.00	81,000.00	50.00	81,000.00	50.00	
1.2	12	00	0004				2	1	1	4	01	Sueldo anual no.13	3101	20	1955	100	13,500.00	0.00	13,500.00	0.00	0.00	0.00	0.00	0.00	13,500.00	100.00



MINISTERIO DE HACIENDA
DIRECCION GENERAL DE PRESUPUESTO
EJECUCION TRIMESTRAL DE LOS GASTOS Y APLICACIONES FINANCIERAS POR DESTINO DE FONDOS Y ESTRUCTURA PROGRAMATICA
CORRESPONDIENTE AL SEGUNDO TRIMESTRE DEL AÑO 2018



Código del Capítulo: 7007

Denominación: Ayuntamiento Municipal de Banica

Detalle de Fondos	Estructura Programática					Clasificador del Gasto											Presupuesto			Devengado				Balance Disponible	% Balance Disponible		
	Parámetro de Ingresos	Programa	Proyecto	Actividad	Otra	SNIP	Tipo	Objeto	Cuenta	Subcuenta	Auxiliar	Denominación del Gasto	Función	Fuente de Financiamiento	Fuente Específica	Organismo Financiador	Original	Modificaciones	Vigente	Acumulado Anterior	Trimestre	A la Fecha	% Devengado a la Fecha				
																										17	18
1.2	12	00	0004									CONTRIBUCIONES A LA SEGURIDAD SOCIAL					4,617.00	0.00	4,617.00	0.00	0.00	0.00	0.00	0.00	0.00	4,617.00	100.00
1.2	12	00	0004				2	1	5	1	01	Contribuciones al seguro de salud	3101	20	1955	100	2,127.00	0.00	2,127.00	0.00	0.00	0.00	0.00	0.00	0.00	2,127.00	100.00
1.2	12	00	0004				2	1	5	2	01	Contribuciones al seguro de pensiones	3101	20	1955	100	2,130.00	0.00	2,130.00	0.00	0.00	0.00	0.00	0.00	0.00	2,130.00	100.00
1.2	12	00	0004				2	1	5	3	01	Contribuciones al seguro de riesgo laboral	3101	20	1955	100	360.00	0.00	360.00	0.00	0.00	0.00	0.00	0.00	0.00	360.00	100.00
1.2	12	00	0007									Supervisión y Administración de Mercados					224,900.00	0.00	224,900.00	51,900.00	51,900.00	103,800.00	46.15	121,100.00	53.85		
1.2	12	00	0007				2	1				REMUNERACIONES Y CONTRIBUCIONES					224,900.00	0.00	224,900.00	51,900.00	51,900.00	103,800.00	46.15	121,100.00	53.85		
1.2	12	00	0007				2	1	1			REMUNERACIONES					224,900.00	0.00	224,900.00	51,900.00	51,900.00	103,800.00	46.15	121,100.00	53.85		
1.2	12	00	0007				2	1	1	2	06	Jornales	3202	20	1955	100	207,600.00	0.00	207,600.00	51,900.00	51,900.00	103,800.00	50.00	103,800.00	50.00		
1.2	12	00	0007				2	1	1	4	01	Sueldo anual no.13	3202	20	1955	100	17,300.00	0.00	17,300.00	0.00	0.00	0.00	0.00	0.00	17,300.00	100.00	
1.2	14											Gestión y Administración de Servicios Sociales					356,468.00	0.00	356,468.00	61,600.00	63,800.00	125,400.00	35.18	231,068.00	64.82		
1.2	14	00	0001									Asistencia Social					356,468.00	0.00	356,468.00	61,600.00	63,800.00	125,400.00	35.18	231,068.00	64.82		
1.2	14	00	0001				2	4				TRANSFERENCIAS CORRIENTES					356,468.00	0.00	356,468.00	61,600.00	63,800.00	125,400.00	35.18	231,068.00	64.82		
1.2	14	00	0001				2	4	1			TRANSFERENCIAS CORRIENTES AL SECTOR PRIVADO					356,468.00	0.00	356,468.00	61,600.00	63,800.00	125,400.00	35.18	231,068.00	64.82		
1.2	14	00	0001				2	4	1	2		Ayudas y donaciones a personas					356,468.00	0.00	356,468.00	61,600.00	63,800.00	125,400.00	35.18	231,068.00	64.82		
1.2	14	00	0001				2	4	1	2	01	Ayudas y donaciones programadas a hogares y personas	4510	20	1955	100	254,400.00	0.00	254,400.00	61,600.00	59,600.00	121,200.00	47.64	133,200.00	52.36		
1.2	14	00	0001				2	4	1	2	02	Ayudas y donaciones ocasionales a hogares y personas	4510	20	1955	100	20,000.00	0.00	20,000.00	0.00	0.00	0.00	0.00	0.00	20,000.00	100.00	
1.2	14	00	0001				2	4	1	2	02	Ayudas y donaciones ocasionales a hogares y personas	4510	30	9998	102	82,068.00	0.00	82,068.00	0.00	4,200.00	4,200.00	5.12	77,868.00	94.88		

MINISTERIO DE HACIENDA
DIRECCION GENERAL DE PRESUPUESTO
EJECUCIÓN TRIMESTRAL DE LOS GASTOS Y APLICACIONES FINANCIERAS POR DESTINO DE FONDOS Y ESTRUCTURA PROGRAMATICA
CORRESPONDIENTE AL SEGUNDO TRIMESTRE DEL AÑO 2018

Código del Capítulo: 7007

Denominación: Ayuntamiento Municipal de Banica

Destino de Fondos	Estructura Programática					Clasificador del Gasto					Denominación del Gasto	Función	Fuente Financiamiento	Fuente Especifica	Organismo Ejecutor	Presupuesto			Devengado			Balance Disponible	% Balance Disponible		
	Partidas no Asig. a Prog.	Programa	Proyecto	Actividad/ Odra	SNP	Tipo	Objeto	Cuenta	Subcuenta	Auxiliar						Original	Modificaciones	Vigente	Acumulado Anterior	Trimestre	A la Fecha			% Devengado a la Fecha	
1.2	98										12						17	19 = 17 + 18	20	21	22 = 20 + 21	23 = 22 - 19	24 = 19 - 22	25 = 24 - 19	
											Adm. de Contribuciones Especiales (Transf. Priv.)						466,700.00	0.00	466,700.00	107,700.00	107,700.00	215,400.00	46.15	251,300.00	53.85
1.2	98					2	4				TRANSFERENCIAS CORRIENTES						466,700.00	0.00	466,700.00	107,700.00	107,700.00	215,400.00	46.15	251,300.00	53.85
1.2	98					2	4	1			TRANSFERENCIAS CORRIENTES AL SECTOR PRIVADO						466,700.00	0.00	466,700.00	107,700.00	107,700.00	215,400.00	46.15	251,300.00	53.85
1.2	98					2	4	1	1	01	Pensiones	4501	20	1955	100		466,700.00	0.00	466,700.00	107,700.00	107,700.00	215,400.00	46.15	251,300.00	53.85



MINISTERIO DE HACIENDA
DIRECCION GENERAL DE PRESUPUESTO
EJECUCIÓN TRIMESTRAL DE LOS GASTOS Y APLICACIONES FINANCIERAS POR DESTINO DE FONDOS Y ESTRUCTURA PROGRAMATICA
CORRESPONDIENTE AL SEGUNDO TRIMESTRE DEL AÑO 2018

Código del Capítulo: 7007

Denominación: Ayuntamiento Municipal de Banica

Destino de Fondos	Estructura Programática					Clasificador del Gasto					Denominación del Gasto	Función	Fuente Financiamiento	Fuente Especifica	Organismo Ejecutor	Presupuesto			Devengado			Balance Disponible	% Balance Disponible			
	Partidas no Asig. a Prog.	Programa	Proyecto	Actividad/ Odra	SNP	Tipo	Objeto	Cuenta	Subcuenta	Auxiliar						Original	Modificaciones	Vigente	Acumulado Anterior	Trimestre	A la Fecha			% Devengado a la Fecha		
1.3											12						17	19 = 17 + 18	20	21	22 = 20 + 21	23 = 22 - 19	24 = 19 - 22	25 = 24 - 19		
											Programas de Educación, Género y Salud						742,089.00	160.00	742,249.00	154,757.94	171,140.62	325,898.56	43.91	416,350.44	56.09	
1.3						2					CLASIFICADOR DEL GASTO						742,089.00	160.00	742,249.00	154,757.94	171,140.62	325,898.56	43.91	416,350.44	56.09	
1.3	01										Normas, Políticas y Administración Municipal						122,278.00	160.00	122,438.00	8,530.34	28,896.81	37,427.15	30.57	85,010.85	69.43	
1.3	01	00									Administración Municipal						57,550.00	0.00	57,550.00	5,000.00	6,000.00	11,000.00	19.11	46,550.00	80.89	
1.3	01	00	0003			2	2				CONTRATACIÓN DE SERVICIOS						57,550.00	0.00	57,550.00	5,000.00	6,000.00	11,000.00	19.11	46,550.00	80.89	
1.3	01	00	0003			2	2	2			PUBLICIDAD IMPRESIÓN Y ENCUADERNACION						7,550.00	0.00	7,550.00	0.00	0.00	0.00	0.00	7,550.00	100.00	
1.3	01	00	0003			2	2	2	01		Impresión y encuadernación	1101	20	1955	100		7,550.00	0.00	50,000.00	5,000.00	6,000.00	11,000.00	22.00	39,000.00	78.00	
1.3	01	00	0003			2	2	8			OTROS SERVICIOS NO INCLUIDOS EN CONCEPTOS ANTERIORES						50,000.00	0.00	50,000.00	5,000.00	6,000.00	11,000.00	22.00	39,000.00	78.00	
1.3	01	00	0003			2	2	8	4	01	Servicios funerarios y gastos conexos	1101	20	1955	100		50,000.00	0.00	50,000.00	5,000.00	6,000.00	11,000.00	22.00	39,000.00	78.00	
1.3	01	00	0004								Servicios Administrativos y Financieros						64,728.00	160.00	64,888.00	3,530.34	22,896.81	26,427.15	40.73	38,460.85	59.27	
1.3	01	00	0004			2	2				CONTRATACIÓN DE SERVICIOS						64,728.00	0.00	64,728.00	3,530.34	22,896.81	26,427.15	40.83	38,300.85	59.17	
1.3	01	00	0004			2	2	2			PUBLICIDAD IMPRESIÓN Y ENCUADERNACION						60,236.00	0.00	60,236.00	2,700.00	22,151.79	24,851.79	41.26	35,384.21	58.74	
1.3	01	00	0004			2	2	2	01		Impresión y encuadernación	1102	20	1955	100		60,236.00	0.00	60,236.00	2,700.00	22,151.79	24,851.79	41.26	35,384.21	58.74	
1.3	01	00	0004			2	2	8			OTROS SERVICIOS NO INCLUIDOS EN CONCEPTOS ANTERIORES						4,492.00	0.00	4,492.00	830.34	745.02	1,575.36	35.07	2,916.64	64.93	
1.3	01	00	0004			2	2	8	2	01	Comisiones y gastos bancarios	1102	20	1955	100		4,492.00	0.00	4,492.00	830.34	745.02	1,575.36	35.07	2,916.64	64.93	
1.3	01	00	0004			2	3				MATERIALES Y SUMINISTROS						0.00	160.00	160.00	0.00	0.00	0.00	0.00	160.00	100.00	
1.3	01	00	0004			2	3	1			ALIMENTOS Y PRODUCTOS AGROFORESTALES						0.00	160.00	160.00	0.00	0.00	0.00	0.00	160.00	100.00	
1.3	01	00	0004			2	3	1	01		Alimentos y bebidas para personas	1102	30	9996	102		0.00	160.00	160.00	0.00	0.00	0.00	0.00	0.00	160.00	100.00



MINISTERIO DE HACIENDA
DIRECCION GENERAL DE PRESUPUESTO
EJECUCION TRIMESTRAL DE LOS GASTOS Y APLICACIONES FINANCIERAS POR DESTINO DE FONDOS Y ESTRUCTURA PROGRAMATICA
CORRESPONDIENTE AL SEGUNDO TRIMESTRE DEL AÑO 2018



Código del Capítulo: 7007

Denominación: Ayuntamiento Municipal de Banica

Detalle de Fondos Presup. no Asig. a Prog.	Estructura Programática Programa Proyecto Actividad/ Otra	SNP	Clasificador del Gasto								Presupuesto			Devengado				Balance Disponible	% Balance Disponible				
			Tipo	Objeto	Cuenta	Subcuenta	Auxiliar	Denominación del Gasto	Función	Fuente Financiamiento	Fuente Específica	Organismo Ejecutor	Original	Modificaciones	Vigente	Acumulado Anterior	Trimestre			A la Fecha	% Devengado a la Fecha		
																						12	13
1.3	14											607,811.00	0.00	607,811.00	144,227.60	142,243.81	286,471.41	47.13	321,339.59	52.87			
1.3	14	00	0001									282,883.00	0.00	282,883.00	67,550.00	65,500.00	133,050.00	47.03	149,833.00	52.97			
1.3	14	00	0001	2	2							7,200.00	0.00	7,200.00	0.00	0.00	0.00	0.00	7,200.00	100.00			
1.3	14	00	0001	2	2	8						7,200.00	0.00	7,200.00	0.00	0.00	0.00	0.00	7,200.00	100.00			
1.3	14	00	0001	2	2	8	4	01				7,200.00	0.00	7,200.00	0.00	0.00	0.00	0.00	7,200.00	100.00			
1.3	14	00	0001	2	2	3						11,532.00	0.00	11,532.00	10,550.00	0.00	10,550.00	91.48	982.00	8.52			
1.3	14	00	0001	2	3	1						11,532.00	0.00	11,532.00	10,550.00	0.00	10,550.00	91.48	982.00	8.52			
1.3	14	00	0001	2	3	1	01					11,532.00	0.00	11,532.00	10,550.00	0.00	10,550.00	91.48	982.00	8.52			
1.3	14	00	0001	2	4							264,151.00	0.00	264,151.00	57,000.00	65,500.00	122,500.00	46.37	141,651.00	53.63			
1.3	14	00	0001	2	4	1						264,151.00	0.00	264,151.00	57,000.00	65,500.00	122,500.00	46.37	141,651.00	53.63			
1.3	14	00	0001	2	4	1	2					264,151.00	0.00	264,151.00	57,000.00	65,500.00	122,500.00	46.37	141,651.00	53.63			
1.3	14	00	0001	2	4	1	2	01				156,000.00	0.00	156,000.00	39,000.00	39,000.00	78,000.00	50.00	78,000.00	50.00			
1.3	14	00	0001	2	4	1	2	02				108,151.00	0.00	108,151.00	18,000.00	26,500.00	44,500.00	41.15	63,651.00	58.85			
1.3	14	00	0002									324,928.00	0.00	324,928.00	76,677.60	76,743.81	153,421.41	47.22	171,506.59	52.78			
1.3	14	00	0002	2	1							324,928.00	0.00	324,928.00	76,677.60	76,743.81	153,421.41	47.22	171,506.59	52.78			
1.3	14	00	0002	2	1	1						312,000.00	0.00	312,000.00	71,409.00	71,704.50	143,113.50	45.87	168,886.50	54.13			
1.3	14	00	0002	2	1	1	1					288,000.00	0.00	288,000.00	71,409.00	71,704.50	143,113.50	49.69	144,886.50	50.31			
1.3	14	00	0002	2	1	1	2	06			4409	20	1955	100	288,000.00	0.00	288,000.00	71,409.00	71,704.50	143,113.50	49.69	144,886.50	50.31
1.3	14	00	0002	2	1	1	4	01			4409	20	1955	100	24,000.00	0.00	24,000.00	0.00	0.00	0.00	24,000.00	100.00	

1- Contraloría General de la República, 2- Cámara de Cuentas, 3- Comisión de Fiscalización y Control, 4- Ayuntamiento Municipal, 5- Dirección General de Presupuesto (DIGEPRES), 6- Dirección General de Contabilidad Gubernamental (DIGECOG)

MINISTERIO DE HACIENDA
DIRECCION GENERAL DE PRESUPUESTO
EJECUCION TRIMESTRAL DE LOS GASTOS Y APLICACIONES FINANCIERAS POR DESTINO DE FONDOS Y ESTRUCTURA PROGRAMATICA
CORRESPONDIENTE AL SEGUNDO TRIMESTRE DEL AÑO 2018

Código del Capítulo: 7007

Denominación: Ayuntamiento Municipal de Banica

Detalle de Fondos Presup. no Asig. a Prog.	Estructura Programática Programa Proyecto Actividad/ Otra	SNP	Clasificador del Gasto								Presupuesto			Devengado				Balance Disponible	% Balance Disponible				
			Tipo	Objeto	Cuenta	Subcuenta	Auxiliar	Denominación del Gasto	Función	Fuente Financiamiento	Fuente Específica	Organismo Ejecutor	Original	Modificaciones	Vigente	Acumulado Anterior	Trimestre			A la Fecha	% Devengado a la Fecha		
																						12	13
1.3	14	00	0002	2	1	5						12,928.00	0.00	12,928.00	5,268.60	5,039.31	10,307.91	79.73	2,620.09	20.27			
1.3	14	00	0002	2	1	5	1	01			4409	20	1955	100	5,956.00	0.00	5,956.00	2,454.50	2,309.00	4,763.50	79.98	1,192.50	20.02
1.3	14	00	0002	2	1	5	2	01			4409	20	1955	100	5,954.00	0.00	5,954.00	2,455.00	2,410.00	4,865.00	81.57	1,099.00	18.43
1.3	14	00	0002	2	1	5	3	01			4409	20	1955	100	1,008.00	0.00	1,008.00	359.10	320.31	679.41	67.40	328.59	32.60
1.3	98													12,000.00	0.00	12,000.00	2,000.00	0.00	2,000.00	16.67	10,000.00	83.33	
1.3	98													12,000.00	0.00	12,000.00	2,000.00	0.00	2,000.00	16.67	10,000.00	83.33	
1.3	98													12,000.00	0.00	12,000.00	2,000.00	0.00	2,000.00	16.67	10,000.00	83.33	
1.3	98										4409	20	1955	100	12,000.00	0.00	12,000.00	2,000.00	0.00	2,000.00	16.67	10,000.00	83.33



1- Contraloría General de la República, 2- Cámara de Cuentas, 3- Comisión de Fiscalización y Control, 4- Ayuntamiento Municipal, 5- Dirección General de Presupuesto (DIGEPRES), 6- Dirección General de Contabilidad Gubernamental (DIGECOG)



MINISTERIO DE HACIENDA
DIRECCION GENERAL DE PRESUPUESTO
EJECUCION TRIMESTRAL DE LOS GASTOS Y APLICACIONES FINANCIERAS POR DESTINO DE FONDOS Y ESTRUCTURA PROGRAMATICA
CORRESPONDIENTE AL SEGUNDO TRIMESTRE DEL AÑO 2018



Código del Capítulo: 7007

Denominación: Ayuntamiento Municipal de Banica

Destino de Fondos	Estructura Programática	Función	Tipo	Subcuenta	Auxiliar	Denominación del Gasto	Presupuesto			Devengado			Balance Disponible	% Balance Disponible	
							Original	Modificaciones	Vigente	Acumulado Anterior	Trimestre	A la Fecha			% Devengado a la Fecha
2.1						Bienes Muebles, Inmuebles no clasificados en categoría proyecto	2,720,889.00	-142,000.00	2,578,889.00	526,726.00	636,937.18	1,163,663.18	45.12	1,415,225.82	54.88
2.1						CLASIFICADOR DEL GASTO	2,720,889.00	-142,000.00	2,578,889.00	526,726.00	636,937.18	1,163,663.18	45.12	1,415,225.82	54.88
2.1	01					Normas, Políticas y Administración Municipal	733,529.00	-142,000.00	591,529.00	43,428.80	61,632.18	135,060.98	22.83	456,468.02	77.17
2.1	01 00					Administración Municipal	694,428.00	-142,000.00	552,428.00	39,225.00	89,139.70	128,364.70	23.24	424,063.30	76.75
2.1	01 00 0003					CONTRATACIÓN DE SERVICIOS	180,000.00	-40,000.00	140,000.00	25,000.00	23,725.00	48,725.00	34.80	91,275.00	65.20
2.1	01 00 0003					ALQUILERES Y RENTAS	100,000.00	-40,000.00	60,000.00	11,000.00	13,000.00	24,000.00	40.00	36,000.00	60.00
2.1	01 00 0003					Alquileres de equipos de transporte, tracción y elevación	100,000.00	-40,000.00	60,000.00	11,000.00	13,000.00	24,000.00	40.00	36,000.00	60.00
2.1	01 00 0003					SERVICIOS DE CONSERVACION, REPARACIONES MENORES E INSTALACIONES TEMPORALES	80,000.00	0.00	80,000.00	14,000.00	10,725.00	24,725.00	30.91	55,275.00	69.09
2.1	01 00 0003					Mantenimiento y reparación de equipos de transporte, tracción elevación	80,000.00	0.00	80,000.00	14,000.00	10,725.00	24,725.00	30.91	55,275.00	69.09
2.1	01 00 0003					MATERIALES Y SUMINISTROS	204,428.00	-18,020.00	186,408.00	2,400.00	40,779.70	43,179.70	23.16	143,228.30	76.84
2.1	01 00 0003					PRODUCTOS DE CUERO, CAUCHO Y PLÁSTICO	200,000.00	-50,000.00	150,000.00	2,400.00	7,500.00	9,900.00	6.60	140,100.00	93.40
2.1	01 00 0003					Llantas y neumáticos	200,000.00	-50,000.00	150,000.00	2,400.00	7,500.00	9,900.00	6.60	140,100.00	93.40
2.1	01 00 0003					PRODUCTOS DE MINERALES, METÁLICOS Y NO METÁLICOS	0.00	480.00	480.00	0.00	480.00	480.00	100.00	0.00	0.00
2.1	01 00 0003					Productos de vidrio	0.00	480.00	480.00	0.00	480.00	480.00	100.00	0.00	0.00
2.1	01 00 0003					PRODUCTOS Y UTILES VARIOS	4,428.00	31,500.00	35,928.00	0.00	32,799.70	32,799.70	91.29	3,128.30	8.71
2.1	01 00 0003					Productos eléctricos y afines	4,428.00	31,500.00	35,928.00	0.00	32,799.70	32,799.70	91.29	3,128.30	8.71
2.1	01 00 0003					Productos eléctricos y afines	0.00	31,500.00	31,500.00	0.00	31,499.70	31,499.70	100.00	0.30	0.00



MINISTERIO DE HACIENDA
DIRECCION GENERAL DE PRESUPUESTO
EJECUCION TRIMESTRAL DE LOS GASTOS Y APLICACIONES FINANCIERAS POR DESTINO DE FONDOS Y ESTRUCTURA PROGRAMATICA
CORRESPONDIENTE AL SEGUNDO TRIMESTRE DEL AÑO 2018



Código del Capítulo: 7007

Denominación: Ayuntamiento Municipal de Banica

Destino de Fondos	Estructura Programática	Función	Tipo	Subcuenta	Auxiliar	Denominación del Gasto	Presupuesto			Devengado			Balance Disponible	% Balance Disponible	
							Original	Modificaciones	Vigente	Acumulado Anterior	Trimestre	A la Fecha			% Devengado a la Fecha
2.1	01 00 0003					Productos eléctricos y afines	4,428.00	0.00	4,428.00	0.00	1,300.00	1,300.00	29.36	3,128.00	70.64
2.1	01 00 0003					BIENES MUEBLES, INMUEBLES E INTANGIBLES	310,000.00	-83,980.00	226,020.00	11,825.00	24,635.00	36,460.00	16.13	189,560.00	83.87
2.1	01 00 0003					MOBILIARIO Y EQUIPO	35,000.00	6,675.00	41,675.00	0.00	9,250.00	9,250.00	22.20	32,425.00	77.80
2.1	01 00 0003					Muebles de oficina y estantería	20,000.00	0.00	20,000.00	0.00	0.00	0.00	0.00	20,000.00	100.00
2.1	01 00 0003					Electrodomesticos	0.00	4,175.00	4,175.00	0.00	0.00	0.00	0.00	4,175.00	100.00
2.1	01 00 0003					Otros mobiliarios y equipos no identificados precedentemente	15,000.00	2,500.00	17,500.00	0.00	9,250.00	9,250.00	52.66	8,250.00	47.14
2.1	01 00 0003					MAQUINARIA, OTROS EQUIPOS Y HERRAMIENTAS	275,000.00	-90,655.00	184,345.00	11,825.00	15,385.00	27,210.00	14.76	157,135.00	85.24
2.1	01 00 0003					Herramientas y máquinas-herramientas	275,000.00	-90,655.00	184,345.00	11,825.00	15,385.00	27,210.00	14.76	157,135.00	85.24
2.1	01 00 0004					Servicios Administrativos y Financieros	39,101.00	0.00	39,101.00	4,203.80	2,492.48	6,696.28	17.13	32,404.72	82.87
2.1	01 00 0004					CONTRATACIÓN DE SERVICIOS	39,101.00	0.00	39,101.00	4,203.80	2,492.48	6,696.28	17.13	32,404.72	82.87
2.1	01 00 0004					OTROS SERVICIOS NO INCLUIDOS EN CONCEPTOS ANTERIORES	39,101.00	0.00	39,101.00	4,203.80	2,492.48	6,696.28	17.13	32,404.72	82.87
2.1	01 00 0004					Comisiones y gastos bancarios	39,101.00	0.00	39,101.00	4,203.80	2,492.48	6,696.28	17.13	32,404.72	82.87
2.1	11					Obras Públicas Municipales	800,000.00	0.00	800,000.00	210,091.00	199,305.00	409,396.00	51.17	390,604.00	48.83
2.1	11 00 0001					Coordinación, Ejecución y Fiscalización de Obras	800,000.00	0.00	800,000.00	210,091.00	199,305.00	409,396.00	51.17	390,604.00	48.83
2.1	11 00 0001					REMUNERACIONES Y CONTRIBUCIONES	780,000.00	0.00	780,000.00	195,000.00	195,000.00	390,000.00	50.00	390,000.00	50.00
2.1	11 00 0001					REMUNERACIONES	780,000.00	0.00	780,000.00	195,000.00	195,000.00	390,000.00	50.00	390,000.00	50.00
2.1	11 00 0001					Sueldos de personal nominal	780,000.00	0.00	780,000.00	195,000.00	195,000.00	390,000.00	50.00	390,000.00	50.00
2.1	11 00 0001					MATERIALES Y SUMINISTROS	20,000.00	0.00	20,000.00	15,091.00	4,305.00	19,396.00	96.98	604.00	3.02
2.1	11 00 0001					PRODUCTOS Y UTILES VARIOS	20,000.00	0.00	20,000.00	15,091.00	4,305.00	19,396.00	96.98	604.00	3.02



MINISTERIO DE HACIENDA
DIRECCION GENERAL DE PRESUPUESTO
EJECUCION TRIMESTRAL DE LOS GASTOS Y APLICACIONES FINANCIERAS POR DESTINO DE FONDOS Y ESTRUCTURA PROGRAMATICA
CORRESPONDIENTE AL SEGUNDO TRIMESTRE DEL AÑO 2018



Código del Capítulo: **706** Denominación: **Ayuntamiento Municipal de Banica**

Destino de Fondos	Estructura Programática					Clasificador del Gasto						Presupuesto			Devengado			Balance Disponible	% Balance Disponible					
	Partidas no Reg. Ejec. Program.	Proyecto	Actividad	Objeto	SNIP	Objeto	Cuenta	Subcuenta	Auxiliar	Denominación del Gasto	Función	Fuente Financiamiento	Fuente Específica	Origen del Financiamiento	Original	Modificaciones	Vigente			Acumulado Anterior	Trimestre	A la Fecha	% Devengado a la Fecha	
1	2	3	4	5	6	7	8	9	10	11	12	13	14	15	16	17	18	19	20	21	22 = 20 + 21	23 = 19 - 22	24 = 19 - 23	25 = 24 + 19
2.2	11	07	0051			2	7	1			1,000,000.00				0.00	1,000,000.00	0.00	0.00	0.00	0.00	0.00	1,000,000.00	100.00	
2.2	11	07	0051			2	7	1	1	OBRAS EN EDIFICACIONES	4102	20	1955	100	1,000,000.00	0.00	1,000,000.00	0.00	0.00	0.00	0.00	1,000,000.00	100.00	
2.2	11	07	0052			2	7	1	1	OBRAS EN EDIFICACIONES	4102	20	1955	100	1,000,000.00	0.00	1,000,000.00	0.00	0.00	0.00	0.00	1,000,000.00	100.00	
2.2	11	07	0052			2	7	1	1	OBRAS EN EDIFICACIONES	4102	20	1955	100	1,000,000.00	0.00	1,000,000.00	0.00	0.00	0.00	0.00	1,000,000.00	100.00	
2.2	11	07	0052			2	7	1	1	OBRAS EN EDIFICACIONES	4102	20	1955	100	1,000,000.00	0.00	1,000,000.00	0.00	0.00	0.00	0.00	1,000,000.00	100.00	
2.2	11	08				2	7	1	1	Obras para edificación no residencial	4102	20	1955	100	1,000,000.00	0.00	1,000,000.00	0.00	0.00	0.00	0.00	1,000,000.00	100.00	
2.2	11	08				2	7	1	1	Reparación Infraestructuras Culturales, Educativas, Religiosas, Fiestas y Militares					1,000,000.00	0.00	1,000,000.00	0.00	0.00	0.00	0.00	1,000,000.00	100.00	
2.2	11	08	0051			2	7	1	1	CONSTRUCCION DE FUNERARIA MUNICIPAL BANICA					1,000,000.00	0.00	1,000,000.00	0.00	0.00	0.00	0.00	1,000,000.00	100.00	
2.2	11	08	0051			2	7	1	1	OBRAS					1,000,000.00	0.00	1,000,000.00	0.00	0.00	0.00	0.00	1,000,000.00	100.00	
2.2	11	08	0051			2	7	1	1	OBRAS EN EDIFICACIONES					1,000,000.00	0.00	1,000,000.00	0.00	0.00	0.00	0.00	1,000,000.00	100.00	
2.2	11	08	0051			2	7	1	1	Obras para edificación no residencial	4305	20	1955	100	1,000,000.00	0.00	1,000,000.00	0.00	0.00	0.00	0.00	1,000,000.00	100.00	
2.2	11	20				2	7	1	2	Reparación de Viviendas					100,000.00	-40,000.00	60,000.00	10,850.00	0.00	10,850.00	18.08	49,150.00	81.52	
2.2	11	20				2	7	1	2	REPARACION DE VIVENDA BANICA					100,000.00	-40,000.00	60,000.00	10,850.00	0.00	10,850.00	18.08	49,150.00	81.52	
2.2	11	20	0051			2	7	1	1	OBRAS					100,000.00	-40,000.00	60,000.00	10,850.00	0.00	10,850.00	18.08	49,150.00	81.52	
2.2	11	20	0051			2	7	1	1	OBRAS EN EDIFICACIONES					100,000.00	-40,000.00	60,000.00	10,850.00	0.00	10,850.00	18.08	49,150.00	81.52	
2.2	11	20	0051			2	7	1	1	Obras para edificación residencial (viviendas)	4101	20	1955	100	100,000.00	-40,000.00	60,000.00	10,850.00	0.00	10,850.00	18.08	49,150.00	81.52	

MINISTERIO DE HACIENDA
DIRECCION GENERAL DE PRESUPUESTO
EJECUCION TRIMESTRAL DE LOS GASTOS Y APLICACIONES FINANCIERAS POR DESTINO DE FONDOS Y ESTRUCTURA PROGRAMATICA
CORRESPONDIENTE AL SEGUNDO TRIMESTRE DEL AÑO 2018

Código del Capítulo: **7007** Denominación: **Ayuntamiento Municipal de Banica**

Destino de Fondos	Estructura Programática					Clasificador del Gasto						Presupuesto			Devengado			Balance Disponible	% Balance Disponible					
	Partidas no Reg. Ejec. Program.	Proyecto	Actividad	Objeto	SNIP	Objeto	Cuenta	Subcuenta	Auxiliar	Denominación del Gasto	Función	Fuente Financiamiento	Fuente Específica	Origen del Financiamiento	Original	Modificaciones	Vigente			Acumulado Anterior	Trimestre	A la Fecha	% Devengado a la Fecha	
1	2	3	4	5	6	7	8	9	10	11	12	13	14	15	16	17	18	19	20	21	22 = 20 + 21	23 = 19 - 22	24 = 19 - 23	25 = 24 + 19
3.1.2											Para gastos en servicios (corto plazo)					135,000.00	0.00	135,000.00	45,196.60	89,502.10	134,698.70	99.78	301.30	0.22



MINISTERIO DE HACIENDA
DIRECCION GENERAL DE PRESUPUESTO
EJECUCION TRIMESTRAL DE LOS GASTOS Y APLICACIONES FINANCIERAS POR DESTINO DE FONDOS Y ESTRUCTURA PROGRAMATICA
CORRESPONDIENTE AL SEGUNDO TRIMESTRE DEL AÑO 2018

Código del Capítulo: 7007

Denominación: Ayuntamiento Municipal de Banica

Orden de Fondos	Estructura Programática				Clasificador del Gasto							Presupuesto			Devengado			Balance Disponible	% Balance Disponible					
	Plan de Inversión	Programa	Subprograma	Actividad	Objeto	Cuenta	Subcuenta	Auxiliar	Denominación del Gasto	Función	Fuente Financiamiento	Fuente Específica	Organismo Planificador	Original	Modificaciones	Vigente	Acumulado Anterior			Trimestre	A la Fecha	% Devengado a la Fecha		
1	2	3	4	5	6	7	8	9	10	11	12	13	14	15	16	17	18	19 = 17 + 18	20	21	22 = 20 + 21	23 = 22 + 19	24 = 19 + 22	25 = 24 + 19
3.1.4					4						CLASIFICADOR DE APLICACIONES FINANCIERAS					600,000.00	297,800.00	897,800.00	601,961.00	282,563.00	884,524.00	98.52	13,276.00	1.48
3.1.4	96										Deuda Pública Y Otras Operaciones Financieras					600,000.00	297,800.00	897,800.00	601,961.00	282,563.00	884,524.00	98.52	13,276.00	1.48
3.1.4	96		0001		4	2					DISMINUCION DE PASIVOS					600,000.00	297,800.00	897,800.00	601,961.00	282,563.00	884,524.00	98.52	13,276.00	1.48
3.1.4	96		0001		4	2	1				Disminucion de pasivos corrientes					600,000.00	297,800.00	897,800.00	601,961.00	282,563.00	884,524.00	98.52	13,276.00	1.48
3.1.4	96		0001		4	2	1	1	01		Disminucion de cuentas por pagar de corto plazo internas	0	20	1955	100	600,000.00	297,800.00	897,800.00	601,961.00	282,563.00	884,524.00	98.52	13,276.00	1.48
TOTAL RD\$																18,552,222.00	354,000.00	18,906,222.00	3,793,167.35	3,728,353.92	7,521,521.27	39.78	11,384,700.73	60.22

Lic. Celenia Ramirez Jimenez
Preparado por



Guillermina Jimenez R.
Lic. Guillermina Jimenez R.
Revisado por



Lic. Yissell Y. Santana Alcántara
Aprobado por



MINISTERIO DE HACIENDA
DIRECCION GENERAL DE PRESUPUESTO
EJECUCION FINANCIERA TRIMESTRAL DE LOS PROYECTOS Y OBRAS
CORRESPONDIENTE AL SEGUNDO TRIMESTRE DEL AÑO 2018

Código del Capítulo: 7007

Denominación: Ayuntamiento Municipal de Banica

Proyecto	Obras	Código SNIP	Geográfico	Denominación	Participativo	Modificado de	Costo Total de la Obra	Ejecutado (devengado) años anteriores	Pagado años Anteriores	Pendiente por Pagar	Presupuesto del Año			Ejecución Financiera Trimestral			Pagado en Trimestres por deudas de años anteriores	Total General Pagado	Monto Pendiente de Pago
											Original	Modificaciones	Vigente	Pagado Trimestres Anteriores	Pagado en el Trimestre	Pagado Acumulado a la Fecha			
1	2	3	4	5	6	7	8	9	10	11=9-10	12	13	14=12 +/- 13	15	16	17=15+16	18	19=10+17+18	20=R +/- 13-19
02				Reparación y Acondicionamiento de Vías de Comunicación			300,000.00	0.00	0.00	0.00	300,000.00	-115,800.00	184,200.00	78,342.00	52,826.00	131,167.00	0.00	131,167.00	53,033.00
02	0051			REPARACION DE CAMINO VECINAL LAS CAÑITAS LOS MEMISOS			300,000.00	0.00	0.00	0.00	300,000.00	-115,800.00	184,200.00	78,342.00	52,826.00	131,167.00	0.00	131,167.00	53,033.00
06				Reparación Instalaciones Recreativas			100,000.00	0.00	0.00	0.00	100,000.00	1,600.00	101,600.00	30,300.00	9,850.00	40,150.00	0.00	40,150.00	61,450.00
06	0051			MANTENIMIENTO Y REPARACION DE PARQUE BANICA			100,000.00	0.00	0.00	0.00	100,000.00	1,600.00	101,600.00	30,300.00	9,850.00	40,150.00	0.00	40,150.00	61,450.00
07				Construcción Infraestructuras Culturales, Educativas, Religiosas, Fúnebre y Militares			2,000,000.00	0.00	0.00	0.00	2,000,000.00	0.00	2,000,000.00	0.00	0.00	0.00	0.00	0.00	2,000,000.00
07	0051			CENTRO COMUNAL Y AREA DE RECREACION LAS CAÑITAS	X		1,000,000.00	0.00	0.00	0.00	1,000,000.00	0.00	1,000,000.00	0.00	0.00	0.00	0.00	0.00	1,000,000.00
07	0052			CENTRO COMUNAL Y AREA DE RECREACION LOS MEMISOS	X		1,000,000.00	0.00	0.00	0.00	1,000,000.00	0.00	1,000,000.00	0.00	0.00	0.00	0.00	0.00	1,000,000.00
08				Reparación Infraestructuras Culturales, Educativas, Religiosas, Fúnebre y Militares			1,600,000.00	0.00	0.00	0.00	1,600,000.00	0.00	1,600,000.00	0.00	0.00	0.00	0.00	0.00	1,600,000.00
08	0051			CONSTRUCCION DE FUNERARIA MUNICIPAL BANICA	X		1,600,000.00	0.00	0.00	0.00	1,600,000.00	0.00	1,600,000.00	0.00	0.00	0.00	0.00	0.00	1,600,000.00
20				Reparación de Viviendas			100,000.00	0.00	0.00	0.00	100,000.00	-40,000.00	60,000.00	10,850.00	10,850.00	0.00	10,850.00	0.00	49,150.00
20	0051			REPARACION DE VIVIENDA BANICA			100,000.00	0.00	0.00	0.00	100,000.00	-40,000.00	60,000.00	10,850.00	10,850.00	0.00	10,850.00	0.00	49,150.00
Total General RD\$							4,100,000.00	0.00	0.00	0.00	4,100,000.00	-154,200.00	3,945,800.00	119,492.00	62,675.00	182,167.00	0.00	182,167.00	3,763,633.00

Lic. Celenia Ramirez Jimenez
Preparado por



Guillermina Jimenez R.
Lic. Guillermina Jimenez R.
Revisado por




Lic. Yissell Y. Santana Alcántara
Aprobado por




CAMARA DE CUENTAS DE LA REPUBLICA
Ayuntamiento Municipal de Banica
RESUMEN DEL GASTO SEGUN DESTINO DE FONDOS
PARA EL SEGUNDO TRIMESTRE DEL AÑO 2018


Código: 7007

Gasto según Destino de Fondos	Presupuesto Original	Variación	Presupuesto Vigente	Ejecución del Trimestre	Ejecución a la Fecha
Gastos de Personal	4,638,055.00	1,000.00	4,639,055.00	971,437.91	1,969,579.03
Servicios Municipales	5,751,189.00	351,240.00	6,102,429.00	1,603,600.21	2,995,689.50
Gastos de Capital e Inversión	7,420,889.00	1,600.00	7,422,489.00	982,175.18	2,230,354.18
Programas de Educación, Género y Salud	742,089.00	160.00	742,249.00	171,140.62	325,896.56
TOTAL	18,552,222.00	354,000.00	18,906,222.00	3,728,353.92	7,521,521.27


Preparado por




Revisado por



Aprobado por




CAMARA DE CUENTAS DE LA REPUBLICA
Ayuntamiento Municipal de Banica
RESUMEN DE EJECUCIÓN DEL GASTO SEGUN LA FUNCION
PARA EL SEGUNDO TRIMESTRE DEL AÑO 2018


Código: 7007

Finalidad	Funciones	Presupuesto Original	Variación	Presupuesto Vigente	Ejecución del Trimestre	Ejecución a la Fecha
1	SERVICIOS GENERALES	8,081,606.00	210,400.00	8,292,006.00	1,946,099.95	3,651,327.84
2	SERVICIOS ECONÓMICOS	1,127,360.00	-115,800.00	1,011,560.00	252,130.00	540,563.00
3	PROTECCIÓN DEL MEDIO AMBIENTE	3,265,277.00	0.00	3,265,277.00	834,465.06	1,604,586.32
4	SERVICIOS SOCIALES	5,342,979.00	-38,400.00	5,304,579.00	323,593.81	705,821.41
	Sub-Total	17,817,222.00	56,200.00	17,873,422.00	3,356,288.82	6,502,298.57
Más	Aplicaciones Financieras	735,000.00	297,800.00	1,032,800.00	372,065.10	1,019,222.70
	TOTAL	18,552,222.00	354,000.00	18,906,222.00	3,728,353.92	7,521,521.27


Preparado por




Revisado por


Aprobado por



CAMARA DE CUENTAS DE LA REPUBLICA
Ayuntamiento Municipal de Banica
RESUMEN DE EJECUCION DEL GASTO POR OBJETO
PARA EL SEGUNDO TRIMESTRE DEL AÑO 2018

Código: 7007

Objeto	Descripción	Presupuesto Original	Variación	Presupuesto Vigente	Ejecución de Trimestre	Ejecución a la Fecha
	Clasificador del Gasto					
2.1	REMUNERACIONES Y CONTRIBUCIONES	9,949,996.00	1,000.00	9,950,996.00	2,239,888.34	4,501,937.03
2.2	CONTRATACIÓN DE SERVICIOS	872,240.00	316,740.00	1,188,980.00	375,345.78	598,442.64
2.3	MATERIALES Y SUMINISTROS	1,298,307.00	-23,360.00	1,274,947.00	386,744.70	562,441.90
2.4	TRANSFERENCIAS CORRIENTES	1,159,319.00	0.00	1,159,319.00	267,000.00	495,300.00
2.5	TRANSFERENCIAS DE CAPITAL	127,360.00	0.00	127,360.00	0.00	25,550.00
2.6	BIENES MUEBLES, INMUEBLES E INTANGIBLES	310,000.00	-83,980.00	226,020.00	24,635.00	36,460.00
2.7	OBRAS	4,100,000.00	-154,200.00	3,945,800.00	62,675.00	182,167.00
	Clasificador de Aplicaciones Financieras					
4.2	DISMINUCION DE PASIVOS	735,000.00	297,800.00	1,032,800.00	372,065.10	1,019,222.70
	TOTAL	18,552,222.00	354,000.00	18,906,222.00	3,728,353.92	7,521,521.27

Preparado por



Guillermo Jiménez R.
Revisado por



Aprobado por



CAMARA DE CUENTAS DE LA REPUBLICA
Ayuntamiento Municipal de Banica
RESUMEN DE EJECUCION DEL GASTO POR PROGRAMA
PARA EL SEGUNDO TRIMESTRE DEL AÑO 2018

Código: 7007

Nº	Programa	Presupuesto Original	Variación	Presupuesto Vigente	Ejecución del Trimestre	Ejecución a la Fecha
1	Normas, Políticas y Administración Municipal	8,021,606.00	210,400.00	8,232,006.00	1,916,099.95	3,621,327.84
11	Obras Públicas Municipales	4,900,000.00	-154,200.00	4,745,800.00	261,980.00	591,563.00
12	Gestión y Administración de Servicios Públicos	3,265,277.00	0.00	3,265,277.00	834,465.06	1,604,586.32
14	Gestión y Administración de Servicios Sociales	964,279.00	0.00	964,279.00	206,043.81	411,671.41
96	Deuda Pública Y Otras Operaciones Financieras	735,000.00	297,800.00	1,032,800.00	372,065.10	1,019,222.70
98	Adm. de Contribuciones Especiales (Transf. Priv.)	606,060.00	0.00	606,060.00	107,700.00	242,950.00
99	Adm. de Activos y Transferencias Públicas	60,000.00	0.00	60,000.00	30,000.00	30,000.00
TOTAL		18,552,222.00	354,000.00	18,906,222.00	3,728,353.92	7,521,521.27

Preparado por   Revisado por Guillermo Jarama R.  Aprobado por  

03/07/2018

Pág. 1 de 1
SIAFIM

CAMARA DE CUENTAS DE LA REPUBLICA
Ayuntamiento Municipal de Banica
RESUMEN DE EJECUCION DEL GASTO POR OBJETO Y PROGRAMA
PARA EL SEGUNDO TRIMESTRE DEL AÑO 2018

Código: 7007

Programa	Descripción	2.1 Remuneraciones y Contribuciones	2.2 Contratación de Servicios	2.3 Materiales y Suministros	2.4 Transferencias Corrientes	2.5 Transferencias de Capital	2.6 Bienes Muebles, Inmuebles e Intangibles	2.7 Obras	2.8 Adquisición de Activos Financieros con Fines de Política	2.9 Gastos Financieros	Aplicaciones Financieras	Total RD\$
01	Normas, Políticas y Administración Municipal	1,449,679.47	375,345.78	66,438.70	0.00	0.00	24,635.00	0.00	0.00	0.00	0.00	1,916,099.95
11	Obras Públicas Municipales	195,000.00	0.00	4,305.00	0.00	0.00	0.00	62,675.00	0.00	0.00	0.00	261,980.00
12	Gestión y Administración de Servicios Públicos	518,465.06	0.00	316,000.00	0.00	0.00	0.00	0.00	0.00	0.00	0.00	834,465.06
14	Gestión y Administración de Servicios Sociales	75,743.81	0.00	0.00	129,300.00	0.00	0.00	0.00	0.00	0.00	0.00	206,043.81
96	Deuda Pública Y Otras Operaciones Financieras	0.00	0.00	0.00	0.00	0.00	0.00	0.00	0.00	0.00	372,065.10	372,065.10
98	Adm. de Contribuciones Especiales (Transf. Priv.)	0.00	0.00	0.00	107,700.00	0.00	0.00	0.00	0.00	0.00	0.00	107,700.00
99	Adm. de Activos y Transferencias Públicas	0.00	0.00	0.00	30,000.00	0.00	0.00	0.00	0.00	0.00	0.00	30,000.00
TOTALES RD\$		2,239,888.34	375,345.78	386,744.70	287,000.00	0.00	24,635.00	62,675.00	0.00	0.00	372,065.10	3,728,353.92

Preparado por   Revisado por Guillermo Jarama R.  Aprobado por  

03/07/2018

Pág. 1 de 1
SIAFIM