

MINISTERIO DE HACIENDA  
DIRECCION GENERAL DE PRESUPUESTO  
EJECUCION DE LOS INGRESOS Y FUENTES DE FINANCIAMIENTO  
CORRESPONDIENTE AL MES DE MARZO DEL AÑO 2018



Código del Capítulo: 7007

Denominación: Ayuntamiento Municipal de Banica

Clasificador de Ingresos						Presupuesto				Percibido						
Tipo	Concepto	Cuenta	Sub-Cuenta	Auxiliar	Concepto Definición	Entidad Orogante	Fuente Financiamiento	Fuente Especifica	Organismo Financiador	Original	Modificaciones	Vigente	Acumulado Anterior	Realizado en el Mes	Acumulado a la Fecha	Balance por Percibir
1	2	3	4	5	6	7	8	9	10	11	12	13 = 11 + 12	14	15	16 = 14 + 15	17 = 13 - 16
<b>Clasificador de Ingresos</b>										18,552,222.00	100,000.00	18,652,222.00	2,470,732.00	2,241,054.00	4,711,786.00	13,940,436.00
1	1				<b>IMPUESTOS</b>					65,200.00	0.00	65,200.00	4,700.00	600.00	5,300.00	59,900.00
1	1	4			IMPUESTOS INTERNOS SOBRE MERCANCIAS Y SERVICIOS					64,200.00	0.00	64,200.00	4,700.00	600.00	5,300.00	58,900.00
1	1	4	3		IMPUESTOS AL USO DE BIENES Y SERVICIOS					64,200.00	0.00	64,200.00	4,700.00	600.00	5,300.00	58,900.00
1	1	4	3	19	Rodaje y transporte de materiales varios	0000	30	9996	102	20,000.00	0.00	20,000.00	0.00	0.00	0.00	20,000.00
1	1	4	3	21	Certificación de animales	0000	30	9996	102	1,200.00	0.00	1,200.00	800.00	0.00	800.00	400.00
1	1	4	3	25	Registro y organización sindicato de choferes	0000	30	9996	102	12,000.00	0.00	12,000.00	0.00	0.00	0.00	12,000.00
1	1	4	3	28	Impuesto sobre tramitación de documentos	0000	30	9996	102	3,000.00	0.00	3,000.00	0.00	0.00	0.00	3,000.00
1	1	4	3	29	Impuesto sobre registro de documentos	0000	30	9996	102	18,000.00	0.00	18,000.00	3,900.00	600.00	4,500.00	13,500.00
1	1	4	3	33	Licencias de construcción	0000	30	9996	102	10,000.00	0.00	10,000.00	0.00	0.00	0.00	10,000.00
1	1	9			<b>IMPUESTOS DIVERSOS</b>					1,000.00	0.00	1,000.00	0.00	0.00	1,000.00	
1	1	9	1		IMPUESTOS DIVERSOS					1,000.00	0.00	1,000.00	0.00	0.00	1,000.00	
1	1	9	1	99	Otros impuestos diversos	0000	30	9996	102	1,000.00	0.00	1,000.00	0.00	0.00	1,000.00	
1	4				<b>TRANSFERENCIAS</b>					18,197,682.00	100,000.00	18,297,682.00	2,426,357.00	2,223,054.00	4,649,411.00	13,648,271.00
1	4	1			TRANSFERENCIAS CORRIENTES					10,918,609.00	100,000.00	11,018,609.00	1,819,768.00	1,009,884.00	2,829,652.00	8,188,957.00
1	4	1	3		TRANSFERENCIAS CORRIENTES RECIBIDAS DE INSTITUCIONES PUBLICAS DESCENTRALIZADAS Y AUTONOMAS NO FINANCIERAS					0.00	100,000.00	100,000.00	0.00	100,000.00	100,000.00	0.00

MINISTERIO DE HACIENDA  
DIRECCION GENERAL DE PRESUPUESTO  
EJECUCION DE LOS INGRESOS Y FUENTES DE FINANCIAMIENTO  
CORRESPONDIENTE AL MES DE MARZO DEL AÑO 2018



Código del Capítulo: 7007

Denominación: Ayuntamiento Municipal de Banica

Clasificador de Ingresos						Presupuesto				Percibido						
Tipo	Concepto	Cuenta	Sub-Cuenta	Auxiliar	Concepto Definición	Entidad Orogante	Fuente Financiamiento	Fuente Especifica	Organismo Financiador	Original	Modificaciones	Vigente	Acumulado Anterior	Realizado en el Mes	Acumulado a la Fecha	Balance por Percibir
1	2	3	4	5	6	7	8	9	10	11	12	13 = 11 + 12	14	15	16 = 14 + 15	17 = 13 - 16
1	4	1	3	01	De Instituciones Públicas Descentralizadas y Autónomas No Financieras	0000	40	9992	103	0.00	100,000.00	100,000.00	0.00	100,000.00	100,000.00	0.00
1	4	1	5		TRANSFERENCIAS CORRIENTES RECIBIDAS POR LOS AYUNTAMIENTOS					10,918,609.00	0.00	10,918,609.00	1,819,768.00	909,884.00	2,729,652.00	8,188,957.00
1	4	1	5	03	Ordinaria según Ley	0000	20	1955	100	10,918,609.00	0.00	10,918,609.00	1,819,768.00	909,884.00	2,729,652.00	8,188,957.00
1	4	2			TRANSFERENCIAS DE CAPITAL					7,279,073.00	0.00	7,279,073.00	606,589.00	1,213,170.00	1,819,759.00	5,459,314.00
1	4	2	5		TRANSFERENCIAS DE CAPITAL RECIBIDAS POR LOS AYUNTAMIENTOS					7,279,073.00	0.00	7,279,073.00	606,589.00	1,213,170.00	1,819,759.00	5,459,314.00
1	4	2	5	03	Ordinaria según Ley	0000	20	1955	100	7,279,073.00	0.00	7,279,073.00	606,589.00	1,213,170.00	1,819,759.00	5,459,314.00
1	5				<b>INGRESOS POR CONTRAPRESTACION</b>					289,340.00	0.00	289,340.00	39,675.00	17,400.00	57,075.00	232,265.00
1	5	1			VENTAS DE BIENES Y SERVICIOS					289,340.00	0.00	289,340.00	39,675.00	17,400.00	57,075.00	232,265.00
1	5	1	3		TASAS					14,450.00	0.00	14,450.00	1,175.00	900.00	2,075.00	12,375.00
1	5	1	3	20	Recolección desechos sólidos	0000	30	9995	102	14,450.00	0.00	14,450.00	1,175.00	900.00	2,075.00	12,375.00
1	5	1	5		ARRENDAMIENTOS					274,890.00	0.00	274,890.00	38,500.00	16,500.00	55,000.00	219,890.00
1	5	1	5	08	Mercados y hospedajes	0000	30	9998	102	267,015.00	0.00	267,015.00	38,500.00	16,500.00	55,000.00	212,015.00
1	5	1	5	16	Matanza y expendio de carnes	0000	30	9998	102	7,875.00	0.00	7,875.00	0.00	0.00	0.00	7,875.00

MINISTERIO DE HACIENDA  
DIRECCION GENERAL DE PRESUPUESTO  
EJECUCION DE LOS INGRESOS Y FUENTES DE FINANCIAMIENTO  
CORRESPONDIENTE AL MES DE MARZO DEL AÑO 2018

Código del Capítulo: 7007

Denominación: Ayuntamiento Municipal de Banica

Clasificador de Ingresos						Presupuesto				Percibido						
Tipo	Concepto	Cuenta	Sub-Cuenta	Auxiliar	Concepto Definición	Entidad Colegiada	Fuente de Financiamiento	Fuente Especifica	Organismo Financiador	Original	Modificaciones	Vigente	Acumulado Anterior	Realizado en el Mes	Acumulado a la Fecha	Balance por Percibir
1	2	3	4	5	6	7	8	9	10	11	12	13 = 11 + (-) 12	14	15	16 = 14 + 15	17 = 13 - 16
TOTAL RD\$										18,552,222.00	100,000.00	18,652,222.00	2,470,732.00	2,241,054.00	4,711,786.00	13,940,436.00

Lic. Celemia Ramírez Jimenez

Preparado por

Guillermina Jiménez R.

Lic. Guillermina Jimenez R.

Revisado por

Lic. Yissell Y. Santana Alcantara

Aprobado por



MINISTERIO DE HACIENDA  
DIRECCION GENERAL DE PRESUPUESTO  
EJECUCIÓN DE LOS GASTOS Y APLICACIONES FINANCIERAS POR DESTINO DE FONDOS Y ESTRUCTURA PROGRAMATICA  
CORRESPONDIENTE AL MES MARZO DEL 2018

Código del Capítulo: 7007

Denominación: Ayuntamiento Municipal de Banica

Clasificador del Gasto												Presupuesto				Ejecución del Gasto									
Destino de Fondos	Estructura Programática				SNIP				Denominación del Gasto				Función	Fuente de Financiamiento	Fuente Especifica	Organismo Financiador	Original	Modificaciones	Vigente	Acumulado Anterior	Compromiso	Devengado	Pagado	Devengado a la Fecha	Balance Disponible
1	2	3	4	5	6	7	8	9	10	11	12	13	14	15	16	17	18	19	20 = 18 + (-) 19	21	22	23	24	25 = 21 + 23	26 = 20 - 25
1												GASTOS CORRIENTE					10,996,333.00	100,000.00	11,096,333.00	1,593,584.29	906,207.46	906,207.46	906,090.28	2,499,791.75	8,596,541.25
1.1												Gastos de Personal					4,638,055.00	0.00	4,638,055.00	669,484.51	328,656.61	328,656.61	328,656.61	998,141.12	3,639,913.88
1.1						2						CLASIFICADOR DEL GASTO					4,638,055.00	0.00	4,638,055.00	669,484.51	328,656.61	328,656.61	328,656.61	998,141.12	3,639,913.88
1.1		01										Normas, Políticas y Administración Municipal					4,638,055.00	0.00	4,638,055.00	669,484.51	328,656.61	328,656.61	328,656.61	998,141.12	3,639,913.88
1.1		01	00	0001								Normas y Seguimientos					1,852,390.00	0.00	1,852,390.00	295,945.16	133,678.04	133,678.04	133,678.04	429,623.20	1,422,766.80
1.1		01	00	0001		2	1					REMUNERACIONES Y CONTRIBUCIONES					1,852,390.00	0.00	1,852,390.00	295,945.16	133,678.04	133,678.04	133,678.04	429,623.20	1,422,766.80
1.1		01	00	0001		2	1	1				REMUNERACIONES					1,631,500.00	0.00	1,631,500.00	259,476.80	116,943.86	116,943.86	116,943.86	376,420.66	1,255,079.34
1.1		01	00	0001	0	2	1	1	1	01		Sueldos fijos	1101	20	1955	100	1,506,000.00	0.00	1,506,000.00	259,476.80	116,943.86	116,943.86	116,943.86	376,420.66	1,129,579.34
1.1		01	00	0001	0	2	1	1	4	01		Sueldo anual no 13	1101	20	1955	100	125,500.00	0.00	125,500.00	0.00	0.00	0.00	0.00	0.00	125,500.00
1.1		01	00	0001		2	1	3				DIETAS Y GASTOS DE REPRESENTACION					117,100.00	0.00	117,100.00	19,170.00	8,085.00	8,085.00	8,085.00	27,255.00	89,845.00
1.1		01	00	0001	0	2	1	3	1	01		Dietas en el país	1101	20	1955	100	20,000.00	0.00	20,000.00	3,000.00	0.00	0.00	0.00	3,000.00	17,000.00
1.1		01	00	0001	0	2	1	3	2	01		Gastos de representación en el país	1101	20	1955	100	97,100.00	0.00	97,100.00	16,170.00	8,085.00	8,085.00	8,085.00	24,255.00	72,845.00
1.1		01	00	0001		2	1	5				CONTRIBUCIONES A LA SEGURIDAD SOCIAL					103,790.00	0.00	103,790.00	17,298.36	8,649.18	8,649.18	8,649.18	25,947.54	77,842.46
1.1		01	00	0001	0	2	1	5	1	01		Contribuciones al seguro de salud	1101	20	1955	100	47,815.00	0.00	47,815.00	7,969.16	3,984.58	3,984.58	3,984.58	11,953.74	35,861.26
1.1		01	00	0001	0	2	1	5	2	01		Contribuciones al seguro de pensiones	1101	20	1955	100	47,882.00	0.00	47,882.00	7,980.40	3,990.20	3,990.20	3,990.20	11,970.60	35,911.40
1.1		01	00	0001	0	2	1	5	3	01		Contribuciones al seguro de riesgo laboral	1101	20	1955	100	8,093.00	0.00	8,093.00	1,348.80	674.40	674.40	674.40	2,023.20	6,069.80
1.1		01	00	0003								Administración Municipal					2,552,456.00	0.00	2,552,456.00	372,206.15	193,794.95	193,794.95	193,794.95	566,001.10	1,986,454.90



**MINISTERIO DE HACIENDA**  
**DIRECCION GENERAL DE PRESUPUESTO**  
**EJECUCIÓN DE LOS GASTOS Y APLICACIONES FINANCIERAS POR DESTINO DE FONDOS Y ESTRUCTURA PROGRAMATICA**  
**CORRESPONDIENTE AL MES MARZO DEL 2018**



Código del Capítulo: 7007

Denominación: Ayuntamiento Municipal de Banica

Destino de Fondos	Estructura Programática					Clasificador del Gasto												Presupuesto						Ejecución del Gasto				
	Partidas no Asig. a Prog.	Programa	Proyecto	Actividad / Obra	Institución Receptora	SNIP	Tipo	Objeto	Cuenta	Subcuenta	Auxiliar	Denominación del Gasto	Función	Fuente Financiamiento	Fuente Especifica	Organismo Financiador	Original	Modificaciones	Vigente	Acumulado Anterior	Compromiso	Devengado	Pagado	Devengado a la Fecha	Balance Disponible			
																										18	19	20 = 18 + 19
1.1	01	00	0003				2	1				REMUNERACIONES Y CONTRIBUCIONES					2,450,456.00	0.00	2,450,456.00	363,206.15	185,794.95	185,794.95	185,794.95	549,001.10	1,901,454.90			
1.1	01	00	0003				2	1	1			REMUNERACIONES					1,967,550.00	0.00	1,967,550.00	307,584.17	151,333.96	151,333.96	151,333.96	458,918.13	1,508,631.87			
1.1	01	00	0003	0			2	1	1	1	01	Sueldos fijos	1101	20	1955	100	1,816,200.00	0.00	1,816,200.00	307,584.17	151,333.96	151,333.96	151,333.96	458,918.13	1,357,281.87			
1.1	01	00	0003	0			2	1	1	4	01	Sueldo anual no.13	1101	20	1955	100	151,350.00	0.00	151,350.00	0.00	0.00	0.00	0.00	0.00	151,350.00			
1.1	01	00	0003				2	1	3			DIETAS Y GASTOS DE REPRESENTACION					309,214.00	0.00	309,214.00	28,500.00	20,900.00	20,900.00	20,900.00	49,400.00	259,814.00			
1.1	01	00	0003	0			2	1	3	1	01	Dietas en el país	1101	20	1955	100	147,214.00	0.00	147,214.00	1,500.00	7,400.00	7,400.00	7,400.00	8,900.00	138,314.00			
1.1	01	00	0003	0			2	1	3	2	01	Gastos de representación en el país	1101	20	1955	100	162,000.00	0.00	162,000.00	27,000.00	13,500.00	13,500.00	13,500.00	40,500.00	121,500.00			
1.1	01	00	0003				2	1	5			CONTRIBUCIONES A LA SEGURIDAD SOCIAL					173,692.00	0.00	173,692.00	27,121.98	13,560.99	13,560.99	13,560.99	40,682.97	133,009.03			
1.1	01	00	0003	0			2	1	5	1	01	Contribuciones al seguro de salud	1101	20	1955	100	80,018.00	0.00	80,018.00	12,832.90	6,416.45	6,416.45	6,416.45	19,249.35	60,768.65			
1.1	01	00	0003	0			2	1	5	2	01	Contribuciones al seguro de pensiones	1101	20	1955	100	80,131.00	0.00	80,131.00	12,851.00	6,425.50	6,425.50	6,425.50	19,276.50	60,854.50			
1.1	01	00	0003	0			2	1	5	3	01	Contribuciones al seguro de riesgo laboral	1101	20	1955	100	13,543.00	0.00	13,543.00	1,438.08	719.04	719.04	719.04	2,157.12	11,385.88			
1.1	01	00	0003				2	2				CONTRATACIÓN DE SERVICIOS					102,000.00	0.00	102,000.00	9,000.00	8,000.00	8,000.00	8,000.00	17,000.00	85,000.00			
1.1	01	00	0003				2	2	8			OTROS SERVICIOS NO INCLUIDOS EN CONCEPTOS ANTERIORES					102,000.00	0.00	102,000.00	9,000.00	8,000.00	8,000.00	8,000.00	17,000.00	85,000.00			
1.1	01	00	0003				2	2	8	7		Servicios Técnicos y Profesionales					102,000.00	0.00	102,000.00	9,000.00	8,000.00	8,000.00	8,000.00	17,000.00	85,000.00			
1.1	01	00	0003	0			2	2	8	7	02	Servicios jurídicos	1101	20	1955	100	35,000.00	0.00	35,000.00	0.00	0.00	0.00	0.00	0.00	35,000.00			
1.1	01	00	0003	0			2	2	8	7	05	Servicios de informática y sistemas computarizados	1101	20	1955	100	20,000.00	0.00	20,000.00	0.00	0.00	0.00	0.00	0.00	20,000.00			
1.1	01	00	0003	0			2	2	8	7	06	Otros servicios técnicos profesionales	1101	20	1955	100	47,000.00	0.00	47,000.00	9,000.00	8,000.00	8,000.00	8,000.00	17,000.00	30,000.00			

1- Contraloría General de la República, 2- Cámara de Cuentas, 3- Comisión de Fiscalización y Control, 4- Ayuntamiento Municipal, 5- Dirección General de Presupuesto (DIGEPRES), 6- Dirección General de Contabilidad Gubernamental (DIGECOG)



**MINISTERIO DE HACIENDA**  
**DIRECCION GENERAL DE PRESUPUESTO**  
**EJECUCIÓN DE LOS GASTOS Y APLICACIONES FINANCIERAS POR DESTINO DE FONDOS Y ESTRUCTURA PROGRAMATICA**  
**CORRESPONDIENTE AL MES MARZO DEL 2018**



Código del Capítulo: 7007

Denominación: Ayuntamiento Municipal de Banica

Destino de Fondos	Estructura Programática					Clasificador del Gasto												Presupuesto						Ejecución del Gasto				
	Partidas no Asig. a Prog.	Programa	Proyecto	Actividad / Obra	Institución Receptora	SNIP	Tipo	Objeto	Cuenta	Subcuenta	Auxiliar	Denominación del Gasto	Función	Fuente Financiamiento	Fuente Especifica	Organismo Financiador	Original	Modificaciones	Vigente	Acumulado Anterior	Compromiso	Devengado	Pagado	Devengado a la Fecha	Balance Disponible			
																										18	19	20 = 18 + 19
1.1	01	00	0004									Servicios Administrativos y Financieros					233,209.00	0.00	233,209.00	1,333.20	1,183.62	1,183.62	1,183.62	2,516.82	230,692.18			
1.1	01	00	0004				2	1				REMUNERACIONES Y CONTRIBUCIONES					150,000.00	0.00	150,000.00	0.00	0.00	0.00	0.00	0.00	150,000.00			
1.1	01	00	0004				2	1	3			DIETAS Y GASTOS DE REPRESENTACION					150,000.00	0.00	150,000.00	0.00	0.00	0.00	0.00	0.00	150,000.00			
1.1	01	00	0004	0			2	1	3	1	01	Dietas en el país	1102	20	1955	100	150,000.00	0.00	150,000.00	0.00	0.00	0.00	0.00	0.00	150,000.00			
1.1	01	00	0004				2	2				CONTRATACIÓN DE SERVICIOS					83,209.00	0.00	83,209.00	1,333.20	1,183.62	1,183.62	1,183.62	2,516.82	80,692.18			
1.1	01	00	0004				2	2	8			OTROS SERVICIOS NO INCLUIDOS EN CONCEPTOS ANTERIORES					83,209.00	0.00	83,209.00	1,333.20	1,183.62	1,183.62	1,183.62	2,516.82	80,692.18			
1.1	01	00	0004				2	2	8	2		Comisiones y gastos bancarios					33,209.00	0.00	33,209.00	1,333.20	1,183.62	1,183.62	1,183.62	2,516.82	30,692.18			
1.1	01	00	0004	0			2	2	8	2	01	Comisiones y gastos bancarios	1102	20	1955	100	6,275.00	0.00	6,275.00	1,008.20	1,183.62	1,183.62	1,183.62	2,191.82	4,083.18			
1.1	01	00	0004	0			2	2	8	2	01	Comisiones y gastos bancarios	1102	30	9998	102	26,934.00	0.00	26,934.00	325.00	0.00	0.00	0.00	325.00	26,609.00			
1.1	01	00	0004				2	2	8	7		Servicios Técnicos y Profesionales					50,000.00	0.00	50,000.00	0.00	0.00	0.00	0.00	0.00	50,000.00			
1.1	01	00	0004	0			2	2	8	7	06	Otros servicios técnicos profesionales	1102	30	9995	102	14,450.00	0.00	14,450.00	0.00	0.00	0.00	0.00	0.00	14,450.00			
1.1	01	00	0004	0			2	2	8	7	06	Otros servicios técnicos profesionales	1102	30	9996	102	35,550.00	0.00	35,550.00	0.00	0.00	0.00	0.00	0.00	35,550.00			
1.2												Servicios Municipales					5,616,189.00	100,000.00	5,716,189.00	825,632.35	521,260.34	521,260.34	521,143.16	1,346,892.69	4,369,296.31			
1.2							2					CLASIFICADOR DEL GASTO					5,616,189.00	100,000.00	5,716,189.00	825,632.35	521,260.34	521,260.34	521,143.16	1,346,892.69	4,369,296.31			
1.2	01											Normas, Políticas y Administración Municipal					2,527,744.00	100,000.00	2,627,744.00	363,122.31	292,005.32	292,005.32	291,888.14	655,127.63	1,972,616.37			

1- Contraloría General de la República, 2- Cámara de Cuentas, 3- Comisión de Fiscalización y Control, 4- Ayuntamiento Municipal, 5- Dirección General de Presupuesto (DIGEPRES), 6- Dirección General de Contabilidad Gubernamental (DIGECOG)



MINISTERIO DE HACIENDA  
DIRECCION GENERAL DE PRESUPUESTO  
EJECUCION DE LOS GASTOS Y APLICACIONES FINANCIERAS POR DESTINO DE FONDOS Y ESTRUCTURA PROGRAMATICA  
CORRESPONDIENTE AL MES MARZO DEL 2018



Código del Capítulo: 7007

Denominación: Ayuntamiento Municipal de Banica

Destino de Fondos	Estructura Programática					Clasificador del Gasto							Presupuesto					Ejecución del Gasto							
	Partidas no Asig. a Prog.	Programa	Proyecto	Actividad / Obra	Institución Receptora	SNIP	Tipo	Objeto	Cuenta	Subcuenta	Auxiliar	Denominación del Gasto	Función	Fuente Financiamiento	Fuente Especifica	Organismo Financiador	Original	Modificaciones	Vigente	Acumulado Anterior	Compromiso	Devengado	Pagado	Devengado a la Fecha	Balance Disponible
1.2	01	00	0003									Administración Municipal					948,413.00	0.00	948,413.00	131,743.12	68,335.08	68,335.08	68,217.90	200,078.20	748,334.80
1.2	01	00	0003			2	1					REMUNERACIONES Y CONTRIBUCIONES					774,864.00	0.00	774,864.00	116,463.80	58,847.50	58,847.50	58,847.50	175,311.30	599,552.70
1.2	01	00	0003			2	1	1				REMUNERACIONES					725,000.00	0.00	725,000.00	110,000.00	55,000.00	55,000.00	55,000.00	165,000.00	560,000.00
1.2	01	00	0003			2	1	1	2			Remuneraciones al personal con carácter transitorio					670,000.00	0.00	670,000.00	110,000.00	55,000.00	55,000.00	55,000.00	165,000.00	505,000.00
1.2	01	00	0003			0	2	1	1	2	04	Sueldos al personal por servicios especiales	1101	20	1955	100	10,000.00	0.00	10,000.00	0.00	0.00	0.00	0.00	0.00	10,000.00
1.2	01	00	0003			0	2	1	1	2	06	Jornales	1101	20	1955	100	660,000.00	0.00	660,000.00	110,000.00	55,000.00	55,000.00	55,000.00	165,000.00	495,000.00
1.2	01	00	0003			0	2	1	1	4	01	Sueldo anual no.13	1101	20	1955	100	55,000.00	0.00	55,000.00	0.00	0.00	0.00	0.00	0.00	55,000.00
1.2	01	00	0003			0	2	1	5			CONTRIBUCIONES A LA SEGURIDAD SOCIAL					49,864.00	0.00	49,864.00	6,463.80	3,847.50	3,847.50	3,847.50	10,311.30	39,552.70
1.2	01	00	0003			0	2	1	5	1	01	Contribuciones al seguro de salud	1101	20	1955	100	22,972.00	0.00	22,972.00	2,977.80	1,772.50	1,772.50	1,772.50	4,750.30	18,221.70
1.2	01	00	0003			0	2	1	5	2	01	Contribuciones al seguro de pensiones	1101	20	1955	100	23,004.00	0.00	23,004.00	2,982.00	1,775.00	1,775.00	1,775.00	4,757.00	18,247.00
1.2	01	00	0003			0	2	1	5	3	01	Contribuciones al seguro de riesgo laboral	1101	20	1955	100	3,888.00	0.00	3,888.00	504.00	300.00	300.00	300.00	804.00	3,084.00
1.2	01	00	0003			0	2	2				CONTRATACIÓN DE SERVICIOS					161,901.00	0.00	161,901.00	15,279.32	9,487.58	9,487.58	9,370.40	24,766.90	137,134.10
1.2	01	00	0003			0	2	2	1			SERVICIOS BASICOS					60,000.00	0.00	60,000.00	7,729.32	2,222.19	2,222.19	2,222.19	9,951.51	50,048.49
1.2	01	00	0003			0	2	2	1	5	01	Servicio de internet y televisión por cable	1101	30	9998	102	60,000.00	0.00	60,000.00	7,729.32	2,222.19	2,222.19	2,222.19	9,951.51	50,048.49
1.2	01	00	0003			0	2	2	2			PUBLICIDAD IMPRESIÓN Y ENCUADERNACION					24,100.00	0.00	24,100.00	7,550.00	2,765.39	2,765.39	2,648.21	10,315.39	13,784.61
1.2	01	00	0003			0	2	2	2	01		Impresión y encuadernación	1101	30	9998	102	24,100.00	0.00	24,100.00	7,550.00	2,765.39	2,765.39	2,648.21	10,315.39	13,784.61
1.2	01	00	0003			0	2	2	3			VIÁTICOS					12,801.00	0.00	12,801.00	0.00	1,500.00	1,500.00	1,500.00	1,500.00	11,301.00
1.2	01	00	0003			0	2	2	3	1	01	Viáticos dentro del país	1101	20	1955	100	12,801.00	0.00	12,801.00	0.00	1,500.00	1,500.00	1,500.00	1,500.00	11,301.00

1- Contraloría General de la República, 2- Cámara de Cuentas, 3- Comisión de Fiscalización y Control, 4- Ayuntamiento Municipal, 5- Dirección General de Presupuesto (DIGEPRES), 6- Dirección General de Contabilidad Gubernamental (DIGECOG)



MINISTERIO DE HACIENDA  
DIRECCION GENERAL DE PRESUPUESTO  
EJECUCION DE LOS GASTOS Y APLICACIONES FINANCIERAS POR DESTINO DE FONDOS Y ESTRUCTURA PROGRAMATICA  
CORRESPONDIENTE AL MES MARZO DEL 2018



Código del Capítulo: 7007

Denominación: Ayuntamiento Municipal de Banica

Destino de Fondos	Estructura Programática					Clasificador del Gasto							Presupuesto					Ejecución del Gasto							
	Partidas no Asig. a Prog.	Programa	Proyecto	Actividad / Obra	Institución Receptora	SNIP	Tipo	Objeto	Cuenta	Subcuenta	Auxiliar	Denominación del Gasto	Función	Fuente Financiamiento	Fuente Especifica	Organismo Financiador	Original	Modificaciones	Vigente	Acumulado Anterior	Compromiso	Devengado	Pagado	Devengado a la Fecha	Balance Disponible
1.2	01	00	0003									OTROS SERVICIOS NO INCLUIDOS EN CONCEPTOS ANTERIORES					65,000.00	0.00	65,000.00	0.00	3,000.00	3,000.00	3,000.00	3,000.00	62,000.00
1.2	01	00	0003			0	2	2	8	1	01	Gastos judiciales	1101	20	1955	100	15,000.00	0.00	15,000.00	0.00	3,000.00	3,000.00	3,000.00	3,000.00	12,000.00
1.2	01	00	0003			0	2	2	8	6	02	Festividades	1101	30	9998	102	50,000.00	0.00	50,000.00	0.00	0.00	0.00	0.00	0.00	50,000.00
1.2	01	00	0003			0	2	3				MATERIALES Y SUMINISTROS					11,648.00	0.00	11,648.00	0.00	0.00	0.00	0.00	0.00	11,648.00
1.2	01	00	0003			0	2	3	1			ALIMENTOS Y PRODUCTOS AGROFORESTALES					11,648.00	0.00	11,648.00	0.00	0.00	0.00	0.00	0.00	11,648.00
1.2	01	00	0003			0	2	3	1	1	01	Alimentos y bebidas para personas	1101	30	9996	102	11,648.00	0.00	11,648.00	0.00	0.00	0.00	0.00	0.00	11,648.00
1.2	01	00	0004			0	2	1				Servicios Administrativos y Financieros					1,579,331.00	100,000.00	1,679,331.00	231,379.19	223,670.24	223,670.24	223,670.24	455,049.43	1,224,281.57
1.2	01	00	0004			0	2	1				REMUNERACIONES Y CONTRIBUCIONES					1,352,081.00	0.00	1,352,081.00	209,313.62	104,656.81	104,656.81	104,656.81	313,970.43	1,038,110.57
1.2	01	00	0004			0	2	1	1			REMUNERACIONES					1,250,600.00	0.00	1,250,600.00	192,400.00	96,200.00	96,200.00	96,200.00	288,600.00	962,000.00
1.2	01	00	0004			0	2	1	1	2	06	Jornales	1102	20	1955	100	1,154,400.00	0.00	1,154,400.00	192,400.00	96,200.00	96,200.00	96,200.00	288,600.00	865,800.00
1.2	01	00	0004			0	2	1	1	4	01	Sueldo anual no.13	1102	20	1955	100	96,200.00	0.00	96,200.00	0.00	0.00	0.00	0.00	0.00	96,200.00
1.2	01	00	0004			0	2	1	5			CONTRIBUCIONES A LA SEGURIDAD SOCIAL					101,481.00	0.00	101,481.00	16,913.62	8,456.81	8,456.81	8,456.81	25,370.43	76,110.57
1.2	01	00	0004			0	2	1	5	1	01	Contribuciones al seguro de salud	1102	20	1955	100	46,751.00	0.00	46,751.00	7,791.92	3,895.96	3,895.96	3,895.96	11,687.88	35,063.12
1.2	01	00	0004			0	2	1	5	2	01	Contribuciones al seguro de pensiones	1102	20	1955	100	46,817.00	0.00	46,817.00	7,802.90	3,901.45	3,901.45	3,901.45	11,704.35	35,112.65
1.2	01	00	0004			0	2	1	5	3	01	Contribuciones al seguro de riesgo laboral	1102	20	1955	100	7,913.00	0.00	7,913.00	1,318.80	659.40	659.40	659.40	1,978.20	5,934.80
1.2	01	00	0004			0	2	2				CONTRATACIÓN DE SERVICIOS					176,551.00	100,000.00	276,551.00	22,065.57	119,013.43	119,013.43	119,013.43	141,079.00	135,472.00
1.2	01	00	0004			0	2	2	6			SEGUROS					8,549.00	0.00	8,549.00	0.00	7,739.00	7,739.00	7,739.00	7,739.00	810.00

1- Contraloría General de la República, 2- Cámara de Cuentas, 3- Comisión de Fiscalización y Control, 4- Ayuntamiento Municipal, 5- Dirección General de Presupuesto (DIGEPRES), 6- Dirección General de Contabilidad Gubernamental (DIGECOG)



MINISTERIO DE HACIENDA  
DIRECCION GENERAL DE PRESUPUESTO  
EJECUCIÓN DE LOS GASTOS Y APLICACIONES FINANCIERAS POR DESTINO DE FONDOS Y ESTRUCTURA PROGRAMATICA  
CORRESPONDIENTE AL MES MARZO DEL 2018



Código del Capítulo: 7007

Denominación: Ayuntamiento Municipal de Banica

Destino de Fondos	Estructura Programática					SNIP	Clasificador del Gasto					Denominación del Gasto	Función	Fuente Financiamiento	Fuente Especifica	Organismo Financiador	Presupuesto			Ejecución del Gasto					
	Partidas no Asig. a Prog.	Programa	Proyecto	Actividad / Obra	Institución Receptora		Tipo	Objeto	Cuenta	Subcuenta	Auxiliar						Original	Modificaciones	Vigente	Acumulado Anterior	Compromiso	Devengado	Pagado	Devengado a la Fecha	Balance Disponible
1.2	01	00	0004	0		2	2	6	2	01	Seguro de bienes muebles	1102	20	1955	100	8,549.00	0.00	8,549.00	0.00	7,739.00	7,739.00	7,739.00	7,739.00	810.00	
1.2	01	00	0004	0		2	2	8			OTROS SERVICIOS NO INCLUIDOS EN CONCEPTOS ANTERIORES					168,002.00	100,000.00	268,002.00	22,065.57	111,274.43	111,274.43	111,274.43	133,340.00	134,662.00	
1.2	01	00	0004	0		2	2	8	2	01	Comisiones y gastos bancarios	1102	30	9996	102	18,002.00	0.00	18,002.00	2,065.57	1,274.43	1,274.43	1,274.43	3,340.00	14,662.00	
1.2	01	00	0004	0		2	2	8	6	02	Festividades	1102	40	9992	103	0.00	100,000.00	100,000.00	0.00	100,000.00	100,000.00	100,000.00	100,000.00	0.00	
1.2	01	00	0004	0		2	2	8	7	05	Servicios de informática y sistemas computarizados	1102	20	1955	100	150,000.00	0.00	150,000.00	20,000.00	10,000.00	10,000.00	10,000.00	30,000.00	120,000.00	
1.2	01	00	0004	0		2	3				MATERIALES Y SUMINISTROS					50,699.00	0.00	50,699.00	0.00	0.00	0.00	0.00	0.00	50,699.00	
1.2	01	00	0004	0		2	3	1			ALIMENTOS Y PRODUCTOS AGROFORESTALES					35,551.00	0.00	35,551.00	0.00	0.00	0.00	0.00	0.00	35,551.00	
1.2	01	00	0004	0		2	3	1	1	01	Alimentos y bebidas para personas	1102	20	1955	100	35,551.00	0.00	35,551.00	0.00	0.00	0.00	0.00	0.00	35,551.00	
1.2	01	00	0004	0		2	3	3			PRODUCTOS DE PAPEL, CARTON E IMPRESOS					10,000.00	0.00	10,000.00	0.00	0.00	0.00	0.00	0.00	10,000.00	
1.2	01	00	0004	0		2	3	3	3	01	Productos de artes graficas	1102	20	1955	100	10,000.00	0.00	10,000.00	0.00	0.00	0.00	0.00	0.00	10,000.00	
1.2	01	00	0004	0		2	3	9			PRODUCTOS Y UTILES VARIOS					5,148.00	0.00	5,148.00	0.00	0.00	0.00	0.00	0.00	5,148.00	
1.2	01	00	0004	0		2	3	9	1	01	Material para limpieza	1102	20	1955	100	5,148.00	0.00	5,148.00	0.00	0.00	0.00	0.00	0.00	5,148.00	
1.2	12	00	0002								Gestión y Administración de Servicios Públicos					2,265,277.00	0.00	2,265,277.00	348,310.04	174,155.02	174,155.02	174,155.02	522,465.06	1,742,811.94	
1.2	12	00	0002								Ornato y Saneamiento de Calles, Plazas y Parques					305,500.00	0.00	305,500.00	47,000.00	23,500.00	23,500.00	23,500.00	70,500.00	235,000.00	
1.2	12	00	0002			2	1				REMUNERACIONES Y CONTRIBUCIONES					305,500.00	0.00	305,500.00	47,000.00	23,500.00	23,500.00	23,500.00	70,500.00	235,000.00	
1.2	12	00	0002			2	1	1			REMUNERACIONES					305,500.00	0.00	305,500.00	47,000.00	23,500.00	23,500.00	23,500.00	70,500.00	235,000.00	
1.2	12	00	0002	0		2	1	1	2	06	Jornales	3201	20	1955	100	282,000.00	0.00	282,000.00	47,000.00	23,500.00	23,500.00	23,500.00	70,500.00	211,500.00	

1- Contraloría General de la República, 2- Cámara de Cuentas, 3- Comisión de Fiscalización y Control, 4- Ayuntamiento Municipal, 5- Dirección General de Presupuesto (DIGEPRES), 6- Dirección General de Contabilidad Gubernamental (DIGECOG)



MINISTERIO DE HACIENDA  
DIRECCION GENERAL DE PRESUPUESTO  
EJECUCIÓN DE LOS GASTOS Y APLICACIONES FINANCIERAS POR DESTINO DE FONDOS Y ESTRUCTURA PROGRAMATICA  
CORRESPONDIENTE AL MES MARZO DEL 2018



Código del Capítulo: 7007

Denominación: Ayuntamiento Municipal de Banica

Destino de Fondos	Estructura Programática					SNIP	Clasificador del Gasto					Denominación del Gasto	Función	Fuente Financiamiento	Fuente Especifica	Organismo Financiador	Presupuesto			Ejecución del Gasto					
	Partidas no Asig. a Prog.	Programa	Proyecto	Actividad / Obra	Institución Receptora		Tipo	Objeto	Cuenta	Subcuenta	Auxiliar						Original	Modificaciones	Vigente	Acumulado Anterior	Compromiso	Devengado	Pagado	Devengado a la Fecha	Balance Disponible
1.2	12	00	0002	0		2	1	1	4	01	Sueldo anual no.13	3201	20	1955	100	23,500.00	0.00	23,500.00	0.00	0.00	0.00	0.00	0.00	23,500.00	
1.2	12	00	0003								Manejo de Residuos Sólidos					1,554,760.00	0.00	1,554,760.00	239,710.04	119,855.02	119,855.02	119,855.02	359,565.06	1,195,194.94	
1.2	12	00	0003			2	1				REMUNERACIONES Y CONTRIBUCIONES					1,554,760.00	0.00	1,554,760.00	239,710.04	119,855.02	119,855.02	119,855.02	359,565.06	1,195,194.94	
1.2	12	00	0003			2	1	1			REMUNERACIONES					1,514,500.00	0.00	1,514,500.00	233,000.00	116,500.00	116,500.00	116,500.00	349,500.00	1,165,000.00	
1.2	12	00	0003	0		2	1	1	2	06	Jornales	3202	20	1955	100	1,398,000.00	0.00	1,398,000.00	233,000.00	116,500.00	116,500.00	116,500.00	349,500.00	1,048,500.00	
1.2	12	00	0003	0		2	1	1	4	01	Sueldo anual no.13	3202	20	1955	100	116,500.00	0.00	116,500.00	0.00	0.00	0.00	0.00	0.00	116,500.00	
1.2	12	00	0003			2	1	5			CONTRIBUCIONES A LA SEGURIDAD SOCIAL					40,260.00	0.00	40,260.00	6,710.04	3,355.02	3,355.02	3,355.02	10,065.06	30,194.94	
1.2	12	00	0003	0		2	1	5	1	01	Contribuciones al seguro de salud	3202	20	1955	100	18,547.00	0.00	18,547.00	3,091.24	1,545.62	1,545.62	1,545.62	4,636.86	13,910.14	
1.2	12	00	0003	0		2	1	5	2	01	Contribuciones al seguro de pensiones	3202	20	1955	100	18,574.00	0.00	18,574.00	3,095.60	1,547.80	1,547.80	1,547.80	4,643.40	13,930.60	
1.2	12	00	0003	0		2	1	5	3	01	Contribuciones al seguro de riesgo laboral	3202	20	1955	100	3,139.00	0.00	3,139.00	523.20	261.60	261.60	261.60	784.80	2,354.20	
1.2	12	00	0004								Supervisión y Administración de Cementerios					180,117.00	0.00	180,117.00	27,000.00	13,500.00	13,500.00	13,500.00	40,500.00	139,617.00	
1.2	12	00	0004			2	1				REMUNERACIONES Y CONTRIBUCIONES					180,117.00	0.00	180,117.00	27,000.00	13,500.00	13,500.00	13,500.00	40,500.00	139,617.00	
1.2	12	00	0004			2	1	1			REMUNERACIONES					175,500.00	0.00	175,500.00	27,000.00	13,500.00	13,500.00	13,500.00	40,500.00	135,000.00	
1.2	12	00	0004	0		2	1	1	2	06	Jornales	3101	20	1955	100	162,000.00	0.00	162,000.00	27,000.00	13,500.00	13,500.00	13,500.00	40,500.00	121,500.00	
1.2	12	00	0004	0		2	1	1	4	01	Sueldo anual no.13	3101	20	1955	100	13,500.00	0.00	13,500.00	0.00	0.00	0.00	0.00	0.00	13,500.00	
1.2	12	00	0004			2	1	5			CONTRIBUCIONES A LA SEGURIDAD SOCIAL					4,617.00	0.00	4,617.00	0.00	0.00	0.00	0.00	0.00	4,617.00	
1.2	12	00	0004	0		2	1	5	1	01	Contribuciones al seguro de salud	3101	20	1955	100	2,127.00	0.00	2,127.00	0.00	0.00	0.00	0.00	0.00	2,127.00	

1- Contraloría General de la República, 2- Cámara de Cuentas, 3- Comisión de Fiscalización y Control, 4- Ayuntamiento Municipal, 5- Dirección General de Presupuesto (DIGEPRES), 6- Dirección General de Contabilidad Gubernamental (DIGECOG)



MINISTERIO DE HACIENDA  
DIRECCION GENERAL DE PRESUPUESTO  
EJECUCIÓN DE LOS GASTOS Y APLICACIONES FINANCIERAS POR DESTINO DE FONDOS Y ESTRUCTURA PROGRAMATICA  
CORRESPONDIENTE AL MES MARZO DEL 2018



Código del Capítulo: 7007

Denominación: Ayuntamiento Municipal de Banica

Destino de Fondos	Estructura Programática					Clasificador del Gasto							Presupuesto			Ejecución del Gasto									
	Partidas no Asig. a Prog.	Programa	Proyecto	Actividad/ Otra	Institución Receptora	SNIP	Objeto				Denominación del Gasto	Función	Fuente Financiamiento	Fuente Especifica	Organismo Financiador	Original	Modificaciones	Vigente	Acumulado Anterior	Compromiso	Devengado	Pagado	Devengado a la Fecha	Balance Disponible	
							Tipo	Cuenta	Subcuenta	Auxiliar															
1	2	3	4	5	6	7	8	9	10	11	12	13	14	15	16	17	18	19	20 = 18 + 19	21	22	23	24	25 = 21 + 23	26 = 20 - 25
1.2		12	00	0004	0		2	1	5	2	01	Contribuciones al seguro de pensiones	3101	20	1955	100	2,130.00	0.00	2,130.00	0.00	0.00	0.00	0.00	0.00	2,130.00
1.2		12	00	0004	0		2	1	5	3	01	Contribuciones al seguro de riesgo laboral	3101	20	1955	100	360.00	0.00	360.00	0.00	0.00	0.00	0.00	0.00	360.00
1.2		12	00	0007								Supervisión y Administración de Mercados					224,900.00	0.00	224,900.00	34,600.00	17,300.00	17,300.00	17,300.00	51,900.00	173,000.00
1.2		12	00	0007			2	1				REMUNERACIONES Y CONTRIBUCIONES					224,900.00	0.00	224,900.00	34,600.00	17,300.00	17,300.00	17,300.00	51,900.00	173,000.00
1.2		12	00	0007			2	1	1			REMUNERACIONES					224,900.00	0.00	224,900.00	34,600.00	17,300.00	17,300.00	17,300.00	51,900.00	173,000.00
1.2		12	00	0007	0		2	1	1	2	06	Jornales	3202	20	1955	100	207,600.00	0.00	207,600.00	34,600.00	17,300.00	17,300.00	17,300.00	51,900.00	155,700.00
1.2		12	00	0007	0		2	1	1	4	01	Sueldo anual no.13	3202	20	1955	100	17,300.00	0.00	17,300.00	0.00	0.00	0.00	0.00	0.00	17,300.00
1.2		14										Gestión y Administración de Servicios Sociales					356,468.00	0.00	356,468.00	42,400.00	19,200.00	19,200.00	19,200.00	61,600.00	294,868.00
1.2		14	00	0001								Asistencia Social					356,468.00	0.00	356,468.00	42,400.00	19,200.00	19,200.00	19,200.00	61,600.00	294,868.00
1.2		14	00	0001			2	4				TRANSFERENCIAS CORRIENTES					356,468.00	0.00	356,468.00	42,400.00	19,200.00	19,200.00	19,200.00	61,600.00	294,868.00
1.2		14	00	0001			2	4	1			TRANSFERENCIAS CORRIENTES AL SECTOR PRIVADO					356,468.00	0.00	356,468.00	42,400.00	19,200.00	19,200.00	19,200.00	61,600.00	294,868.00
1.2		14	00	0001			2	4	1	2		Ayudas y donaciones a personas					356,468.00	0.00	356,468.00	42,400.00	19,200.00	19,200.00	19,200.00	61,600.00	294,868.00
1.2		14	00	0001	0		2	4	1	2	01	Ayudas y donaciones programadas a hogares y personas	4510	20	1955	100	254,400.00	0.00	254,400.00	42,400.00	19,200.00	19,200.00	19,200.00	61,600.00	192,800.00
1.2		14	00	0001	0		2	4	1	2	02	Ayudas y donaciones ocasionales a hogares y personas	4510	20	1955	100	20,000.00	0.00	20,000.00	0.00	0.00	0.00	0.00	0.00	20,000.00

1- Contraloría General de la República, 2- Cámara de Cuentas, 3- Comisión de Fiscalización y Control, 4- Ayuntamiento Municipal, 5- Dirección General de Presupuesto (DIGEPRES), 6- Dirección General de Contabilidad Gubernamental (DIGECOG)



MINISTERIO DE HACIENDA  
DIRECCION GENERAL DE PRESUPUESTO  
EJECUCIÓN DE LOS GASTOS Y APLICACIONES FINANCIERAS POR DESTINO DE FONDOS Y ESTRUCTURA PROGRAMATICA  
CORRESPONDIENTE AL MES MARZO DEL 2018



Código del Capítulo: 7007

Denominación: Ayuntamiento Municipal de Banica

Destino de Fondos	Estructura Programática					Clasificador del Gasto							Presupuesto			Ejecución del Gasto									
	Partidas no Asig. a Prog.	Programa	Proyecto	Actividad/ Otra	Institución Receptora	SNIP	Objeto				Denominación del Gasto	Función	Fuente Financiamiento	Fuente Especifica	Organismo Financiador	Original	Modificaciones	Vigente	Acumulado Anterior	Compromiso	Devengado	Pagado	Devengado a la Fecha	Balance Disponible	
							Tipo	Cuenta	Subcuenta	Auxiliar															
1	2	3	4	5	6	7	8	9	10	11	12	13	14	15	16	17	18	19	20 = 18 + 19	21	22	23	24	25 = 21 + 23	26 = 20 - 25
1.2		14	00	0001	0		2	4	1	2	02	Ayudas y donaciones ocasionales a hogares y personas	4510	30	9998	102	82,068.00	0.00	82,068.00	0.00	0.00	0.00	0.00	0.00	82,068.00
1.2		98										Adm. de Contribuciones Especiales (Transf. Priv.)					466,700.00	0.00	466,700.00	71,800.00	35,900.00	35,900.00	35,900.00	107,700.00	359,000.00
1.2		98					2	4				TRANSFERENCIAS CORRIENTES					466,700.00	0.00	466,700.00	71,800.00	35,900.00	35,900.00	35,900.00	107,700.00	359,000.00
1.2		98					2	4	1			TRANSFERENCIAS CORRIENTES AL SECTOR PRIVADO					466,700.00	0.00	466,700.00	71,800.00	35,900.00	35,900.00	35,900.00	107,700.00	359,000.00
1.2		98					0	2	4	1	01	Pensiones	4501	20	1955	100	466,700.00	0.00	466,700.00	71,800.00	35,900.00	35,900.00	35,900.00	107,700.00	359,000.00
1.3												Programas de Educación, Género y Salud					742,089.00	0.00	742,089.00	98,467.43	56,290.51	56,290.51	56,290.51	154,757.94	587,331.06
1.3							2					CLASIFICADOR DEL GASTO					742,089.00	0.00	742,089.00	98,467.43	56,290.51	56,290.51	56,290.51	154,757.94	587,331.06
1.3		01										Normas, Políticas y Administración Municipal					122,278.00	0.00	122,278.00	5,560.71	2,969.63	2,969.63	2,969.63	8,530.34	113,747.66
1.3		01	00	0003								Administración Municipal					57,550.00	0.00	57,550.00	5,000.00	0.00	0.00	0.00	5,000.00	52,550.00
1.3		01	00	0003			2	2				CONTRATACIÓN DE SERVICIOS					57,550.00	0.00	57,550.00	5,000.00	0.00	0.00	0.00	5,000.00	52,550.00
1.3		01	00	0003			2	2	2			PUBLICIDAD IMPRESIÓN Y ENCUADERNACION					7,550.00	0.00	7,550.00	0.00	0.00	0.00	0.00	0.00	7,550.00
1.3		01	00	0003	0		2	2	2	2	01	Impresión y encuadernación	1101	20	1955	100	7,550.00	0.00	7,550.00	0.00	0.00	0.00	0.00	0.00	7,550.00
1.3		01	00	0003			2	2	8			OTROS SERVICIOS NO INCLUIDOS EN CONCEPTOS ANTERIORES					50,000.00	0.00	50,000.00	5,000.00	0.00	0.00	0.00	5,000.00	45,000.00
1.3		01	00	0003	0		2	2	8	4	01	Servicios funerarios y gastos conexos	1101	20	1955	100	50,000.00	0.00	50,000.00	5,000.00	0.00	0.00	0.00	5,000.00	45,000.00

1- Contraloría General de la República, 2- Cámara de Cuentas, 3- Comisión de Fiscalización y Control, 4- Ayuntamiento Municipal, 5- Dirección General de Presupuesto (DIGEPRES), 6- Dirección General de Contabilidad Gubernamental (DIGECOG)



MINISTERIO DE HACIENDA  
DIRECCION GENERAL DE PRESUPUESTO  
EJECUCIÓN DE LOS GASTOS Y APLICACIONES FINANCIERAS POR DESTINO DE FONDOS Y ESTRUCTURA PROGRAMÁTICA  
CORRESPONDIENTE AL MES MARZO DEL 2018



Código del Capítulo: 7007

Denominación: Ayuntamiento Municipal de Banica

Destino de Fondos	Estructura Programática					Institución Receptora	Clasificador del Gasto					Denominación del Gasto	Función	Fuente Financiamiento	Fuente Específica	Organismo Financiador	Presupuesto			Ejecución del Gasto					
	Partidas no Asig. a Prog.	Programa	Proyecto	Actividad / Obra	SNIP		Tipo	Objeto	Cuenta	Subcuenta	Auxiliar						Original	Modificaciones	Vigente	Acumulado Anterior	Compromiso	Devengado	Pagado	Devengado a la Fecha	Balance Disponible
1	2	3	4	5	6	7	8	9	10	11	12	13	14	15	16	17	18	19	20 = 18 +/- 19	21	22	23	24	25 = 21 + 23	26 = 20 - 25
1.3	01	00	0004														64,728.00	0.00	64,728.00	560.71	2,969.63	2,969.63	2,969.63	3,530.34	61,197.66
1.3	01	00	0004				2	2									64,728.00	0.00	64,728.00	560.71	2,969.63	2,969.63	2,969.63	3,530.34	61,197.66
1.3	01	00	0004				2	2	2								60,236.00	0.00	60,236.00	0.00	2,700.00	2,700.00	2,700.00	2,700.00	57,536.00
1.3	01	00	0004	0			2	2	2	2	01		1102	20	1955	100	60,236.00	0.00	60,236.00	0.00	2,700.00	2,700.00	2,700.00	2,700.00	57,536.00
1.3	01	00	0004				2	2	8								4,492.00	0.00	4,492.00	560.71	269.63	269.63	269.63	830.34	3,661.66
1.3	01	00	0004	0			2	2	8	2	01		1102	20	1955	100	4,492.00	0.00	4,492.00	560.71	269.63	269.63	269.63	830.34	3,661.66
1.3	14																607,811.00	0.00	607,811.00	92,906.72	51,320.88	51,320.88	51,320.88	144,227.60	463,583.40
1.3	14	00	0001														282,883.00	0.00	282,883.00	43,550.00	24,000.00	24,000.00	24,000.00	67,550.00	215,333.00
1.3	14	00	0001				2	2									7,200.00	0.00	7,200.00	0.00	0.00	0.00	0.00	0.00	7,200.00
1.3	14	00	0001				2	2	8								7,200.00	0.00	7,200.00	0.00	0.00	0.00	0.00	0.00	7,200.00
1.3	14	00	0001	0			2	2	8	4	01		4510	20	1955	100	7,200.00	0.00	7,200.00	0.00	0.00	0.00	0.00	0.00	7,200.00
1.3	14	00	0001				2	3									11,532.00	0.00	11,532.00	10,550.00	0.00	0.00	0.00	10,550.00	982.00
1.3	14	00	0001				2	3	1								11,532.00	0.00	11,532.00	10,550.00	0.00	0.00	0.00	10,550.00	982.00
1.3	14	00	0001	0			2	3	1	1	01		4510	20	1955	100	11,532.00	0.00	11,532.00	10,550.00	0.00	0.00	0.00	10,550.00	982.00



MINISTERIO DE HACIENDA  
DIRECCION GENERAL DE PRESUPUESTO  
EJECUCIÓN DE LOS GASTOS Y APLICACIONES FINANCIERAS POR DESTINO DE FONDOS Y ESTRUCTURA PROGRAMÁTICA  
CORRESPONDIENTE AL MES MARZO DEL 2018



Código del Capítulo: 7007

Denominación: Ayuntamiento Municipal de Banica

Destino de Fondos	Estructura Programática					Institución Receptora	Clasificador del Gasto					Denominación del Gasto	Función	Fuente Financiamiento	Fuente Específica	Organismo Financiador	Presupuesto			Ejecución del Gasto					
	Partidas no Asig. a Prog.	Programa	Proyecto	Actividad / Obra	SNIP		Tipo	Objeto	Cuenta	Subcuenta	Auxiliar						Original	Modificaciones	Vigente	Acumulado Anterior	Compromiso	Devengado	Pagado	Devengado a la Fecha	Balance Disponible
1	2	3	4	5	6	7	8	9	10	11	12	13	14	15	16	17	18	19	20 = 18 +/- 19	21	22	23	24	25 = 21 + 23	26 = 20 - 25
1.3	14	00	0001				2	4									264,151.00	0.00	264,151.00	33,000.00	24,000.00	24,000.00	24,000.00	57,000.00	207,151.00
1.3	14	00	0001				2	4	1								264,151.00	0.00	264,151.00	33,000.00	24,000.00	24,000.00	24,000.00	57,000.00	207,151.00
1.3	14	00	0001				2	4	1	2							264,151.00	0.00	264,151.00	33,000.00	24,000.00	24,000.00	24,000.00	57,000.00	207,151.00
1.3	14	00	0001	0			2	4	1	2	01		4510	20	1955	100	156,000.00	0.00	156,000.00	26,000.00	13,000.00	13,000.00	13,000.00	39,000.00	117,000.00
1.3	14	00	0001	0			2	4	1	2	02		4510	20	1955	100	108,151.00	0.00	108,151.00	7,000.00	11,000.00	11,000.00	11,000.00	18,000.00	90,151.00
1.3	14	00	0002														324,928.00	0.00	324,928.00	49,356.72	27,320.88	27,320.88	27,320.88	76,677.60	248,250.40
1.3	14	00	0002				2	1									324,928.00	0.00	324,928.00	49,356.72	27,320.88	27,320.88	27,320.88	76,677.60	248,250.40
1.3	14	00	0002				2	1	1								312,000.00	0.00	312,000.00	47,704.50	23,704.50	23,704.50	23,704.50	71,409.00	240,591.00
1.3	14	00	0002	0			2	1	1	2	06		4409	20	1955	100	288,000.00	0.00	288,000.00	47,704.50	23,704.50	23,704.50	23,704.50	71,409.00	216,591.00
1.3	14	00	0002	0			2	1	1	4	01		4409	20	1955	100	24,000.00	0.00	24,000.00	0.00	0.00	0.00	0.00	0.00	24,000.00
1.3	14	00	0002				2	1	5								12,928.00	0.00	12,928.00	1,652.22	3,616.38	3,616.38	3,616.38	5,268.60	7,659.40
1.3	14	00	0002	0			2	1	5	1	01		4409	20	1955	100	5,956.00	0.00	5,956.00	754.50	1,700.00	1,700.00	1,700.00	2,454.50	3,501.50
1.3	14	00	0002	0			2	1	5	2	01		4409	20	1955	100	5,964.00	0.00	5,964.00	755.00	1,700.00	1,700.00	1,700.00	2,455.00	3,509.00
1.3	14	00	0002	0			2	1	5	3	01		4409	20	1955	100	1,008.00	0.00	1,008.00	142.72	216.38	216.38	216.38	359.10	648.90
1.3	98																12,000.00	0.00	12,000.00	0.00	2,000.00	2,000.00	2,000.00	2,000.00	10,000.00



MINISTERIO DE HACIENDA  
DIRECCION GENERAL DE PRESUPUESTO  
EJECUCIÓN DE LOS GASTOS Y APLICACIONES FINANCIERAS POR DESTINO DE FONDOS Y ESTRUCTURA PROGRAMATICA  
CORRESPONDIENTE AL MES MARZO DEL 2018




Código del Capítulo: 7007

Denominación: Ayuntamiento Municipal de Banica

Destino de Fondos	Estructura Programática					Institución Receptora	SNIP					Clasificador del Gasto					Función	Fuente Financiamiento	Fuente Específica	Organismo Financiador	Presupuesto			Ejecución del Gasto				
	Partidas no Asig. a Prog.	Programa	Proyecto	Actividad / Obra	Objeto		Cuenta	Subcuenta	Auxiliar	Denominación del Gasto	Original	Modificaciones	Vigente	Acumulado Anterior	Compromiso	Devengado					Pagado	Devengado a la Fecha	Balance Disponible					
	1	2	3	4	5		7	8	9	10	11	12	13	14	15	16					17	18	19	20 = 18 + 19	21	22	23	24
1.3	98						2	4						TRANSFERENCIAS CORRIENTES				12,000.00	0.00	12,000.00	0.00	2,000.00	2,000.00	2,000.00	2,000.00	10,000.00		
1.3	98						2	4	1					TRANSFERENCIAS CORRIENTES AL SECTOR PRIVADO				12,000.00	0.00	12,000.00	0.00	2,000.00	2,000.00	2,000.00	2,000.00	10,000.00		
1.3	98					9992	2	4	1	6	01			Transferencias corrientes a asociaciones sin fines de lucro	4409	20	1955	100	12,000.00	0.00	12,000.00	0.00	2,000.00	2,000.00	2,000.00	2,000.00	10,000.00	
2														GASTOS DE CAPITAL E INVERSION				6,820,889.00	-2,000.00	6,818,889.00	221,386.91	424,831.09	424,831.09	424,831.09	646,218.00	6,172,671.00		
2.1														Bienes Muebles, Inmuebles no clasificado en categoría proyecto				2,720,889.00	-2,000.00	2,718,889.00	219,136.91	307,589.09	307,589.09	307,589.09	526,726.00	2,192,163.00		
2.1							2							CLASIFICADOR DEL GASTO				2,720,889.00	-2,000.00	2,718,889.00	219,136.91	307,589.09	307,589.09	307,589.09	526,726.00	2,192,163.00		
2.1	01													Normas, Políticas y Administración Municipal				733,529.00	-2,000.00	731,529.00	41,210.91	2,217.89	2,217.89	2,217.89	43,428.80	688,100.20		
2.1	01	00	0003											Administración Municipal				694,428.00	-2,000.00	692,428.00	39,225.00	0.00	0.00	0.00	39,225.00	653,203.00		
2.1	01	00	0003				2	2						CONTRATACIÓN DE SERVICIOS				180,000.00	0.00	180,000.00	25,000.00	0.00	0.00	0.00	25,000.00	155,000.00		
2.1	01	00	0003				2	2	5					ALQUILERES Y RENTAS				100,000.00	0.00	100,000.00	11,000.00	0.00	0.00	0.00	11,000.00	89,000.00		
2.1	01	00	0003	0			2	2	5	4	01			Alquileres de equipos de transporte, tracción y elevación	1101	20	1955	100	100,000.00	0.00	100,000.00	11,000.00	0.00	0.00	0.00	11,000.00	89,000.00	
2.1	01	00	0003				2	2	7					SERVICIOS DE CONSERVACION, REPARACIONES MENORES E INSTALACIONES TEMPORALES				80,000.00	0.00	80,000.00	14,000.00	0.00	0.00	0.00	14,000.00	66,000.00		



MINISTERIO DE HACIENDA  
DIRECCION GENERAL DE PRESUPUESTO  
EJECUCIÓN DE LOS GASTOS Y APLICACIONES FINANCIERAS POR DESTINO DE FONDOS Y ESTRUCTURA PROGRAMATICA  
CORRESPONDIENTE AL MES MARZO DEL 2018



Código del Capítulo: 7007

Denominación: Ayuntamiento Municipal de Banica

Destino de Fondos	Estructura Programática					Institución Receptora	SNIP					Clasificador del Gasto					Función	Fuente Financiamiento	Fuente Específica	Organismo Financiador	Presupuesto			Ejecución del Gasto				
	Partidas no Asig. a Prog.	Programa	Proyecto	Actividad / Obra	Objeto		Cuenta	Subcuenta	Auxiliar	Denominación del Gasto	Original	Modificaciones	Vigente	Acumulado Anterior	Compromiso	Devengado					Pagado	Devengado a la Fecha	Balance Disponible					
	1	2	3	4	5		7	8	9	10	11	12	13	14	15	16					17	18	19	20 = 18 + 19	21	22	23	24
2.1	01	00	0003	0			2	2	7	2	06			Mantenimiento y reparación de equipos de transporte, tracción elevación	1101	20	1955	100	80,000.00	0.00	80,000.00	14,000.00	0.00	0.00	0.00	14,000.00	66,000.00	
2.1	01	00	0003				2	3						MATERIALES Y SUMINISTROS				204,428.00	0.00	204,428.00	2,400.00	0.00	0.00	0.00	2,400.00	202,028.00		
2.1	01	00	0003				2	3	5					PRODUCTOS DE CUERO, CAUCHO Y PLÁSTICO				200,000.00	0.00	200,000.00	2,400.00	0.00	0.00	0.00	2,400.00	197,600.00		
2.1	01	00	0003	0			2	3	5	3	01			Llantas y neumáticos	1101	20	1955	100	200,000.00	0.00	200,000.00	2,400.00	0.00	0.00	0.00	2,400.00	197,600.00	
2.1	01	00	0003				2	3	9					PRODUCTOS Y UTILES VARIOS				4,428.00	0.00	4,428.00	0.00	0.00	0.00	0.00	0.00	4,428.00		
2.1	01	00	0003	0			2	3	9	6	01			Productos eléctricos y afines	1101	30	9998	102	4,428.00	0.00	4,428.00	0.00	0.00	0.00	0.00	0.00	4,428.00	
2.1	01	00	0003				2	6						BIENES MUEBLES, INMUEBLES E INTANGIBLES				310,000.00	-2,000.00	308,000.00	11,825.00	0.00	0.00	0.00	11,825.00	296,175.00		
2.1	01	00	0003				2	6	1					MOBILIARIO Y EQUIPO				35,000.00	0.00	35,000.00	0.00	0.00	0.00	0.00	0.00	35,000.00		
2.1	01	00	0003	0			2	6	1	1	01			Muebles de oficina y estantería	1101	20	1955	100	20,000.00	0.00	20,000.00	0.00	0.00	0.00	0.00	0.00	20,000.00	
2.1	01	00	0003	0			2	6	1	9	01			Otros mobiliarios y equipos no identificados precedentemente	1101	20	1955	100	15,000.00	0.00	15,000.00	0.00	0.00	0.00	0.00	0.00	15,000.00	
2.1	01	00	0003				2	6	5					MAQUINARIA, OTROS EQUIPOS Y HERRAMIENTAS				275,000.00	-2,000.00	273,000.00	11,825.00	0.00	0.00	0.00	11,825.00	261,175.00		
2.1	01	00	0003	0			2	6	5	7	01			Herramientas y máquinas-herramientas	1101	20	1955	100	275,000.00	-2,000.00	273,000.00	11,825.00	0.00	0.00	0.00	11,825.00	261,175.00	
2.1	01	00	0004											Servicios Administrativos y Financieros				39,101.00	0.00	39,101.00	1,985.91	2,217.89	2,217.89	2,217.89	4,203.80	34,897.20		
2.1	01	00	0004				2	2						CONTRATACIÓN DE SERVICIOS				39,101.00	0.00	39,101.00	1,985.91	2,217.89	2,217.89	2,217.89	4,203.80	34,897.20		









## RESUMEN DE EJECUCION DEL GASTO POR OBJETO Y PROGRAMA

Código: 7007

POR EL MES DE MARZO DEL AÑO 2018

Programa	Descripción	2.1 Remuneraciones y Contribuciones	2.2 Contratación de Servicios	2.3 Materiales y Suministros	2.4 Transferencias Corrientes	2.5 Transferencias de Capital	2.6 Bienes Muebles, Inmuebles e Intangibles	2.7 Obras	2.8 Adquisición de Activos Financieros con Fines de Política	2.9 Gastos Financieros	Aplicaciones Financieras	Total RD\$
01	Normas, Políticas y Administración Municipal	482,977.30	142,872.15	0.00	0.00	0.00	0.00	0.00	0.00	0.00	0.00	625,849.45
11	Obras Públicas Municipales	130,000.00	0.00	2,000.00	0.00	0.00	0.00	117,242.00	0.00	0.00	0.00	249,242.00
12	Gestión y Administración de Servicios Públicos	174,155.02	0.00	167,371.20	0.00	0.00	0.00	0.00	0.00	0.00	0.00	341,526.22
14	Gestión y Administración de Servicios Sociales	27,320.88	0.00	0.00	43,200.00	0.00	0.00	0.00	0.00	0.00	0.00	70,520.88
96	Deuda Pública Y Otras Operaciones Financieras	0.00	0.00	0.00	0.00	0.00	0.00	0.00	0.00	0.00	313,549.60	313,549.60
98	Adm. de Contribuciones Especiales (Transf. Priv.)	0.00	0.00	0.00	37,900.00	6,000.00	0.00	0.00	0.00	0.00	0.00	43,900.00
99	Adm. de Activos y Transferencias Públicas	0.00	0.00	0.00	0.00	0.00	0.00	0.00	0.00	0.00	0.00	0.00
<b>TOTALES RD\$</b>		<b>814,453.20</b>	<b>142,872.15</b>	<b>169,371.20</b>	<b>81,100.00</b>	<b>6,000.00</b>	<b>0.00</b>	<b>117,242.00</b>	<b>0.00</b>	<b>0.00</b>	<b>313,549.60</b>	<b>1,644,588.15</b>

Preparado por



Revisado por



Aprobado por



05/04/2018

Pág. 1 de 1  
SIAFIMForm. No. \_\_\_\_\_  
Aprobado por el  
Contralor General

Página 1 de 2

República Dominicana  
Ayuntamiento Municipal de Banica  
Reporte de Recibos de Caja por Día  
Correspondiente al mes de Marzo del 2018

Código Institución: 7007

Fecha	Nº Recibo	Nombre del Contribuyente	Estatus	Partida	Valores en RD\$
05/03/2018	2018-000023	YEURY EUDOMAR DEL ROSARIO CABRAL		1.4.3.29	100.00
06/03/2018	2018-000024	FELIX BIENVENIDO (GOME) FAMILIA ALCANTARA		5.1.5.08	5,500.00
06/03/2018	2018-000025	TESORERIA NACIONAL- VIA TRANSFERENCIA		4.2.5.03	606,589.00
12/03/2018	2018-000026	FELIX BIENVENIDO (GOME) FAMILIA ALCANTARA		5.1.5.08	5,500.00
19/03/2018	2018-000027	FELIX BIENVENIDO (GOME) FAMILIA ALCANTARA		5.1.5.08	5,500.00
20/03/2018	2018-000028	LIGA MUNICIPAL DOMINICANA		4.1.3.01	100,000.00
22/03/2018	2018-000029	LEVIS HERNANDEZ		5.1.3.20	900.00
22/03/2018	2018-000030	MIRTA SELANIA AQUINO ALCANTARA		1.4.3.29	200.00
26/03/2018	2018-000031	TESORERIA NACIONAL- VIA TRANSFERENCIA		4.1.5.03	909,884.00
27/03/2018	2018-000032	CATALINO ALCANTARA ROSARIO		1.4.3.29	100.00
27/03/2018	2018-000033	ENRIQUE MARCELINO MORETA DE LOS SANTOS		1.4.3.29	200.00
27/03/2018	2018-000034	TESORERIA NACIONAL- VIA TRANSFERENCIA		4.2.5.03	606,581.00
<b>TOTAL INGRESOS</b>					<b>2,241,054.00</b>



República Dominicana  
**Ayuntamiento Municipal de Banica**  
Reporte de Recibos de Caja por Día  
Correspondiente al mes de Marzo del 2018

Código Institución: 7007

POR DESTINO DEL FONDO		Valores en RD\$
N/A	Sin Fondo Especifico	2,141,054.00
1.2	Servicios Municipales	100,000.00
<b>TOTAL INGRESOS</b>		<b>2,241,054.00</b>



MARZO 2018

**Ayuntamiento Municipal de Banica**  
Cuentas por Pagar por Proveedor


Proveedor	RNC / Cédula	Pendiente
-----------	--------------	-----------




CAMARA DE CUENTAS DE LA REPUBLICA  
Ayuntamiento Municipal de Banica  
RESUMEN DEL GASTO SEGUN DESTINO DE FONDOS  
POR EL MES DE MARZO DEL AÑO 2018

Código: 7007

Gasto según Destino de Fondos	Presupuesto Original	Variación	Presupuesto Vigente	Total Ejecución
Gastos de Personal	4,638,055.00	0.00	4,638,055.00	328,656.61
Servicios Municipales	5,751,189.00	100,000.00	5,851,189.00	540,045.94
Gastos de Capital e Inversión	7,420,889.00	0.00	7,420,889.00	719,595.09
Programas de Educación, Género y Salud	742,089.00	0.00	742,089.00	56,290.51
<b>TOTAL</b>	<b>18,552,222.00</b>	<b>100,000.00</b>	<b>18,652,222.00</b>	<b>1,644,588.15</b>

  
Preparado por

*Guillemina Jiménez R.*  
Revisado por

  
Aprobado por




05/04/2018

Pág. 1 de 1  
SIAFIM


CAMARA DE CUENTAS DE LA REPUBLICA  
Ayuntamiento Municipal de Banica  
RESUMEN DE EJECUCION DEL GASTO SEGUN LA FUNCION  
POR EL MES DE MARZO DEL AÑO 2018

Código: 7007

Finalidad	Funciones	Presupuesto Original	Variación	Presupuesto Vigente	Total Ejecución
1	SERVICIOS GENERALES	8,081,606.00	98,000.00	8,179,606.00	625,849.45
2	SERVICIOS ECONÓMICOS	1,127,360.00	0.00	1,127,360.00	210,342.00
3	PROTECCIÓN DEL MEDIO AMBIENTE	3,265,277.00	0.00	3,265,277.00	341,526.22
4	SERVICIOS SOCIALES	5,342,979.00	0.00	5,342,979.00	153,320.88
	Sub-Total	17,817,222.00	98,000.00	17,915,222.00	1,331,038.55
Más	Aplicaciones Financieras	735,000.00	2,000.00	737,000.00	313,549.60
	<b>TOTAL</b>	<b>18,552,222.00</b>	<b>100,000.00</b>	<b>18,652,222.00</b>	<b>1,644,588.15</b>

  
Preparado por

*Guillemina Jiménez R.*  
Revisado por

  
Aprobado por



05/04/2018

Pág. 1 de 1  
SIAFIM


CAMARA DE CUENTAS DE LA REPUBLICA  
Ayuntamiento Municipal de Banica  
RESUMEN DE EJECUCION DEL GASTO POR PROGRAMA  
POR EL MES DE MARZO DEL AÑO 2018

Código: 7007

N°	Programa	Presupuesto Original	Variación	Presupuesto Vigente	Total Ejecución
1	Normas, Políticas y Administración Municipal	8,021,606.00	98,000.00	8,119,606.00	625,849.45
11	Obras Públicas Municipales	4,900,000.00	0.00	4,900,000.00	249,242.00
12	Gestión y Administración de Servicios Públicos	3,265,277.00	0.00	3,265,277.00	341,526.22
14	Gestión y Administración de Servicios Sociales	964,279.00	0.00	964,279.00	70,520.88
96	Deuda Pública Y Otras Operaciones Financieras	735,000.00	2,000.00	737,000.00	313,549.60
98	Adm. de Contribuciones Especiales (Transf. Priv.)	606,060.00	0.00	606,060.00	43,900.00
99	Adm. de Activos y Transferencias Públicas	60,000.00	0.00	60,000.00	0.00
	<b>TOTAL</b>	<b>18,552,222.00</b>	<b>100,000.00</b>	<b>18,652,222.00</b>	<b>1,644,588.15</b>

  
Preparado por

*Guillemina Jiménez R.*  
Revisado por

  
Aprobado por



05/04/2018

Pág. 1 de 1  
SIAFIM

CAMARA DE CUENTAS DE LA REPUBLICA  
Ayuntamiento Municipal de Banica  
RESUMEN DE EJECUCION DEL GASTO POR OBJETO  
POR EL MES DE MARZO DEL AÑO 2018

Código: 7007

Objeto	Descripción	Presupuesto Original	Variación	Presupuesto Vigente	Total Ejecución
	<b>Clasificador del Gasto</b>				
2.1	REMUNERACIONES Y CONTRIBUCIONES	9,949,996.00	0.00	9,949,996.00	814,453.20
2.2	CONTRATACIÓN DE SERVICIOS	872,240.00	100,000.00	972,240.00	142,872.15
2.3	MATERIALES Y SUMINISTROS	1,298,307.00	0.00	1,298,307.00	169,371.20
2.4	TRANSFERENCIAS CORRIENTES	1,159,319.00	0.00	1,159,319.00	81,100.00
2.5	TRANSFERENCIAS DE CAPITAL	127,360.00	0.00	127,360.00	6,000.00
2.6	BIENES MUEBLES, INMUEBLES E INTANGIBLES	310,000.00	-2,000.00	308,000.00	0.00
2.7	OBRAS	4,100,000.00	0.00	4,100,000.00	117,242.00
	<b>Clasificador de Aplicaciones Financieras</b>				
4.2	DISMINUCION DE PASIVOS	735,000.00	2,000.00	737,000.00	313,549.60
	<b>TOTAL</b>	<b>18,552,222.00</b>	<b>100,000.00</b>	<b>18,652,222.00</b>	<b>1,644,588.15</b>

  
Preparado por

*Guillemina Jiménez R.*  
Revisado por

  
Aprobado por



05/04/2018

Pág. 1 de 1  
SIAFIM

