




MINISTERIO DE HACIENDA
DIRECCION GENERAL DE PRESUPUESTO
EJECUCIÓN DE LOS GASTOS Y APLICACIONES FINANCIERAS POR DESTINO DE FONDOS Y ESTRUCTURA PROGRAMÁTICA
CORRESPONDIENTE AL MES DICIEMBRE DEL 2018



Código del Capítulo: **7007**

Denominación: **Ayuntamiento Municipal de Banica**

Destino de Fondos	Estructura Programática					Institución Receptora	SNIP	Clasificador del Gasto					Denominación del Gasto	Función	Fuente Financiamiento	Fuente Específica	Organismo Financiador	Presupuesto			Ejecución del Gasto					
	Partidas no Asig. a Prog.	Programa	Proyecto	Actividad / Obra	Tipo			Objeto	Cuenta	Subcuenta	Auxiliar	Original						Modificaciones	Vigente	Acumulado Anterior	Compromiso	Devengado	Pagado	Devengado a la Fecha	Balance Disponible	
																										20 = 18 +/- 19
1.1		01	00	0003			2	1				REMUNERACIONES Y CONTRIBUCIONES					2,450,456.00	88,107.00	2,538,563.00	2,104,710.30	431,657.93	431,657.93	431,657.93	2,536,368.23	2,194.77	
1.1		01	00	0003			2	1	1			REMUNERACIONES					1,967,550.00	28,807.00	1,996,357.00	1,635,255.36	360,556.42	360,556.42	360,556.42	1,995,811.78	545.22	
1.1		01	00	0003	0		2	1	1	1	01	Sueldos fijos	1101	20	1955	100	1,816,200.00	-7,500.00	1,808,700.00	1,627,784.95	180,400.01	180,400.01	180,400.01	1,808,184.96	515.04	
1.1		01	00	0003	0		2	1	1	2	05	Sueldo al personal nominal en período probatorio	1101	20	1955	100	0.00	12,000.00	12,000.00	0.00	12,000.00	12,000.00	12,000.00	12,000.00	0.00	
1.1		01	00	0003	0		2	1	1	4	01	Sueldo Anual No. 13	1101	20	1955	100	151,350.00	-3,500.00	147,850.00	0.00	147,850.00	147,850.00	147,850.00	147,850.00	0.00	
1.1		01	00	0003	0		2	1	1	5	03	Prestación laboral por desvinculación	1101	20	1955	100	0.00	27,807.00	27,807.00	7,470.41	20,306.41	20,306.41	20,306.41	27,776.82	30.18	
1.1		01	00	0003			2	1	2			SOBRESUELDOS					0.00	65,000.00	65,000.00	35,000.00	30,000.00	30,000.00	30,000.00	65,000.00	0.00	
1.1		01	00	0003			2	1	2	2		Compensación					0.00	65,000.00	65,000.00	35,000.00	30,000.00	30,000.00	30,000.00	65,000.00	0.00	
1.1		01	00	0003	0		2	1	2	2	02	Compensación por horas extraordinarias	1101	20	1955	100	0.00	5,151.00	5,151.00	0.00	5,151.00	5,151.00	5,151.00	5,151.00	0.00	
1.1		01	00	0003	0		2	1	2	2	02	Compensación por horas extraordinarias	1101	30	9998	102	0.00	13,849.00	13,849.00	0.00	13,849.00	13,849.00	13,849.00	13,849.00	0.00	
1.1		01	00	0003	0		2	1	2	2	03	Pago de horas extraordinarias, horas extraordinarias fin de año (Reglamento 523-09)	1101	30	9995	102	0.00	11,000.00	11,000.00	0.00	11,000.00	11,000.00	11,000.00	11,000.00	0.00	
1.1		01	00	0003	0		2	1	2	2	06	Compensación por resultados	1101	20	1955	100	0.00	35,000.00	35,000.00	35,000.00	0.00	0.00	0.00	0.00	35,000.00	0.00
1.1		01	00	0003			2	1	3			DIETAS Y GASTOS DE REPRESENTACION					309,214.00	1,000.00	310,214.00	286,900.00	22,500.00	22,500.00	22,500.00	309,400.00	814.00	
1.1		01	00	0003			2	1	3	1		Dietas					147,214.00	1,000.00	148,214.00	138,400.00	9,000.00	9,000.00	9,000.00	147,400.00	814.00	
1.1		01	00	0003	0		2	1	3	1	01	Dietas en el país	1101	20	1955	100	147,214.00	0.00	147,214.00	137,700.00	9,000.00	9,000.00	9,000.00	146,700.00	514.00	
1.1		01	00	0003	0		2	1	3	1	01	Dietas en el país	1101	30	9996	102	0.00	1,000.00	1,000.00	700.00	0.00	0.00	0.00	700.00	300.00	
1.1		01	00	0003	0		2	1	3	2	01	Gastos de representación en el país	1101	20	1955	100	162,000.00	0.00	162,000.00	148,500.00	13,500.00	13,500.00	13,500.00	162,000.00	0.00	
1.1		01	00	0003			2	1	5			CONTRIBUCIONES A LA SEGURIDAD SOCIAL					173,692.00	-6,700.00	166,992.00	147,554.94	18,601.51	18,601.51	18,601.51	166,156.45	835.55	




MINISTERIO DE HACIENDA
DIRECCION GENERAL DE PRESUPUESTO
EJECUCIÓN DE LOS GASTOS Y APLICACIONES FINANCIERAS POR DESTINO DE FONDOS Y ESTRUCTURA PROGRAMATICA
CORRESPONDIENTE AL MES DICIEMBRE DEL 2018



Código del Capítulo: 7007

Denominación: Ayuntamiento Municipal de Banica

Destino de Fondos	Estructura Programática					Institución Receptora	SNIP	Clasificador del Gasto					Denominación del Gasto	Función	Fuente Financiamiento	Fuente Específica	Organismo Financador	Presupuesto			Ejecución del Gasto					
	Partidas no Asig. a Prog.	Programa	Proyecto	Actividad / Obra	Tipo			Objeto	Cuenta	Subcuenta	Auxiliar	Original						Modificaciones	Vigente	Acumulado Anterior	Compromiso	Devengado	Pagado	Devengado a la Fecha	Balance Disponible	
																										18
1.1		01	00	0003	0		2	1	5	1	01	Contribuciones al seguro de salud	1101	20	1955	100	80,018.00	-3,000.00	77,018.00	69,836.50	6,416.45	6,416.45	6,416.45	76,252.95	765.05	
1.1		01	00	0003	0		2	1	5	2	01	Contribuciones al seguro de pensiones	1101	20	1955	100	80,131.00	-3,700.00	76,431.00	69,935.00	6,425.50	6,425.50	6,425.50	76,360.50	70.50	
1.1		01	00	0003	0		2	1	5	3	01	Contribuciones al seguro de riesgo laboral	1101	20	1955	100	13,543.00	0.00	13,543.00	7,783.44	5,759.56	5,759.56	5,759.56	13,543.00	0.00	
1.1		01	00	0003			2	2				CONTRATACIÓN DE SERVICIOS					102,000.00	-55,399.99	46,600.01	19,000.00	25,500.00	25,500.00	25,500.00	44,500.00	2,100.01	
1.1		01	00	0003			2	2	8			OTROS SERVICIOS NO INCLUIDOS EN CONCEPTOS ANTERIORES					102,000.00	-55,399.99	46,600.01	19,000.00	25,500.00	25,500.00	25,500.00	44,500.00	2,100.01	
1.1		01	00	0003	0		2	2	8	2	01	Comisiones y gastos bancarios	1101	30	9998	102	0.00	407.01	407.01	0.00	0.00	0.00	0.00	0.00	0.00	407.01
1.1		01	00	0003			2	2	8	7		Servicios Técnicos y Profesionales					102,000.00	-55,807.00	46,193.00	19,000.00	25,500.00	25,500.00	25,500.00	44,500.00	1,693.00	
1.1		01	00	0003	0		2	2	8	7	02	Servicios jurídicos	1101	20	1955	100	35,000.00	-8,000.00	27,000.00	0.00	25,500.00	25,500.00	25,500.00	25,500.00	1,500.00	
1.1		01	00	0003	0		2	2	8	7	05	Servicios de informática y sistemas computarizados	1101	20	1955	100	20,000.00	-20,000.00	0.00	0.00	0.00	0.00	0.00	0.00	0.00	
1.1		01	00	0003	0		2	2	8	7	06	Otros servicios técnicos profesionales	1101	20	1955	100	47,000.00	-27,807.00	19,193.00	19,000.00	0.00	0.00	0.00	19,000.00	193.00	
1.1		01	00	0004								Servicios Administrativos y Financieros					233,209.00	-162,849.00	70,360.00	32,113.82	20,846.76	20,846.76	23,346.76	52,960.58	17,399.42	
1.1		01	00	0004			2	1				REMUNERACIONES Y CONTRIBUCIONES					150,000.00	-138,000.00	12,000.00	0.00	11,500.00	11,500.00	11,500.00	11,500.00	500.00	
1.1		01	00	0004			2	1	3			DIETAS Y GASTOS DE REPRESENTACION					150,000.00	-138,000.00	12,000.00	0.00	11,500.00	11,500.00	11,500.00	11,500.00	500.00	
1.1		01	00	0004	0		2	1	3	1	01	Dietas en el país	1102	20	1955	100	150,000.00	-138,000.00	12,000.00	0.00	11,500.00	11,500.00	11,500.00	11,500.00	500.00	
1.1		01	00	0004			2	2				CONTRATACIÓN DE SERVICIOS					83,209.00	-24,849.00	58,360.00	32,113.82	9,346.76	9,346.76	11,846.76	41,460.58	16,899.42	



MINISTERIO DE HACIENDA
DIRECCION GENERAL DE PRESUPUESTO
EJECUCIÓN DE LOS GASTOS Y APLICACIONES FINANCIERAS POR DESTINO DE FONDOS Y ESTRUCTURA PROGRAMÁTICA
CORRESPONDIENTE AL MES DICIEMBRE DEL 2018



Código del Capítulo: 7007

Denominación: Ayuntamiento Municipal de Banica

Destino de Fondos	Estructura Programática					Institución Receptora	Clasificador del Gasto					Denominación del Gasto	Función	Fuente Financiamiento	Fuente Específica	Organismo Financiador	Presupuesto			Ejecución del Gasto					
	Partidas no Asig. a Prog.	Programa	Proyecto	Actividad/Obra	SNIP		Tipo	Objeto	Cuenta	Subcuenta	Auxiliar						Original	Modificaciones	Vigente	Acumulado Anterior	Compromiso	Devengado	Pagado	Devengado a la Fecha	Balance Disponible
1	2	3	4	5	6	7	8	9	10	11	12	13	14	15	16	17	18	19	20 = 18 +/- 19	21	22	23	24	25 = 21 + 23	26 = 20 - 25
1.1		01	00	0004			2	2	8			OTROS SERVICIOS NO INCLUIDOS EN CONCEPTOS ANTERIORES					83,209.00	-24,849.00	58,360.00	32,113.82	9,346.76	9,346.76	11,846.76	41,460.58	16,899.42
1.1		01	00	0004			2	2	8	2		Comisiones y gastos bancarios					33,209.00	-13,849.00	19,360.00	7,113.82	9,346.76	9,346.76	9,346.76	16,460.58	2,899.42
1.1		01	00	0004	0		2	2	8	2	01	Comisiones y gastos bancarios	1102	20	1955	100	6,275.00	0.00	6,275.00	4,497.59	1,773.14	1,773.14	1,773.14	6,270.73	4.27
1.1		01	00	0004	0		2	2	8	2	01	Comisiones y gastos bancarios	1102	30	9998	102	26,934.00	-13,849.00	13,085.00	2,616.23	7,573.62	7,573.62	7,573.62	10,189.85	2,895.15
1.1		01	00	0004			2	2	8	7		Servicios Técnicos y Profesionales					50,000.00	-11,000.00	39,000.00	25,000.00	0.00	0.00	2,500.00	25,000.00	14,000.00
1.1		01	00	0004	0		2	2	8	7	06	Otros servicios técnicos profesionales	1102	30	9995	102	14,450.00	-11,000.00	3,450.00	0.00	0.00	0.00	0.00	0.00	3,450.00
1.1		01	00	0004	0		2	2	8	7	06	Otros servicios técnicos profesionales	1102	30	9996	102	35,550.00	0.00	35,550.00	25,000.00	0.00	0.00	2,500.00	25,000.00	10,550.00
1.2												Servicios Municipales					5,616,189.00	352,754.04	5,968,943.04	4,996,203.05	942,975.06	942,975.06	945,022.56	5,939,178.11	29,764.93
1.2							2					CLASIFICADOR DEL GASTO					5,616,189.00	352,754.04	5,968,943.04	4,996,203.05	942,975.06	942,975.06	945,022.56	5,939,178.11	29,764.93
1.2		01										Normas, Políticas y Administración Municipal					2,527,744.00	436,854.04	2,964,598.04	2,437,358.88	499,281.64	499,281.64	499,329.14	2,936,640.52	27,957.52
1.2		01	00	0003								Administración Municipal					948,413.00	360,830.38	1,309,243.38	1,038,215.45	248,993.12	248,993.12	249,040.62	1,287,208.57	22,034.81
1.2		01	00	0003			2	1				REMUNERACIONES Y CONTRIBUCIONES					774,864.00	-8,200.00	766,664.00	653,691.30	112,154.60	112,154.60	112,154.60	765,845.90	818.10
1.2		01	00	0003			2	1	1			REMUNERACIONES					725,000.00	0.00	725,000.00	614,522.50	110,000.00	110,000.00	110,000.00	724,522.50	477.50
1.2		01	00	0003			2	1	1	2		Remuneraciones al personal con carácter transitorio					670,000.00	0.00	670,000.00	614,522.50	55,000.00	55,000.00	55,000.00	669,522.50	477.50
1.2		01	00	0003	0		2	1	1	2	04	Sueldos al personal por servicios especiales	1101	20	1955	100	10,000.00	0.00	10,000.00	10,000.00	0.00	0.00	0.00	10,000.00	0.00
1.2		01	00	0003	0		2	1	1	2	06	Jornales	1101	20	1955	100	660,000.00	0.00	660,000.00	604,522.50	55,000.00	55,000.00	55,000.00	659,522.50	477.50



**MINISTERIO DE HACIENDA
DIRECCION GENERAL DE PRESUPUESTO
EJECUCIÓN DE LOS GASTOS Y APLICACIONES FINANCIERAS POR DESTINO DE FONDOS Y ESTRUCTURA PROGRAMATICA
CORRESPONDIENTE AL MES DICIEMBRE DEL 2018**



Código del Capítulo: 7007

Denominación: Ayuntamiento Municipal de Banica

Destino de Fondos	Estructura Programática					Institución Receptora	SNIP	Clasificador del Gasto					Denominación del Gasto	Función	Fuente Financiamiento	Fuente Especifica	Organismo Financiador	Presupuesto			Ejecución del Gasto				
	Partidas no Asig. a Prog.	Programa	Proyecto	Actividad / Obra	Tipo			Objeto	Cuenta	Subcuenta	Auxiliar	Original						Modificaciones	Vigente	Acumulado Anterior	Compromiso	Devengado	Pagado	Devengado a la Fecha	Balance Disponible
1.2	01	00	0003	0	2	1	1	4	01	Sueldo Anual No. 13	1101	20	1955	100	55,000.00	0.00	55,000.00	0.00	55,000.00	55,000.00	55,000.00	55,000.00	55,000.00	0.00	
1.2	01	00	0003		2	1	5			CONTRIBUCIONES A LA SEGURIDAD SOCIAL					49,864.00	-8,200.00	41,664.00	39,168.80	2,154.60	2,154.60	2,154.60	41,323.40	340.60		
1.2	01	00	0003	0	2	1	5	1	01	Contribuciones al seguro de salud	1101	20	1955	100	22,972.00	-3,000.00	19,972.00	18,857.80	992.60	992.60	992.60	19,850.40	121.60		
1.2	01	00	0003	0	2	1	5	2	01	Contribuciones al seguro de pensiones	1101	20	1955	100	23,004.00	-4,900.00	18,104.00	17,107.00	994.00	994.00	994.00	18,101.00	3.00		
1.2	01	00	0003	0	2	1	5	3	01	Contribuciones al seguro de riesgo laboral	1101	20	1955	100	3,888.00	-300.00	3,588.00	3,204.00	168.00	168.00	168.00	3,372.00	216.00		
1.2	01	00	0003		2	2				CONTRATACIÓN DE SERVICIOS					161,901.00	311,313.04	473,214.04	376,364.15	83,968.52	83,968.52	84,016.02	460,332.67	12,881.37		
1.2	01	00	0003		2	2	1			SERVICIOS BASICOS					60,000.00	-15,970.00	44,030.00	39,321.96	3,042.00	3,042.00	3,042.00	42,363.96	1,666.04		
1.2	01	00	0003	0	2	2	1	5	01	Servicio de internet y televisión por cable	1101	30	9998	102	60,000.00	-15,970.00	44,030.00	39,321.96	3,042.00	3,042.00	3,042.00	42,363.96	1,666.04		
1.2	01	00	0003		2	2	2			PUBLICIDAD IMPRESIÓN Y ENCUADERNACION					24,100.00	79,614.04	103,714.04	25,154.69	78,426.52	78,426.52	78,474.02	103,581.21	132.83		
1.2	01	00	0003		2	2	2	1		Publicidad y propaganda					0.00	20,000.00	20,000.00	0.00	20,000.00	20,000.00	20,000.00	20,000.00	0.00		
1.2	01	00	0003	0	2	2	2	1	01	Publicidad y propaganda	1101	20	1955	100	0.00	6,000.00	6,000.00	0.00	6,000.00	6,000.00	6,000.00	6,000.00	6,000.00	0.00	
1.2	01	00	0003	0	2	2	2	1	01	Publicidad y propaganda	1101	30	9998	102	0.00	14,000.00	14,000.00	0.00	14,000.00	14,000.00	14,000.00	14,000.00	14,000.00	0.00	
1.2	01	00	0003		2	2	2	2		Impresión y encuadernación					24,100.00	59,614.04	83,714.04	25,154.69	58,426.52	58,426.52	58,474.02	83,581.21	132.83		
1.2	01	00	0003	0	2	2	2	2	01	Impresión y encuadernación	1101	20	1955	100	0.00	53,100.00	53,100.00	0.00	53,100.00	53,100.00	53,100.00	53,100.00	53,100.00	0.00	
1.2	01	00	0003	0	2	2	2	2	01	Impresión y encuadernación	1101	30	9998	102	24,100.00	6,514.04	30,614.04	25,154.69	5,326.52	5,326.52	5,374.02	30,481.21	132.83		
1.2	01	00	0003		2	2	3			VIÁTICOS					12,801.00	-11,301.00	1,500.00	1,500.00	0.00	0.00	0.00	1,500.00	0.00		
1.2	01	00	0003	0	2	2	3	1	01	Viáticos dentro del país	1101	20	1955	100	12,801.00	-11,301.00	1,500.00	1,500.00	0.00	0.00	0.00	1,500.00	0.00		
1.2	01	00	0003		2	2	8			OTROS SERVICIOS NO INCLUIDOS EN CONCEPTOS ANTERIORES					65,000.00	258,970.00	323,970.00	310,387.50	2,500.00	2,500.00	2,500.00	312,887.50	11,082.50		
1.2	01	00	0003	0	2	2	8	1	01	Gastos judiciales	1101	20	1955	100	15,000.00	-918.00	14,082.00	3,000.00	0.00	0.00	0.00	3,000.00	11,082.00		



MINISTERIO DE HACIENDA
DIRECCION GENERAL DE PRESUPUESTO
EJECUCIÓN DE LOS GASTOS Y APLICACIONES FINANCIERAS POR DESTINO DE FONDOS Y ESTRUCTURA PROGRAMATICA
CORRESPONDIENTE AL MES DICIEMBRE DEL 2018



Código del Capítulo: 7007

Denominación: Ayuntamiento Municipal de Banica

Destino de Fondos	Estructura Programática				Institución Receptora	SNIP	Clasificador del Gasto					Función	Fuente Financiamiento	Fuente Específica	Organismo Financiador	Presupuesto			Ejecución del Gasto						
	Partidas no Asig. a Prog.	Programa	Proyecto	Actividad/Obra			Tipo	Objeto	Cuenta	Subcuenta	Auxiliar					Denominación del Gasto	Original	Modificaciones	Vigente	Acumulado Anterior	Compromiso	Devengado	Pagado	Devengado a la Fecha	Balance Disponible
1	2	3	4	5	6	7	8	9	10	11	12	13	14	15	16	17	18	19	20 = 18 +/- 19	21	22	23	24	25 = 21 + 23	26 = 20 - 25
1.2		01	00	0003			2	2	8	6		Organización de eventos y festividades					50,000.00	251,970.00	301,970.00	301,970.00	0.00	0.00	0.00	301,970.00	0.00
1.2		01	00	0003	0		2	2	8	6	01	Eventos generales	1101	30	9998	102	0.00	1,970.00	1,970.00	1,970.00	0.00	0.00	0.00	1,970.00	0.00
1.2		01	00	0003	0		2	2	8	6	02	Festividades	1101	10	100	105	0.00	250,000.00	250,000.00	250,000.00	0.00	0.00	0.00	250,000.00	0.00
1.2		01	00	0003	0		2	2	8	6	02	Festividades	1101	30	9998	102	50,000.00	0.00	50,000.00	50,000.00	0.00	0.00	0.00	50,000.00	0.00
1.2		01	00	0003			2	2	8	8		Impuestos, derechos y tasas					0.00	7,918.00	7,918.00	5,417.50	2,500.00	2,500.00	2,500.00	7,917.50	0.50
1.2		01	00	0003	0		2	2	8	8	01	Impuestos	1101	20	1955	100	0.00	6,418.00	6,418.00	5,417.50	1,000.00	1,000.00	1,000.00	6,417.50	0.50
1.2		01	00	0003	0		2	2	8	8	01	Impuestos	1101	30	9998	102	0.00	1,500.00	1,500.00	0.00	1,500.00	1,500.00	1,500.00	1,500.00	0.00
1.2		01	00	0003			2	3				MATERIALES Y SUMINISTROS					11,648.00	57,717.34	69,365.34	8,160.00	52,870.00	52,870.00	52,870.00	61,030.00	8,335.34
1.2		01	00	0003			2	3	1			ALIMENTOS Y PRODUCTOS AGROFORESTALES					11,648.00	57,717.34	69,365.34	8,160.00	52,870.00	52,870.00	52,870.00	61,030.00	8,335.34
1.2		01	00	0003			2	3	1	1		Alimentos y bebidas para personas					11,648.00	57,717.34	69,365.34	8,160.00	52,870.00	52,870.00	52,870.00	61,030.00	8,335.34
1.2		01	00	0003	0		2	3	1	1	01	Alimentos y bebidas para personas	1101	20	1955	100	0.00	15,217.34	15,217.34	0.00	15,217.00	15,217.00	15,217.00	15,217.00	0.34
1.2		01	00	0003	0		2	3	1	1	01	Alimentos y bebidas para personas	1101	30	9996	102	11,648.00	0.00	11,648.00	8,160.00	3,000.00	3,000.00	3,000.00	11,160.00	488.00
1.2		01	00	0003	0		2	3	1	1	01	Alimentos y bebidas para personas	1101	30	9998	102	0.00	42,500.00	42,500.00	0.00	34,653.00	34,653.00	34,653.00	34,653.00	7,847.00
1.2		01	00	0004								Servicios Administrativos y Financieros					1,579,331.00	76,023.66	1,655,354.66	1,399,143.43	250,288.52	250,288.52	250,288.52	1,649,431.95	5,922.71
1.2		01	00	0004			2	1				REMUNERACIONES Y CONTRIBUCIONES					1,352,081.00	-11,916.34	1,340,164.66	1,142,121.12	196,786.57	196,786.57	196,786.57	1,338,907.69	1,256.97
1.2		01	00	0004			2	1	1			REMUNERACIONES					1,250,600.00	-7,916.34	1,242,683.66	1,054,108.32	188,483.66	188,483.66	188,483.66	1,242,591.98	91.68
1.2		01	00	0004	0		2	1	1	2	06	Jornales	1102	20	1955	100	1,154,400.00	-11,100.00	1,143,300.00	1,047,011.56	96,200.00	96,200.00	96,200.00	1,143,211.56	88.44
1.2		01	00	0004	0		2	1	1	4	01	Sueldo Anual No. 13	1102	20	1955	100	96,200.00	-3,916.34	92,283.66	0.00	92,283.66	92,283.66	92,283.66	92,283.66	0.00
1.2		01	00	0004	0		2	1	1	5	03	Prestación laboral por desvinculación	1102	20	1955	100	0.00	7,100.00	7,100.00	7,096.76	0.00	0.00	0.00	7,096.76	3.24




MINISTERIO DE HACIENDA
DIRECCION GENERAL DE PRESUPUESTO
EJECUCION DE LOS GASTOS Y APLICACIONES FINANCIERAS POR DESTINO DE FONDOS Y ESTRUCTURA PROGRAMATICA
CORRESPONDIENTE AL MES DICIEMBRE DEL 2018

Denominación: Ayuntamiento Municipal de Banca

Código del Capítulo: 7007

Destino de Fondos	Partidas no Asig. a Prog.	Programa	Proyecto	Actividad / Obra	Institución Receptora	SNIP	Tipo	Objeto	Cuenta	Subcuenta	Auxiliar	Denominación del Gasto	Función	Fuente Financiamiento	Fuente Especifica	Organismo Financiador	Original	Modificaciones	Vigente	Acumulado Anterior	Compromiso	Devengado	Pagado	Devengado a la Fecha	Balance Disponible	Ejecución del Gasto	
																										Presupuesto	Ejecución del Gasto
1.2	01	00	0004	0		2	1	5	1			CONTRIBUCIONES A LA SEGURIDAD SOCIAL	1102	20	1955	100	46,751.00	-2,000.00	44,751.00	40,545.30	3,825.06	3,825.06	44,370.36	380.64	1,165.29	26 = 20 - 25	25 = 21 + 23
1.2	01	00	0004	0		2	1	5	2			Contribuciones al seguro de salud	1102	20	1955	100	46,817.00	-2,000.00	44,817.00	40,597.50	3,830.45	3,830.45	44,427.95	389.05			
1.2	01	00	0004	0		2	1	5	3			Contribuciones al seguro de pensiones	1102	20	1955	100	7,913.00	0.00	7,913.00	6,870.00	647.40	647.40	7,517.40	395.60			
1.2	01	00	0004			2	2					SERVICIOS					106,440.00	282,991.00	227,522.31	53,501.95	53,501.95	281,024.26	1,966.74				
1.2	01	00	0004			2	2	2				PUBLICIDAD IMPRESION Y ENCUADERNACION					1,240.00	1,240.00	810.00	0.00	0.00	810.00	430.00				
1.2	01	00	0004	0		2	2	2	2			Impresión y encuademación	1102	30	9996	102	1,240.00	0.00	1,240.00	810.00	0.00	0.00	810.00	430.00			
1.2	01	00	0004	0		2	2	6	2			Seguro de bienes muebles	1102	20	1955	100	8,549.00	0.00	8,549.00	7,739.00	0.00	0.00	7,739.00	810.00			
1.2	01	00	0004			2	2	8				OTROS SERVICIOS NO INCLUIDOS EN CONCEPTOS ANTERIORES					105,200.00	273,202.00	218,973.31	53,501.95	53,501.95	272,475.26	726.74				
1.2	01	00	0004			2	2	8	2			Comisiones y gastos bancarios					5,200.00	5,200.00	23,202.00	13,501.95	13,501.95	22,475.26	726.74				
1.2	01	00	0004	0		2	2	8	2			Comisiones y gastos bancarios	1102	20	1955	100	5,200.00	5,200.00	23,202.00	13,501.95	13,501.95	22,475.26	726.74				
1.2	01	00	0004	0		2	2	8	2			Comisiones y gastos bancarios	1102	30	9996	102	18,002.00	0.00	18,002.00	8,973.31	8,501.95	8,501.95	17,475.26	526.74			
1.2	01	00	0004	0		2	2	8	6			Festividades	1102	40	9992	103	100,000.00	100,000.00	100,000.00	40,000.00	0.00	0.00	100,000.00	0.00			
1.2	01	00	0004	0		2	2	8	7			Servicios de informática y sistemas computarizados	1102	20	1955	100	150,000.00	0.00	150,000.00	110,000.00	40,000.00	40,000.00	150,000.00	0.00			
1.2	01	00	0004			2	3					MATERIALES Y SUMINISTROS					-18,500.00	32,199.00	29,500.00	0.00	0.00	29,500.00	2,699.00				





MINISTERIO DE HACIENDA
DIRECCION GENERAL DE PRESUPUESTO
EJECUCIÓN DE LOS GASTOS Y APLICACIONES FINANCIERAS POR DESTINO DE FONDOS Y ESTRUCTURA PROGRAMÁTICA
CORRESPONDIENTE AL MES DICIEMBRE DEL 2018



Código del Capítulo: **7007**

Denominación: **Ayuntamiento Municipal de Banica**

Destino de Fondos	Estructura Programática					Institución Receptora	Clasificador del Gasto					Denominación del Gasto	Función	Fuente Financiamiento	Fuente Específica	Organismo Financiador	Presupuesto			Ejecución del Gasto					
	Partidas no Asig. a Prog.	Programa	Proyecto	Actividad / Obra	SNIP		Tipo	Objeto	Cuenta	Subcuenta	Auxiliar						Original	Modificaciones	Vigente	Acumulado Anterior	Compromiso	Devengado	Pagado	Devengado a la Fecha	Balance Disponible
1.2		01	00	0004		2	3	1			ALIMENTOS Y PRODUCTOS AGROFORESTALES					35,551.00	-5,500.00	30,051.00	27,500.00	0.00	0.00	0.00	27,500.00	2,551.00	
1.2		01	00	0004	0	2	3	1	1	01	Alimentos y bebidas para personas	1102	20	1955	100	35,551.00	-5,500.00	30,051.00	27,500.00	0.00	0.00	0.00	27,500.00	2,551.00	
1.2		01	00	0004		2	3	3			PRODUCTOS DE PAPEL, CARTON E IMPRESOS					10,000.00	-8,000.00	2,000.00	2,000.00	0.00	0.00	0.00	2,000.00	0.00	
1.2		01	00	0004	0	2	3	3	3	01	Productos de artes gráficas	1102	20	1955	100	10,000.00	-8,000.00	2,000.00	2,000.00	0.00	0.00	0.00	2,000.00	0.00	
1.2		01	00	0004		2	3	9			PRODUCTOS Y UTILES VARIOS					5,148.00	-5,000.00	148.00	0.00	0.00	0.00	0.00	148.00		
1.2		01	00	0004	0	2	3	9	1	01	Material para limpieza	1102	20	1955	100	5,148.00	-5,000.00	148.00	0.00	0.00	0.00	0.00	0.00	148.00	
1.2		12									Gestión y Administración de Servicios Públicos					2,265,277.00	-10,100.00	2,255,177.00	1,909,044.17	344,693.42	344,693.42	344,693.42	2,253,737.59	1,439.41	
1.2		12	00	0002							Ornato y Saneamiento de Calles, Plazas y Parques					305,500.00	0.00	305,500.00	258,500.00	47,000.00	47,000.00	47,000.00	305,500.00	0.00	
1.2		12	00	0002		2	1				REMUNERACIONES Y CONTRIBUCIONES					305,500.00	0.00	305,500.00	258,500.00	47,000.00	47,000.00	47,000.00	305,500.00	0.00	
1.2		12	00	0002		2	1	1			REMUNERACIONES					305,500.00	0.00	305,500.00	258,500.00	47,000.00	47,000.00	47,000.00	305,500.00	0.00	
1.2		12	00	0002	0	2	1	1	2	06	Jornales	3201	20	1955	100	282,000.00	0.00	282,000.00	258,500.00	23,500.00	23,500.00	23,500.00	282,000.00	0.00	
1.2		12	00	0002	0	2	1	1	4	01	Sueldo Anual No. 13	3201	20	1955	100	23,500.00	0.00	23,500.00	0.00	23,500.00	23,500.00	23,500.00	23,500.00	0.00	
1.2		12	00	0003							Manejo de Residuos Sólidos					1,554,760.00	-6,000.00	1,548,760.00	1,311,744.17	236,093.42	236,093.42	236,093.42	1,547,837.59	922.41	
1.2		12	00	0003		2	1				REMUNERACIONES Y CONTRIBUCIONES					1,554,760.00	-6,000.00	1,548,760.00	1,311,744.17	236,093.42	236,093.42	236,093.42	1,547,837.59	922.41	
1.2		12	00	0003		2	1	1			REMUNERACIONES					1,514,500.00	-4,000.00	1,510,500.00	1,277,439.59	233,000.00	233,000.00	233,000.00	1,510,439.59	60.41	
1.2		12	00	0003	0	2	1	1	2	06	Jornales	3202	20	1955	100	1,398,000.00	-4,000.00	1,394,000.00	1,277,439.59	116,500.00	116,500.00	116,500.00	1,393,939.59	60.41	
1.2		12	00	0003	0	2	1	1	4	01	Sueldo Anual No. 13	3202	20	1955	100	116,500.00	0.00	116,500.00	0.00	116,500.00	116,500.00	116,500.00	116,500.00	0.00	
1.2		12	00	0003		2	1	5			CONTRIBUCIONES A LA SEGURIDAD SOCIAL					40,260.00	-2,000.00	38,260.00	34,304.58	3,093.42	3,093.42	3,093.42	37,398.00	862.00	




**MINISTERIO DE HACIENDA
DIRECCION GENERAL DE PRESUPUESTO
EJECUCIÓN DE LOS GASTOS Y APLICACIONES FINANCIERAS POR DESTINO DE FONDOS Y ESTRUCTURA PROGRAMÁTICA
CORRESPONDIENTE AL MES DICIEMBRE DEL 2018**



Código del Capítulo: 7007

Denominación: Ayuntamiento Municipal de Banica

Destino de Fondos	Estructura Programática					Institución Receptora	SNIP	Clasificador del Gasto					Función	Fuente Financiamiento	Fuente Específica	Organismo Financiador	Presupuesto			Ejecución del Gasto					
	Partidas no Asig. a Prog.	Programa	Proyecto	Actividad / Obra				Tipo	Objeto	Cuenta	Subcuenta	Auxiliar					Denominación del Gasto	Original	Modificaciones	Vigente	Acumulado Anterior	Compromiso	Devengado	Pagado	Devengado a la Fecha
1	2	3	4	5	6	7	8	9	10	11	12	13	14	15	16	17	18	19	20 = 18 +/- 19	21	22	23	24	25 = 21 + 23	26 = 20 - 25
1.2		12	00	0003	0		2	1	5	1	01	Contribuciones al seguro de salud	3202	20	1955	100	18,547.00	-2,000.00	16,547.00	14,910.58	1,545.62	1,545.62	1,545.62	16,456.20	90.80
1.2		12	00	0003	0		2	1	5	2	01	Contribuciones al seguro de pensiones	3202	20	1955	100	18,574.00	0.00	18,574.00	16,478.00	1,547.80	1,547.80	1,547.80	18,025.80	548.20
1.2		12	00	0003	0		2	1	5	3	01	Contribuciones al seguro de riesgo laboral	3202	20	1955	100	3,139.00	0.00	3,139.00	2,916.00	0.00	0.00	0.00	2,916.00	223.00
1.2		12	00	0004								Supervisión y Administración de Cementerios					180,117.00	-4,100.00	176,017.00	148,500.00	27,000.00	27,000.00	27,000.00	175,500.00	517.00
1.2		12	00	0004			2	1				REMUNERACIONES Y CONTRIBUCIONES					180,117.00	-4,100.00	176,017.00	148,500.00	27,000.00	27,000.00	27,000.00	175,500.00	517.00
1.2		12	00	0004			2	1	1			REMUNERACIONES					175,500.00	0.00	175,500.00	148,500.00	27,000.00	27,000.00	27,000.00	175,500.00	0.00
1.2		12	00	0004	0		2	1	1	2	06	Jornales	3101	20	1955	100	162,000.00	0.00	162,000.00	148,500.00	13,500.00	13,500.00	13,500.00	162,000.00	0.00
1.2		12	00	0004	0		2	1	1	4	01	Sueldo Anual No. 13	3101	20	1955	100	13,500.00	0.00	13,500.00	0.00	13,500.00	13,500.00	13,500.00	13,500.00	0.00
1.2		12	00	0004			2	1	5			CONTRIBUCIONES A LA SEGURIDAD SOCIAL					4,617.00	-4,100.00	517.00	0.00	0.00	0.00	0.00	0.00	517.00
1.2		12	00	0004	0		2	1	5	1	01	Contribuciones al seguro de salud	3101	20	1955	100	2,127.00	-2,000.00	127.00	0.00	0.00	0.00	0.00	0.00	127.00
1.2		12	00	0004	0		2	1	5	2	01	Contribuciones al seguro de pensiones	3101	20	1955	100	2,130.00	-2,100.00	30.00	0.00	0.00	0.00	0.00	0.00	30.00
1.2		12	00	0004	0		2	1	5	3	01	Contribuciones al seguro de riesgo laboral	3101	20	1955	100	360.00	0.00	360.00	0.00	0.00	0.00	0.00	0.00	360.00
1.2		12	00	0007								Supervisión y Administración de Mercados					224,900.00	0.00	224,900.00	190,300.00	34,600.00	34,600.00	34,600.00	224,900.00	0.00
1.2		12	00	0007			2	1				REMUNERACIONES Y CONTRIBUCIONES					224,900.00	0.00	224,900.00	190,300.00	34,600.00	34,600.00	34,600.00	224,900.00	0.00
1.2		12	00	0007			2	1	1			REMUNERACIONES					224,900.00	0.00	224,900.00	190,300.00	34,600.00	34,600.00	34,600.00	224,900.00	0.00
1.2		12	00	0007	0		2	1	1	2	06	Jornales	3202	20	1955	100	207,600.00	0.00	207,600.00	190,300.00	17,300.00	17,300.00	17,300.00	207,600.00	0.00




**MINISTERIO DE HACIENDA
DIRECCION GENERAL DE PRESUPUESTO
EJECUCIÓN DE LOS GASTOS Y APLICACIONES FINANCIERAS POR DESTINO DE FONDOS Y ESTRUCTURA PROGRAMÁTICA
CORRESPONDIENTE AL MES DICIEMBRE DEL 2018**



Código del Capítulo: **7007**

Denominación: **Ayuntamiento Municipal de Banica**

Destino de Fondos	Estructura Programática					Institución Receptora	Clasificador del Gasto					Función	Fuente Financiamiento	Fuente Específica	Organismo Financiador	Presupuesto			Ejecución del Gasto						
	Partidas no Asig. a Prog.	Programa	Proyecto	Actividad / Obra	SNIP		Tipo	Objeto	Cuenta	Subcuenta	Auxiliar					Denominación del Gasto	Original	Modificaciones	Vigente	Acumulado Anterior	Compromiso	Devengado	Pagado	Devengado a la Fecha	Balance Disponible
1.2		12	00	0007	0	2	1	1	4	01	Sueldo Anual No. 13	3202	20	1955	100	17,300.00	0.00	17,300.00	0.00	17,300.00	17,300.00	17,300.00	17,300.00	17,300.00	0.00
1.2		14									Gestión y Administración de Servicios Sociales					356,468.00	-74,000.00	282,468.00	254,900.00	27,200.00	27,200.00	29,200.00	282,100.00	368.00	
1.2		14	00	0001							Asistencia Social					356,468.00	-74,000.00	282,468.00	254,900.00	27,200.00	27,200.00	29,200.00	282,100.00	368.00	
1.2		14	00	0001		2	4				TRANSFERENCIAS CORRIENTES					356,468.00	-74,000.00	282,468.00	254,900.00	27,200.00	27,200.00	29,200.00	282,100.00	368.00	
1.2		14	00	0001		2	4	1			TRANSFERENCIAS CORRIENTES AL SECTOR PRIVADO					356,468.00	-74,000.00	282,468.00	254,900.00	27,200.00	27,200.00	29,200.00	282,100.00	368.00	
1.2		14	00	0001		2	4	1	2		Ayudas y donaciones a personas					356,468.00	-74,000.00	282,468.00	254,900.00	27,200.00	27,200.00	29,200.00	282,100.00	368.00	
1.2		14	00	0001	0	2	4	1	2	01	Ayudas y donaciones programadas a hogares y personas	4510	20	1955	100	254,400.00	-6,000.00	248,400.00	227,200.00	21,200.00	21,200.00	23,200.00	248,400.00	0.00	
1.2		14	00	0001	0	2	4	1	2	02	Ayudas y donaciones ocasionales a hogares y personas	4510	20	1955	100	20,000.00	-19,000.00	1,000.00	0.00	1,000.00	1,000.00	1,000.00	1,000.00	1,000.00	0.00
1.2		14	00	0001	0	2	4	1	2	02	Ayudas y donaciones ocasionales a hogares y personas	4510	30	9998	102	82,068.00	-49,000.00	33,068.00	27,700.00	5,000.00	5,000.00	5,000.00	32,700.00	368.00	
1.2	98										Adm. de Contribuciones Especiales (Transf. Priv.)					466,700.00	0.00	466,700.00	394,900.00	71,800.00	71,800.00	71,800.00	71,800.00	466,700.00	0.00
1.2	98					2	4				TRANSFERENCIAS CORRIENTES					466,700.00	0.00	466,700.00	394,900.00	71,800.00	71,800.00	71,800.00	71,800.00	466,700.00	0.00
1.2	98					2	4	1			TRANSFERENCIAS CORRIENTES AL SECTOR PRIVADO					466,700.00	0.00	466,700.00	394,900.00	71,800.00	71,800.00	71,800.00	71,800.00	466,700.00	0.00
1.2	98				0	2	4	1	1	01	Pensiones	4501	20	1955	100	466,700.00	0.00	466,700.00	394,900.00	71,800.00	71,800.00	71,800.00	71,800.00	466,700.00	0.00
1.3											Programas de Educación, Género y Salud					742,089.00	1,615.16	743,704.16	638,526.76	100,817.56	100,817.56	101,223.20	739,344.32	4,359.84	




MINISTERIO DE HACIENDA
DIRECCION GENERAL DE PRESUPUESTO
EJECUCIÓN DE LOS GASTOS Y APLICACIONES FINANCIERAS POR DESTINO DE FONDOS Y ESTRUCTURA PROGRAMÁTICA
CORRESPONDIENTE AL MES DICIEMBRE DEL 2018



Código del Capítulo: 7007

Denominación: Ayuntamiento Municipal de Banica

Destino de Fondos	Estructura Programática					Institución Receptora	SNIP	Clasificador del Gasto					Denominación del Gasto	Función	Fuente Financiamiento	Fuente Específica	Organismo Financiador	Presupuesto			Ejecución del Gasto					
	Partidas no Asig. a Prog.	Programa	Proyecto	Actividad / Obra	Tipo			Objeto	Cuenta	Subcuenta	Auxiliar	Original						Modificaciones	Vigente	Acumulado Anterior	Compromiso	Devengado	Pagado	Devengado a la Fecha	Balance Disponible	
																										18
1.3					2													742,089.00	1,615.16	743,704.16	638,526.76	100,817.56	100,817.56	101,223.20	739,344.32	4,359.84
1.3		01																122,278.00	-784.84	121,493.16	88,399.40	31,413.06	31,413.06	31,818.70	119,812.46	1,680.70
1.3		01	00	0003														57,550.00	-944.84	56,605.16	42,500.00	13,972.00	13,972.00	13,972.00	56,472.00	133.16
1.3		01	00	0003		2	2											57,550.00	-1,000.00	56,550.00	42,500.00	13,972.00	13,972.00	13,972.00	56,472.00	78.00
1.3		01	00	0003		2	2	2										7,550.00	-1,000.00	6,550.00	0.00	6,472.00	6,472.00	6,472.00	6,472.00	78.00
1.3		01	00	0003	0	2	2	2	2	01	Impresión y encuadernación	1101	20	1955	100			7,550.00	-1,000.00	6,550.00	0.00	6,472.00	6,472.00	6,472.00	6,472.00	78.00
1.3		01	00	0003		2	2	8			OTROS SERVICIOS NO INCLUIDOS EN CONCEPTOS ANTERIORES							50,000.00	0.00	50,000.00	42,500.00	7,500.00	7,500.00	7,500.00	50,000.00	0.00
1.3		01	00	0003	0	2	2	8	4	01	Servicios funerarios y gastos conexos	1101	20	1955	100			50,000.00	0.00	50,000.00	42,500.00	7,500.00	7,500.00	7,500.00	50,000.00	0.00
1.3		01	00	0003		2	3				MATERIALES Y SUMINISTROS							0.00	55.16	55.16	0.00	0.00	0.00	0.00	0.00	55.16
1.3		01	00	0003		2	3	1			ALIMENTOS Y PRODUCTOS AGROFORESTALES							0.00	55.16	55.16	0.00	0.00	0.00	0.00	0.00	55.16
1.3		01	00	0003	0	2	3	1	1	01	Alimentos y bebidas para personas	1101	30	9998	102			0.00	55.16	55.16	0.00	0.00	0.00	0.00	0.00	55.16
1.3		01	00	0004							Servicios Administrativos y Financieros							64,728.00	160.00	64,888.00	45,899.40	17,441.06	17,441.06	17,846.70	63,340.46	1,547.54
1.3		01	00	0004		2	2				CONTRATACIÓN DE SERVICIOS							64,728.00	0.00	64,728.00	45,899.40	17,441.06	17,441.06	17,846.70	63,340.46	1,387.54
1.3		01	00	0004		2	2	2			PUBLICIDAD IMPRESIÓN Y ENCUADERNACION							60,236.00	0.00	60,236.00	43,549.31	16,547.49	16,547.49	16,953.13	60,096.80	139.20
1.3		01	00	0004	0	2	2	2	2	01	Impresión y encuadernación	1102	20	1955	100			60,236.00	0.00	60,236.00	43,549.31	16,547.49	16,547.49	16,953.13	60,096.80	139.20



MINISTERIO DE HACIENDA
DIRECCION GENERAL DE PRESUPUESTO
EJECUCIÓN DE LOS GASTOS Y APLICACIONES FINANCIERAS POR DESTINO DE FONDOS Y ESTRUCTURA PROGRAMÁTICA
CORRESPONDIENTE AL MES DICIEMBRE DEL 2018




Código del Capítulo: **7007**

Denominación: **Ayuntamiento Municipal de Banica**

Destino de Fondos	Estructura Programática					Institución Receptora	SNIP	Clasificador del Gasto					Denominación del Gasto	Función	Fuente Financiamiento	Fuente Específica	Organismo Financiador	Presupuesto			Ejecución del Gasto					
	Partidas no Asig. a Prog.	Programa	Proyecto	Actividad/Obra	Tipo			Objeto	Cuenta	Subcuenta	Auxiliar	Original						Modificaciones	Vigente	Acumulado Anterior	Compromiso	Devengado	Pagado	Devengado a la Fecha	Balance Disponible	
																										18
1.3		01	00	0004				2	2	8			OTROS SERVICIOS NO INCLUIDOS EN CONCEPTOS ANTERIORES					4,492.00	0.00	4,492.00	2,350.09	893.57	893.57	893.57	3,243.66	1,248.34
1.3		01	00	0004	0			2	2	8	2	01	Comisiones y gastos bancarios	1102	20	1955	100	4,492.00	0.00	4,492.00	2,350.09	893.57	893.57	893.57	3,243.66	1,248.34
1.3		01	00	0004				2	3				MATERIALES Y SUMINISTROS					0.00	160.00	160.00	0.00	0.00	0.00	0.00	0.00	160.00
1.3		01	00	0004				2	3	1			ALIMENTOS Y PRODUCTOS AGROFORESTALES					0.00	160.00	160.00	0.00	0.00	0.00	0.00	0.00	160.00
1.3		01	00	0004	0			2	3	1	1	01	Alimentos y bebidas para personas	1102	30	9996	102	0.00	160.00	160.00	0.00	0.00	0.00	0.00	0.00	160.00
1.3		14											Gestión y Administración de Servicios Sociales					607,811.00	2,400.00	610,211.00	538,127.36	69,404.50	69,404.50	69,404.50	607,531.86	2,679.14
1.3		14	00	0001									Asistencia Social					282,883.00	2,400.00	285,283.00	262,050.00	21,700.00	21,700.00	21,700.00	283,750.00	1,533.00
1.3		14	00	0001				2	2				CONTRATACIÓN DE SERVICIOS					7,200.00	0.00	7,200.00	5,000.00	2,200.00	2,200.00	2,200.00	7,200.00	0.00
1.3		14	00	0001				2	2	8			OTROS SERVICIOS NO INCLUIDOS EN CONCEPTOS ANTERIORES					7,200.00	0.00	7,200.00	5,000.00	2,200.00	2,200.00	2,200.00	7,200.00	0.00
1.3		14	00	0001	0			2	2	8	4	01	Servicios funerarios y gastos conexos	4510	20	1955	100	7,200.00	0.00	7,200.00	5,000.00	2,200.00	2,200.00	2,200.00	7,200.00	0.00
1.3		14	00	0001				2	3				MATERIALES Y SUMINISTROS					11,532.00	-980.00	10,552.00	10,550.00	0.00	0.00	0.00	10,550.00	2.00
1.3		14	00	0001				2	3	1			ALIMENTOS Y PRODUCTOS AGROFORESTALES					11,532.00	-980.00	10,552.00	10,550.00	0.00	0.00	0.00	10,550.00	2.00
1.3		14	00	0001	0			2	3	1	1	01	Alimentos y bebidas para personas	4510	20	1955	100	11,532.00	-980.00	10,552.00	10,550.00	0.00	0.00	0.00	10,550.00	2.00
1.3		14	00	0001				2	4				TRANSFERENCIAS CORRIENTES					264,151.00	3,380.00	267,531.00	246,500.00	19,500.00	19,500.00	19,500.00	266,000.00	1,531.00



MINISTERIO DE HACIENDA
DIRECCION GENERAL DE PRESUPUESTO
EJECUCIÓN DE LOS GASTOS Y APLICACIONES FINANCIERAS POR DESTINO DE FONDOS Y ESTRUCTURA PROGRAMÁTICA
CORRESPONDIENTE AL MES DICIEMBRE DEL 2018



Código del Capítulo: **7007**

Denominación: **Ayuntamiento Municipal de Banica**

Destino de Fondos	Estructura Programática					Institución Receptora	SNIP	Clasificador del Gasto					Denominación del Gasto	Función	Fuente Financiamiento	Fuente Específica	Organismo Financiador	Presupuesto			Ejecución del Gasto				
	Partidas no Asig. a Prog.	Programa	Proyecto	Actividad / Obra				Tipo	Objeto	Cuenta	Subcuenta	Auxiliar						Original	Modificaciones	Vigente	Acumulado Anterior	Compromiso	Devengado	Pagado	Devengado a la Fecha
1	2	3	4	5	6	7	8	9	10	11	12	13	14	15	16	17	18	19	20 = 18 +/- 19	21	22	23	24	25 = 21 + 23	26 = 20 - 25
1.3		14	00	0001			2	4	1			TRANSFERENCIAS CORRIENTES AL SECTOR PRIVADO					264,151.00	3,380.00	267,531.00	246,500.00	19,500.00	19,500.00	19,500.00	266,000.00	1,531.00
1.3		14	00	0001			2	4	1	2		Ayudas y donaciones a personas					264,151.00	3,380.00	267,531.00	246,500.00	19,500.00	19,500.00	19,500.00	266,000.00	1,531.00
1.3		14	00	0001	0		2	4	1	2	01	Ayudas y donaciones programadas a hogares y personas	4510	20	1955	100	156,000.00	0.00	156,000.00	143,000.00	13,000.00	13,000.00	13,000.00	156,000.00	0.00
1.3		14	00	0001	0		2	4	1	2	02	Ayudas y donaciones ocasionales a hogares y personas	4510	20	1955	100	108,151.00	1,980.00	110,131.00	103,500.00	6,500.00	6,500.00	6,500.00	110,000.00	131.00
1.3		14	00	0001	0		2	4	1	2	02	Ayudas y donaciones ocasionales a hogares y personas	4510	30	9998	102	0.00	1,400.00	1,400.00	0.00	0.00	0.00	0.00	0.00	1,400.00
1.3		14	00	0002								Educación y Formación Integral					324,928.00	0.00	324,928.00	276,077.36	47,704.50	47,704.50	47,704.50	323,781.86	1,146.14
1.3		14	00	0002			2	1				REMUNERACIONES Y CONTRIBUCIONES					324,928.00	0.00	324,928.00	276,077.36	47,704.50	47,704.50	47,704.50	323,781.86	1,146.14
1.3		14	00	0002			2	1	1			REMUNERACIONES					312,000.00	0.00	312,000.00	263,331.50	47,704.50	47,704.50	47,704.50	311,036.00	964.00
1.3		14	00	0002	0		2	1	1	2	06	Jornales	4409	20	1955	100	288,000.00	0.00	288,000.00	263,331.50	23,704.50	23,704.50	23,704.50	287,036.00	964.00
1.3		14	00	0002	0		2	1	1	4	01	Sueldo Anual No. 13	4409	20	1955	100	24,000.00	0.00	24,000.00	0.00	24,000.00	24,000.00	24,000.00	24,000.00	0.00
1.3		14	00	0002			2	1	5			CONTRIBUCIONES A LA SEGURIDAD SOCIAL					12,928.00	0.00	12,928.00	12,745.86	0.00	0.00	0.00	12,745.86	182.14
1.3		14	00	0002	0		2	1	5	1	01	Contribuciones al seguro de salud	4409	20	1955	100	5,956.00	0.00	5,956.00	5,887.77	0.00	0.00	0.00	5,887.77	68.23
1.3		14	00	0002	0		2	1	5	2	01	Contribuciones al seguro de pensiones	4409	20	1955	100	5,964.00	0.00	5,964.00	5,916.00	0.00	0.00	0.00	5,916.00	48.00
1.3		14	00	0002	0		2	1	5	3	01	Contribuciones al seguro de riesgo laboral	4409	20	1955	100	1,008.00	0.00	1,008.00	942.09	0.00	0.00	0.00	942.09	65.91



MINISTERIO DE HACIENDA
DIRECCION GENERAL DE PRESUPUESTO
EJECUCIÓN DE LOS GASTOS Y APLICACIONES FINANCIERAS POR DESTINO DE FONDOS Y ESTRUCTURA PROGRAMÁTICA
CORRESPONDIENTE AL MES DICIEMBRE DEL 2018



Código del Capítulo: **7007**

Denominación: **Ayuntamiento Municipal de Banica**

Destino de Fondos	Estructura Programática					Institución Receptora	SNIP	Clasificador del Gasto					Denominación del Gasto	Función	Fuente Financiamiento	Fuente Específica	Organismo Financiador	Presupuesto			Ejecución del Gasto					
	Partidas no Asig. a Prog.	Programa	Proyecto	Actividad / Obra	Tipo			Objeto	Cuenta	Subcuenta	Auxiliar	Original						Modificaciones	Vigente	Acumulado Anterior	Compromiso	Devengado	Pagado	Devengado a la Fecha	Balance Disponible	
																										18
1.3	98																	12,000.00	0.00	12,000.00	12,000.00	0.00	0.00	0.00	12,000.00	0.00
1.3	98							2	4									12,000.00	0.00	12,000.00	12,000.00	0.00	0.00	0.00	12,000.00	0.00
1.3	98							2	4	1								12,000.00	0.00	12,000.00	12,000.00	0.00	0.00	0.00	12,000.00	0.00
1.3	98					9992		2	4	1	6	01	Transferencias corrientes a asociaciones sin fines de lucro	4409	20	1955	100	12,000.00	0.00	12,000.00	12,000.00	0.00	0.00	0.00	12,000.00	0.00
2													GASTOS DE CAPITAL E INVERSION					6,820,889.00	2,096,782.59	8,917,671.59	4,809,282.07	4,073,791.32	4,073,791.32	4,076,806.32	8,883,073.39	34,598.20
2.1													Bienes Muebles, Inmuebles no clasificados en categoría proyecto					2,720,889.00	2,006,939.79	4,727,828.79	2,231,019.27	2,462,511.32	2,462,511.32	2,465,526.32	4,693,530.59	34,298.20
2.1								2					CLASIFICADOR DEL GASTO					2,720,889.00	2,006,939.79	4,727,828.79	2,231,019.27	2,462,511.32	2,462,511.32	2,465,526.32	4,693,530.59	34,298.20
2.1		01											Normas, Políticas y Administración Municipal					733,529.00	1,859,941.79	2,593,470.79	306,927.07	2,252,406.32	2,252,406.32	2,255,421.32	2,559,333.39	34,137.40
2.1		01	00	0003									Administración Municipal					694,428.00	1,859,938.20	2,554,366.20	286,094.70	2,237,685.94	2,237,685.94	2,240,700.94	2,523,780.64	30,585.56
2.1		01	00	0003				2	2				CONTRATACIÓN DE SERVICIOS					180,000.00	-52,425.00	127,575.00	80,725.00	42,000.00	42,000.00	42,000.00	122,725.00	4,850.00
2.1		01	00	0003				2	2	5			ALQUILERES Y RENTAS					100,000.00	-19,000.00	81,000.00	39,000.00	42,000.00	42,000.00	42,000.00	81,000.00	0.00
2.1		01	00	0003	0			2	2	5	4	01	Alquileres de equipos de transporte, tracción y elevación	1101	20	1955	100	100,000.00	-19,000.00	81,000.00	39,000.00	42,000.00	42,000.00	42,000.00	81,000.00	0.00



MINISTERIO DE HACIENDA
DIRECCION GENERAL DE PRESUPUESTO
EJECUCIÓN DE LOS GASTOS Y APLICACIONES FINANCIERAS POR DESTINO DE FONDOS Y ESTRUCTURA PROGRAMÁTICA
CORRESPONDIENTE AL MES DICIEMBRE DEL 2018




Código del Capítulo: **7007**

Denominación: **Ayuntamiento Municipal de Banica**

Destino de Fondos	Estructura Programática					Institución Receptora	SNIP	Clasificador del Gasto					Denominación del Gasto	Función	Fuente Financiamiento	Fuente Especifica	Organismo Financiador	Presupuesto			Ejecución del Gasto							
	Partidas no Asig. a Prog.	Programa	Proyecto	Actividad / Obra	Tipo			Objeto	Cuenta	Subcuenta	Auxiliar	Original						Modificaciones	Vigente	Acumulado Anterior	Compromiso	Devengado	Pagado	Devengado a la Fecha	Balance Disponible			
																										18	19	20 = 18 +/- 19
2.1		01	00	0003			2	2	7									80,000.00	-34,625.00	45,375.00	40,525.00	0.00	0.00	0.00	40,525.00	4,850.00		
2.1		01	00	0003	0		2	2	7	1	01	Obras Menores en edificaciones	1101	30	9998	102	0.00	2,000.00	2,000.00	2,000.00	0.00	0.00	0.00	2,000.00	0.00			
2.1		01	00	0003	0		2	2	7	2	06	Mantenimiento y reparación de equipos de transporte, tracción y elevación	1101	20	1955	100	80,000.00	-36,625.00	43,375.00	38,525.00	0.00	0.00	0.00	38,525.00	4,850.00			
2.1		01	00	0003			2	2	8			OTROS SERVICIOS NO INCLUIDOS EN CONCEPTOS ANTERIORES					0.00	1,200.00	1,200.00	1,200.00	0.00	0.00	0.00	1,200.00	0.00			
2.1		01	00	0003	0		2	2	8	9	05	Otros gastos operativos de instituciones empresariales	1101	30	9998	102	0.00	1,200.00	1,200.00	1,200.00	0.00	0.00	0.00	1,200.00	0.00			
2.1		01	00	0003			2	3				MATERIALES Y SUMINISTROS					204,428.00	-45,621.80	158,806.20	144,824.70	8,550.00	8,550.00	11,565.00	153,374.70	5,431.50			
2.1		01	00	0003			2	3	5			PRODUCTOS DE CUERO, CAUCHO Y PLÁSTICO					200,000.00	-77,493.80	122,506.20	108,525.00	8,550.00	8,550.00	11,565.00	117,075.00	5,431.20			
2.1		01	00	0003	0		2	3	5	3	01	Llantas y neumáticos	1101	20	1955	100	200,000.00	-77,493.80	122,506.20	108,525.00	8,550.00	8,550.00	11,565.00	117,075.00	5,431.20			
2.1		01	00	0003			2	3	6			PRODUCTOS DE MINERALES, METALICOS Y NO METALICOS					0.00	480.00	480.00	480.00	0.00	0.00	0.00	480.00	0.00			
2.1		01	00	0003	0		2	3	6	2	01	Productos de vidrio	1101	20	1955	100	0.00	480.00	480.00	480.00	0.00	0.00	0.00	480.00	0.00			
2.1		01	00	0003			2	3	9			PRODUCTOS Y UTILES VARIOS					4,428.00	31,392.00	35,820.00	35,819.70	0.00	0.00	0.00	35,819.70	0.30			
2.1		01	00	0003			2	3	9	6		Productos eléctricos y afines					4,428.00	31,392.00	35,820.00	35,819.70	0.00	0.00	0.00	35,819.70	0.30			
2.1		01	00	0003	0		2	3	9	6	01	Productos eléctricos y afines	1101	20	1955	100	0.00	31,500.00	31,500.00	31,499.70	0.00	0.00	0.00	31,499.70	0.30			
2.1		01	00	0003	0		2	3	9	6	01	Productos eléctricos y afines	1101	30	9998	102	4,428.00	-108.00	4,320.00	4,320.00	0.00	0.00	0.00	4,320.00	0.00			

1- Contraloría General de la República, 2- Camara de Cuentas, 3- Comisión de Fiscalización y Control, 4- Ayuntamiento Municipal, 5- Dirección General de Presupuesto (DIGEPRES), 6- Dirección General de Contabilidad Gubernamental (DIGECOG)



MINISTERIO DE HACIENDA
DIRECCION GENERAL DE PRESUPUESTO
EJECUCIÓN DE LOS GASTOS Y APLICACIONES FINANCIERAS POR DESTINO DE FONDOS Y ESTRUCTURA PROGRAMÁTICA
CORRESPONDIENTE AL MES DICIEMBRE DEL 2018



Código del Capítulo: 7007

Denominación: **Ayuntamiento Municipal de Banica**

Destino de Fondos	Estructura Programática					Institución Receptora	Clasificador del Gasto						Denominación del Gasto	Función	Fuente Financiamiento	Fuente Especifica	Organismo Financiador	Presupuesto			Ejecución del Gasto						
	Partidas no Asig. a Prog.	Programa	Proyecto	Actividad / Obra	SNIP		Tipo	Objeto	Cuenta	Subcuenta	Auxiliar	Original						Modificaciones	Vigente	Acumulado Anterior	Compromiso	Devengado	Pagado	Devengado a la Fecha	Balance Disponible		
																										18	19
2.1		01	00	0003			2	6											310,000.00	1,957,985.00	2,267,985.00	60,545.00	2,187,135.94	2,187,135.94	2,187,135.94	2,247,680.94	20,304.06
2.1		01	00	0003			2	6	1										35,000.00	15,035.00	50,035.00	25,925.00	24,110.00	24,110.00	24,110.00	50,035.00	0.00
2.1		01	00	0003	0		2	6	1	1	01	Muebles de oficina y estantería	1101	20	1955	100		20,000.00	4,110.00	24,110.00	0.00	24,110.00	24,110.00	24,110.00	24,110.00	0.00	
2.1		01	00	0003	0		2	6	1	4	01	Electrodomesticos	1101	20	1955	100		0.00	4,175.00	4,175.00	4,175.00	0.00	0.00	0.00	0.00	4,175.00	0.00
2.1		01	00	0003			2	6	1	9		Otros mobiliarios y equipos no identificados precedentemente						15,000.00	6,750.00	21,750.00	21,750.00	0.00	0.00	0.00	0.00	21,750.00	0.00
2.1		01	00	0003	0		2	6	1	9	01	Otros mobiliarios y equipos no identificados precedentemente	1101	20	1955	100		15,000.00	1,750.00	16,750.00	16,750.00	0.00	0.00	0.00	0.00	16,750.00	0.00
2.1		01	00	0003	0		2	6	1	9	01	Otros mobiliarios y equipos no identificados precedentemente	1101	30	9998	102		0.00	5,000.00	5,000.00	5,000.00	0.00	0.00	0.00	0.00	5,000.00	0.00
2.1		01	00	0003			2	6	4			VEHICULOS Y EQUIPO DE TRANSPORTE, TRACCIÓN Y ELEVACIÓN						0.00	2,166,500.00	2,166,500.00	0.00	2,146,395.94	2,146,395.94	2,146,395.94	2,146,395.94	20,104.06	
2.1		01	00	0003			2	6	4	1		Automóviles y camiones						0.00	2,166,500.00	2,166,500.00	0.00	2,146,395.94	2,146,395.94	2,146,395.94	2,146,395.94	20,104.06	
2.1		01	00	0003	0		2	6	4	1	01	Automóviles y camiones	1101	20	1955	100		0.00	110,000.00	110,000.00	0.00	91,395.94	91,395.94	91,395.94	91,395.94	18,604.06	
2.1		01	00	0003	0		2	6	4	1	01	Automóviles y camiones	1101	40	9992	103		0.00	2,056,500.00	2,056,500.00	0.00	2,055,000.00	2,055,000.00	2,055,000.00	2,055,000.00	1,500.00	
2.1		01	00	0003			2	6	5			MAQUINARIA, OTROS EQUIPOS Y HERRAMIENTAS						275,000.00	-223,550.00	51,450.00	34,620.00	16,630.00	16,630.00	16,630.00	51,250.00	200.00	
2.1		01	00	0003	0		2	6	5	7	01	Herramientas y máquinas-herramientas	1101	20	1955	100		275,000.00	-223,550.00	51,450.00	34,620.00	16,630.00	16,630.00	16,630.00	51,250.00	200.00	
2.1		01	00	0004								Servicios Administrativos y Financieros						39,101.00	3.59	39,104.59	20,832.37	14,720.38	14,720.38	14,720.38	35,552.75	3,551.84	



MINISTERIO DE HACIENDA
DIRECCION GENERAL DE PRESUPUESTO
EJECUCIÓN DE LOS GASTOS Y APLICACIONES FINANCIERAS POR DESTINO DE FONDOS Y ESTRUCTURA PROGRAMÁTICA
CORRESPONDIENTE AL MES DICIEMBRE DEL 2018



Código del Capítulo: **7007**

Denominación: **Ayuntamiento Municipal de Banica**

Destino de Fondos	Estructura Programática					Institución Receptora	SNIP	Clasificador del Gasto					Denominación del Gasto	Función	Fuente Financiamiento	Fuente Específica	Organismo Financiador	Presupuesto			Ejecución del Gasto					
	Partidas no Asig. a Prog.	Programa	Proyecto	Actividad/Obra	Tipo			Objeto	Cuenta	Subcuenta	Auxiliar	Original						Modificaciones	Vigente	Acumulado Anterior	Compromiso	Devengado	Pagado	Devengado a la Fecha	Balance Disponible	
																										18
2.1		01	00	0004				2	2									39,101.00	3.59	39,104.59	20,832.37	14,720.38	14,720.38	14,720.38	35,552.75	3,551.84
2.1		01	00	0004				2	2	8								39,101.00	3.59	39,104.59	20,832.37	14,720.38	14,720.38	14,720.38	35,552.75	3,551.84
2.1		01	00	0004				2	2	8	2							39,101.00	3.59	39,104.59	20,832.37	14,720.38	14,720.38	14,720.38	35,552.75	3,551.84
2.1		01	00	0004	0			2	2	8	2	01		1102	20	1955	100	39,101.00	0.00	39,101.00	20,832.37	14,720.38	14,720.38	14,720.38	35,552.75	3,548.25
2.1		01	00	0004	0			2	2	8	2	01		1102	30	9998	102	0.00	3.59	3.59	0.00	0.00	0.00	0.00	0.00	3.59
2.1		11																800,000.00	64,946.00	864,946.00	734,996.00	129,950.00	129,950.00	129,950.00	864,946.00	0.00
2.1		11	00	0001														800,000.00	64,946.00	864,946.00	734,996.00	129,950.00	129,950.00	129,950.00	864,946.00	0.00
2.1		11	00	0001				2	1									780,000.00	0.00	780,000.00	715,000.00	65,000.00	65,000.00	65,000.00	780,000.00	0.00
2.1		11	00	0001				2	1	1								780,000.00	0.00	780,000.00	715,000.00	65,000.00	65,000.00	65,000.00	780,000.00	0.00
2.1		11	00	0001	0			2	1	1	2	02		2503	20	1955	100	780,000.00	0.00	780,000.00	715,000.00	65,000.00	65,000.00	65,000.00	780,000.00	0.00
2.1		11	00	0001				2	2									0.00	64,950.00	64,950.00	0.00	64,950.00	64,950.00	64,950.00	64,950.00	0.00
2.1		11	00	0001				2	2	5								0.00	32,000.00	32,000.00	0.00	32,000.00	32,000.00	32,000.00	32,000.00	0.00
2.1		11	00	0001	0			2	2	5	4	01		2503	20	1955	100	0.00	32,000.00	32,000.00	0.00	32,000.00	32,000.00	32,000.00	32,000.00	0.00
2.1		11	00	0001				2	2	7								0.00	32,950.00	32,950.00	0.00	32,950.00	32,950.00	32,950.00	32,950.00	0.00

1- Contraloría General de la República, 2- Camara de Cuentas, 3- Comisión de Fiscalización y Control, 4- Ayuntamiento Municipal, 5- Dirección General de Presupuesto (DIGEPRES), 6- Dirección General de Contabilidad Gubernamental (DIGECOG)



MINISTERIO DE HACIENDA
DIRECCION GENERAL DE PRESUPUESTO
EJECUCIÓN DE LOS GASTOS Y APLICACIONES FINANCIERAS POR DESTINO DE FONDOS Y ESTRUCTURA PROGRAMÁTICA
CORRESPONDIENTE AL MES DICIEMBRE DEL 2018



Código del Capítulo: **7007**

Denominación: **Ayuntamiento Municipal de Banica**

Destino de Fondos	Estructura Programática					Institución Receptora	SNIP	Clasificador del Gasto					Denominación del Gasto	Función	Fuente Financiamiento	Fuente Especifica	Organismo Financiador	Presupuesto			Ejecución del Gasto						
	Partidas no Asig. a Prog.	Programa	Proyecto	Actividad / Obra	Tipo			Objeto	Cuenta	Subcuenta	Auxiliar	Original						Modificaciones	Vigente	Acumulado Anterior	Compromiso	Devengado	Pagado	Devengado a la Fecha	Balance Disponible		
																										1	2
2.1		11	00	0001				2	2	7	1		Contratación de obras menores					0.00	32,950.00	32,950.00	0.00	32,950.00	32,950.00	32,950.00	32,950.00	32,950.00	0.00
2.1		11	00	0001	0			2	2	7	1	04	Mantenimiento y reparación de obras civiles en instalaciones varias	2503	20	1955	100	0.00	32,842.00	32,842.00	0.00	32,842.00	32,842.00	32,842.00	32,842.00	32,842.00	0.00
2.1		11	00	0001	0			2	2	7	1	04	Mantenimiento y reparación de obras civiles en instalaciones varias	2503	30	9998	102	0.00	108.00	108.00	0.00	108.00	108.00	108.00	108.00	108.00	0.00
2.1		11	00	0001				2	3				MATERIALES Y SUMINISTROS					20,000.00	-4.00	19,996.00	19,996.00	0.00	0.00	0.00	19,996.00	0.00	
2.1		11	00	0001				2	3	9			PRODUCTOS Y UTILES VARIOS					20,000.00	-4.00	19,996.00	19,996.00	0.00	0.00	0.00	19,996.00	0.00	
2.1		11	00	0001	0			2	3	9	6	01	Productos eléctricos y afines	2503	20	1955	100	20,000.00	-4.00	19,996.00	19,996.00	0.00	0.00	0.00	19,996.00	0.00	
2.1		12											Gestión y Administración de Servicios Públicos					1,000,000.00	154,000.00	1,154,000.00	1,088,496.20	65,503.00	65,503.00	65,503.00	1,153,999.20	0.80	
2.1		12	00	0003									Manejo de Residuos Sólidos					1,000,000.00	154,000.00	1,154,000.00	1,088,496.20	65,503.00	65,503.00	65,503.00	1,153,999.20	0.80	
2.1		12	00	0003				2	3				MATERIALES Y SUMINISTROS					1,000,000.00	154,000.00	1,154,000.00	1,088,496.20	65,503.00	65,503.00	65,503.00	1,153,999.20	0.80	
2.1		12	00	0003				2	3	7			COMBUSTIBLES, LUBRICANTES, PRODUCTOS QUIMICOS Y CONEXOS					1,000,000.00	154,000.00	1,154,000.00	1,088,496.20	65,503.00	65,503.00	65,503.00	1,153,999.20	0.80	
2.1		12	00	0003				2	3	7	1		Combustibles y lubricantes					1,000,000.00	154,000.00	1,154,000.00	1,088,496.20	65,503.00	65,503.00	65,503.00	1,153,999.20	0.80	
2.1		12	00	0003	0			2	3	7	1	02	Gasoil	3202	20	1955	100	1,000,000.00	135,000.00	1,135,000.00	1,088,496.20	46,503.00	46,503.00	46,503.00	1,134,999.20	0.80	
2.1		12	00	0003	0			2	3	7	1	02	Gasoil	3202	30	9998	102	0.00	19,000.00	19,000.00	0.00	19,000.00	19,000.00	19,000.00	19,000.00	0.00	
2.1	98												Adm. de Contribuciones Especiales (Transf. Priv.)					127,360.00	-71,948.00	55,412.00	45,600.00	9,652.00	9,652.00	9,652.00	55,252.00	160.00	

1- Contraloría General de la República, 2- Cámara de Cuentas, 3- Comisión de Fiscalización y Control, 4- Ayuntamiento Municipal, 5- Dirección General de Presupuesto (DIGEPRES), 6- Dirección General de Contabilidad Gubernamental (DIGECOG)



MINISTERIO DE HACIENDA
DIRECCION GENERAL DE PRESUPUESTO
EJECUCIÓN DE LOS GASTOS Y APLICACIONES FINANCIERAS POR DESTINO DE FONDOS Y ESTRUCTURA PROGRAMÁTICA
CORRESPONDIENTE AL MES DICIEMBRE DEL 2018



Código del Capítulo: 7007

Denominación: Ayuntamiento Municipal de Banica

Destino de Fondos	Estructura Programática					Institución Receptora	SNIP	Clasificador del Gasto					Denominación del Gasto	Función	Fuente Financiamiento	Fuente Específica	Organismo Financiador	Presupuesto			Ejecución del Gasto					
	Partidas no Asig. a Prog.	Programa	Proyecto	Actividad / Obra				Tipo	Objeto	Cuenta	Subcuenta	Auxiliar						Original	Modificaciones	Vigente	Acumulado Anterior	Compromiso	Devengado	Pagado	Devengado a la Fecha	Balance Disponible
1	2	3	4	5	6	7	8	9	10	11	12	13	14	15	16	17	18	19	20 = 18 +/- 19	21	22	23	24	25 = 21 + 23	26 = 20 - 25	
2.2		11	01	0051			2	7				OBRAS														
2.2		11	01	0051			2	7	2			INFRAESTRUCTURA					0.00	1,044,492.00	1,044,492.00	891,498.00	152,994.00	152,994.00	152,994.00	1,044,492.00	0.00	
2.2		11	01	0051			2	7	2	4		Infraestructura terrestre y obras anexas					0.00	1,044,492.00	1,044,492.00	891,498.00	152,994.00	152,994.00	152,994.00	1,044,492.00	0.00	
2.2		11	01	0051	0		2	7	2	4	01	Infraestructura terrestre y obras anexas	2601	20	1955	100	0.00	950,000.00	950,000.00	891,498.00	58,502.00	58,502.00	58,502.00	950,000.00	0.00	
2.2		11	01	0051	0		2	7	2	4	01	Infraestructura terrestre y obras anexas	2601	40	9992	103	0.00	94,492.00	94,492.00	0.00	94,492.00	94,492.00	94,492.00	94,492.00	94,492.00	0.00
2.2		11	02									Reparación y Acondicionamiento de Vías de Comunicación					300,000.00	-105,800.00	194,200.00	170,742.00	23,458.00	23,458.00	23,458.00	194,200.00	0.00	
2.2		11	02	0051								REPARACION DE CAMINO VECINAL LAS CAÑITA, LOS MEMISOS					300,000.00	-105,800.00	194,200.00	170,742.00	23,458.00	23,458.00	23,458.00	194,200.00	0.00	
2.2		11	02	0051			2	7				OBRAS					300,000.00	-105,800.00	194,200.00	170,742.00	23,458.00	23,458.00	23,458.00	194,200.00	0.00	
2.2		11	02	0051			2	7	2			INFRAESTRUCTURA					300,000.00	-105,800.00	194,200.00	170,742.00	23,458.00	23,458.00	23,458.00	194,200.00	0.00	
2.2		11	02	0051	0		2	7	2	4	01	Infraestructura terrestre y obras anexas	2601	20	1955	100	300,000.00	-105,800.00	194,200.00	170,742.00	23,458.00	23,458.00	23,458.00	194,200.00	0.00	
2.2		11	06									Reparación Instalaciones Recreativas					100,000.00	19,093.80	119,093.80	91,093.80	28,000.00	28,000.00	28,000.00	119,093.80	0.00	
2.2		11	06	0051								MANTENIMIENTO Y REPARACION DE PARQUE BANICA					100,000.00	19,093.80	119,093.80	91,093.80	28,000.00	28,000.00	28,000.00	119,093.80	0.00	
2.2		11	06	0051			2	7				OBRAS					100,000.00	19,093.80	119,093.80	91,093.80	28,000.00	28,000.00	28,000.00	119,093.80	0.00	
2.2		11	06	0051			2	7	2			INFRAESTRUCTURA					100,000.00	19,093.80	119,093.80	91,093.80	28,000.00	28,000.00	28,000.00	119,093.80	0.00	
2.2		11	06	0051			2	7	2	7		Obras urbanísticas					100,000.00	19,093.80	119,093.80	91,093.80	28,000.00	28,000.00	28,000.00	119,093.80	0.00	
2.2		11	06	0051	0		2	7	2	7	01	Obras urbanísticas	4302	20	1955	100	100,000.00	17,493.80	117,493.80	89,493.80	28,000.00	28,000.00	28,000.00	117,493.80	0.00	

1- Contraloría General de la República, 2- Cámara de Cuentas, 3- Comisión de Fiscalización y Control, 4- Ayuntamiento Municipal, 5- Dirección General de Presupuesto (DIGEPRES), 6- Dirección General de Contabilidad Gubernamental (DIGECOG)



MINISTERIO DE HACIENDA
DIRECCION GENERAL DE PRESUPUESTO
EJECUCIÓN DE LOS GASTOS Y APLICACIONES FINANCIERAS POR DESTINO DE FONDOS Y ESTRUCTURA PROGRAMÁTICA
CORRESPONDIENTE AL MES DICIEMBRE DEL 2018



Código del Capítulo: 7007

Denominación: Ayuntamiento Municipal de Banica

Destino de Fondos	Estructura Programática					Institución Receptora	SNIP	Clasificador del Gasto					Denominación del Gasto	Función	Fuente Financiamiento	Fuente Específica	Organismo Financiador	Presupuesto			Ejecución del Gasto					
	Partidas no Asig. a Prog.	Programa	Proyecto	Actividad / Obra	Tipo			Objeto	Cuenta	Subcuenta	Auxiliar	Original						Modificaciones	Vigente	Acumulado Anterior	Compromiso	Devengado	Pagado	Devengado a la Fecha	Balance Disponible	
																										18
2.2	11	06	0051	0	2	7	2	7	01	Obras urbanísticas	4302	30	9996	102	0.00	1,600.00	1,600.00	1,600.00	0.00	0.00	0.00	1,600.00	0.00	1,600.00	0.00	
2.2	11	07								Construcción Infraestructuras Culturales, Educativas, Religiosas, Fúnebre y Militares					2,000,000.00	-1,990,000.00	10,000.00	10,000.00	0.00	0.00	0.00	0.00	0.00	10,000.00	0.00	
2.2	11	07	0051							CENTRO COMUNAL Y AREA DE RECREACION LAS CAÑITA					1,000,000.00	-1,000,000.00	0.00	0.00	0.00	0.00	0.00	0.00	0.00	0.00	0.00	0.00
2.2	11	07	0051		2	7				OBRAS					1,000,000.00	-1,000,000.00	0.00	0.00	0.00	0.00	0.00	0.00	0.00	0.00	0.00	0.00
2.2	11	07	0051		2	7	1			OBRAS EN EDIFICACIONES					1,000,000.00	-1,000,000.00	0.00	0.00	0.00	0.00	0.00	0.00	0.00	0.00	0.00	0.00
2.2	11	07	0051	0	2	7	1	2	01	Obras para edificación no residencial	4102	20	1955	100	1,000,000.00	-1,000,000.00	0.00	0.00	0.00	0.00	0.00	0.00	0.00	0.00	0.00	0.00
2.2	11	07	0052							CENTRO COMUNAL Y AREA DE RECREACION LOS MEMISOS					1,000,000.00	-990,000.00	10,000.00	10,000.00	0.00	0.00	0.00	0.00	0.00	10,000.00	0.00	
2.2	11	07	0052		2	7				OBRAS					1,000,000.00	-990,000.00	10,000.00	10,000.00	0.00	0.00	0.00	0.00	0.00	10,000.00	0.00	
2.2	11	07	0052		2	7	1			OBRAS EN EDIFICACIONES					1,000,000.00	-990,000.00	10,000.00	10,000.00	0.00	0.00	0.00	0.00	0.00	10,000.00	0.00	
2.2	11	07	0052	0	2	7	1	2	01	Obras para edificación no residencial	4102	20	1955	100	1,000,000.00	-990,000.00	10,000.00	10,000.00	0.00	0.00	0.00	0.00	0.00	10,000.00	0.00	
2.2	11	08								Reparación Infraestructuras Culturales, Educativas, Religiosas, Fúnebre y Militares					1,600,000.00	1,162,057.00	2,762,057.00	1,383,354.00	1,378,403.00	1,378,403.00	1,378,403.00	1,378,403.00	2,761,757.00	300.00		
2.2	11	08	0051							CONSTRUCCION DE FUNERARIA MUNICIPAL BANICA					1,600,000.00	1,162,057.00	2,762,057.00	1,383,354.00	1,378,403.00	1,378,403.00	1,378,403.00	1,378,403.00	2,761,757.00	300.00		
2.2	11	08	0051		2	7				OBRAS					1,600,000.00	1,162,057.00	2,762,057.00	1,383,354.00	1,378,403.00	1,378,403.00	1,378,403.00	1,378,403.00	2,761,757.00	300.00		
2.2	11	08	0051		2	7	1			OBRAS EN EDIFICACIONES					1,600,000.00	1,162,057.00	2,762,057.00	1,383,354.00	1,378,403.00	1,378,403.00	1,378,403.00	1,378,403.00	2,761,757.00	300.00		

1- Contraloría General de la República, 2- Camara de Cuentas, 3- Comisión de Fiscalización y Control, 4- Ayuntamiento Municipal, 5- Dirección General de Presupuesto (DIGEPRES), 6- Dirección General de Contabilidad Gubernamental (DIGECOG)



**MINISTERIO DE HACIENDA
DIRECCION GENERAL DE PRESUPUESTO
EJECUCIÓN DE LOS GASTOS Y APLICACIONES FINANCIERAS POR DESTINO DE FONDOS Y ESTRUCTURA PROGRAMÁTICA
CORRESPONDIENTE AL MES DICIEMBRE DEL 2018**



Código del Capítulo: **7007**

Denominación: **Ayuntamiento Municipal de Banica**

Destino de Fondos	Estructura Programática					Institución Receptora	SNIP	Clasificador del Gasto					Denominación del Gasto	Función	Fuente Financiamiento	Fuente Especifica	Organismo Financiador	Presupuesto			Ejecución del Gasto					
	Partidas no Asig. a Prog.	Programa	Proyecto	Actividad/Obra	Tipo			Objeto	Cuenta	Subcuenta	Auxiliar	Original						Modificaciones	Vigente	Acumulado Anterior	Compromiso	Devengado	Pagado	Devengado a la Fecha	Balance Disponible	
																										13
2.2		11	08	0051				2	7	1	2		Obras para edificación no residencial					1,600,000.00	1,162,057.00	2,762,057.00	1,383,354.00	1,378,403.00	1,378,403.00	1,378,403.00	2,761,757.00	300.00
2.2		11	08	0051	0			2	7	1	2	01	Obras para edificación no residencial	4305	20	1955	100	1,600,000.00	1,036,549.00	2,636,549.00	1,383,354.00	1,253,195.00	1,253,195.00	1,253,195.00	2,636,549.00	0.00
2.2		11	08	0051	0			2	7	1	2	01	Obras para edificación no residencial	4305	40	9992	103	0.00	25,508.00	25,508.00	0.00	25,208.00	25,208.00	25,208.00	25,208.00	300.00
2.2		11	08	0051	0			2	7	1	2	01	Obras para edificación no residencial	4305	40	9992	112	0.00	100,000.00	100,000.00	0.00	100,000.00	100,000.00	100,000.00	100,000.00	0.00
2.2		11	20										Reparación de Viviendas					100,000.00	-40,000.00	60,000.00	31,575.00	28,425.00	28,425.00	28,425.00	60,000.00	0.00
2.2		11	20	0051									REPARACION DE VIVIENDA BANICA					100,000.00	-40,000.00	60,000.00	31,575.00	28,425.00	28,425.00	28,425.00	60,000.00	0.00
2.2		11	20	0051				2	7				OBRAS					100,000.00	-40,000.00	60,000.00	31,575.00	28,425.00	28,425.00	28,425.00	60,000.00	0.00
2.2		11	20	0051				2	7	1			OBRAS EN EDIFICACIONES					100,000.00	-40,000.00	60,000.00	31,575.00	28,425.00	28,425.00	28,425.00	60,000.00	0.00
2.2		11	20	0051	0			2	7	1	1	01	Obras para edificación residencial (viviendas)	4101	20	1955	100	100,000.00	-40,000.00	60,000.00	31,575.00	28,425.00	28,425.00	28,425.00	60,000.00	0.00
3													FINANCIAMIENTO					735,000.00	327,870.00	1,062,870.00	1,062,568.70	0.00	0.00	782.25	1,062,568.70	301.30
3.1.2													Para gastos en servicios (corto plazo)					135,000.00	0.00	135,000.00	134,698.70	0.00	0.00	782.25	134,698.70	301.30
3.1.2								4					CLASIFICADOR DE APLICACIONES FINANCIERAS					135,000.00	0.00	135,000.00	134,698.70	0.00	0.00	782.25	134,698.70	301.30
3.1.2	96												Deuda Pública Y Otras Operaciones Financieras					135,000.00	0.00	135,000.00	134,698.70	0.00	0.00	782.25	134,698.70	301.30
3.1.2	96			0001				4	2				DISMINUCION DE PASIVOS					135,000.00	0.00	135,000.00	134,698.70	0.00	0.00	782.25	134,698.70	301.30
3.1.2	96			0001				4	2	1			Disminución de pasivos corrientes					135,000.00	0.00	135,000.00	134,698.70	0.00	0.00	782.25	134,698.70	301.30
3.1.2	96			0001	0			4	2	1	1	01	Disminución de cuentas por pagar internas de corto plazo	0	20	1955	100	135,000.00	0.00	135,000.00	134,698.70	0.00	0.00	782.25	134,698.70	301.30

1- Contraloría General de la República, 2- Camara de Cuentas, 3- Comisión de Fiscalización y Control, 4- Ayuntamiento Municipal, 5- Dirección General de Presupuesto (DIGEPRES), 6- Dirección General de Contabilidad Gubernamental (DIGECOG)

MINISTERIO DE HACIENDA
DIRECCION GENERAL DE PRESUPUESTO
EJECUCIÓN DE LOS GASTOS Y APLICACIONES FINANCIERAS POR DESTINO DE FONDOS Y ESTRUCTURA PROGRAMATICA
CORRESPONDIENTE AL MES DICIEMBRE DEL 2018

Código del Capítulo: **7007**

Denominación: **Ayuntamiento Municipal de Banica**

Destino de Fondos	Estructura Programática					Institución Receptora	SNIP	Clasificador del Gasto					Denominación del Gasto	Función	Fuente Financiamiento	Fuente Especifica	Organismo Financiador	Presupuesto			Ejecución del Gasto					
	Partidas no Asig. a Prog.	Programa	Proyecto	Actividad / Obra				Tipo	Objeto	Cuenta	Subcuenta	Auxiliar						Original	Modificaciones	Vigente	Acumulado Anterior	Compromiso	Devengado	Pagado	Devengado a la Fecha	Balance Disponible
1	2	3	4	5	6	7	8	9	10	11	12	13	14	15	16	17	18	19	20 = 18 +/- 19	21	22	23	24	25 = 21 + 23	26 = 20 - 25	
3.1.4												Para gastos en inversión (corto plazo)					600,000.00	327,870.00	927,870.00	927,870.00	0.00	0.00	0.00	927,870.00	0.00	
3.1.4							4					CLASIFICADOR DE APLICACIONES FINANCIERAS					600,000.00	327,870.00	927,870.00	927,870.00	0.00	0.00	0.00	927,870.00	0.00	
3.1.4	96											Deuda Pública Y Otras Operaciones Financieras					600,000.00	327,870.00	927,870.00	927,870.00	0.00	0.00	0.00	927,870.00	0.00	
3.1.4	96			0001			4	2				DISMINUCION DE PASIVOS					600,000.00	327,870.00	927,870.00	927,870.00	0.00	0.00	0.00	927,870.00	0.00	
3.1.4	96			0001			4	2	1			Disminución de pasivos corrientes					600,000.00	327,870.00	927,870.00	927,870.00	0.00	0.00	0.00	927,870.00	0.00	
3.1.4	96			0001	0		4	2	1	1	01	Disminución de cuentas por pagar internas de corto plazo	0	20	1955	100	600,000.00	327,870.00	927,870.00	927,870.00	0.00	0.00	0.00	927,870.00	0.00	
TOTAL RD\$																	18,552,222.00	2,633,879.80	21,186,101.80	15,171,181.20	5,924,101.50	5,924,101.50	5,932,851.89	21,095,282.70	90,819.10	

Lic. Celenia Ramirez Jimenez

Preparado por



Guillermina Jimenez R.
Lic. Guillermina Jimenez R.

Revisado por



Lic. Yissell Y. Santana Alcantara

Aprobado por





**MINISTERIO DE HACIENDA
DIRECCION GENERAL DE PRESUPUESTO
EJECUCION DE LOS INGRESOS Y FUENTES DE FINANCIAMIENTO
CORRESPONDIENTE AL MES DE DICIEMBRE DEL AÑO 2018
Denominación: Ayuntamiento Municipal de Banica**



Código del Capítulo: **7007**

Clasificador de Ingresos						Entidad Otorgante	Fuente Financiamiento	Fuente Especifica	Organismo Financiador	Presupuesto			Percibido			
Tipo	Concepto	Cuenta	Sub-Cuenta	Auxiliar	Concepto Definición					Original	Modificaciones	Vigente	Acumulado Anterior	Realizado en el Mes	Acumulado a la Fecha	Balance por Percibir
1	2	3	4	5	6	7	8	9	10	11	12	13 = 11 +/- 12	14	15	16 = 14 + 15	17 = 13 - 16
					Clasificador de Ingresos					18,552,222.00	2,630,500.00	21,182,722.00	19,554,670.00	1,545,448.00	21,100,118.00	82,604.00
1	1				IMPUESTOS					65,200.00	4,000.00	69,200.00	16,500.00	7,760.00	24,260.00	44,940.00
1	1	4			IMPUESTOS INTERNOS SOBRE MERCANCIAS Y SERVICIOS					64,200.00	4,000.00	68,200.00	16,500.00	7,760.00	24,260.00	43,940.00
1	1	4	3		IMPUESTOS AL USO DE BIENES Y SERVICIOS					64,200.00	4,000.00	68,200.00	16,500.00	7,760.00	24,260.00	43,940.00
1	1	4	3	19	Rodaje y transporte de materiales varios	0000	30	9996	102	20,000.00	0.00	20,000.00	600.00	200.00	800.00	19,200.00
1	1	4	3	21	Certificación de animales	0000	30	9996	102	1,200.00	4,000.00	5,200.00	3,300.00	1,500.00	4,800.00	400.00
1	1	4	3	25	Registro y organización sindicato de choferes	0000	30	9996	102	12,000.00	0.00	12,000.00	4,000.00	4,000.00	8,000.00	4,000.00
1	1	4	3	28	Impuesto sobre tramitación de documentos	0000	30	9996	102	3,000.00	0.00	3,000.00	0.00	0.00	0.00	3,000.00
1	1	4	3	29	Impuesto sobre registro de documentos	0000	30	9996	102	18,000.00	0.00	18,000.00	8,600.00	800.00	9,400.00	8,600.00
1	1	4	3	33	Licencias de construcción	0000	30	9996	102	10,000.00	0.00	10,000.00	0.00	1,260.00	1,260.00	8,740.00
1	1	9			IMPUESTOS DIVERSOS					1,000.00	0.00	1,000.00	0.00	0.00	0.00	1,000.00
1	1	9	1		IMPUESTOS DIVERSOS					1,000.00	0.00	1,000.00	0.00	0.00	0.00	1,000.00
1	1	9	1	99	Otros impuestos diversos	0000	30	9996	102	1,000.00	0.00	1,000.00	0.00	0.00	0.00	1,000.00
1	4				TRANSFERENCIAS					18,197,682.00	2,626,500.00	20,824,182.00	19,307,695.00	1,516,473.00	20,824,168.00	14.00
1	4	1			TRANSFERENCIAS CORRIENTES					10,918,609.00	350,000.00	11,268,609.00	10,358,724.00	909,884.00	11,268,608.00	1.00
1	4	1	3		TRANSFERENCIAS CORRIENTES RECIBIDAS DE INSTITUCIONES PÚBLICAS DESCENTRALIZADAS Y AUTÓNOMAS NO FINANCIERAS.					0.00	100,000.00	100,000.00	100,000.00	0.00	100,000.00	0.00



**MINISTERIO DE HACIENDA
DIRECCION GENERAL DE PRESUPUESTO
EJECUCION DE LOS INGRESOS Y FUENTES DE FINANCIAMIENTO
CORRESPONDIENTE AL MES DE DICIEMBRE DEL AÑO 2018**



Código del Capítulo: **7007**

Denominación: **Ayuntamiento Municipal de Banica**

Clasificador de Ingresos						Entidad Orogante	Fuente Financiamiento	Fuente Especifica	Organismo Financiador	Presupuesto			Percibido			
Tipo	Concepto	Cuenta	Sub-Cuenta	Auxiliar	Concepto Definición					Original	Modificaciones	Vigente	Acumulado Anterior	Realizado en el Mes	Acumulado a la Fecha	Balance por Percibir
1	2	3	4	5	6	7	8	9	10	11	12	13 = 11 +/- 12	14	15	16 = 14 + 15	17 = 13 - 16
1	4	1	3	01	De Instituciones Públicas Descentralizadas y Autónomas No Financieras	0000	40	9992	103	0.00	100,000.00	100,000.00	100,000.00	0.00	100,000.00	0.00
1	4	1	5		TRANSFERENCIAS CORRIENTES RECIBIDAS POR LOS AYUNTAMIENTOS					10,918,609.00	250,000.00	11,168,609.00	10,258,724.00	909,884.00	11,168,608.00	1.00
1	4	1	5	03	Ordinaria según ley (CORRIENTE)	0000	20	1955	100	10,918,609.00	0.00	10,918,609.00	10,008,724.00	909,884.00	10,918,608.00	1.00
1	4	1	5	04	Extraordinarias (CORRIENTE)	0000	10	100	105	0.00	250,000.00	250,000.00	250,000.00	0.00	250,000.00	0.00
1	4	2			TRANSFERENCIAS DE CAPITAL					7,279,073.00	2,276,500.00	9,555,573.00	8,948,971.00	606,589.00	9,555,560.00	13.00
1	4	2	5		TRANSFERENCIAS DE CAPITAL RECIBIDAS POR LOS AYUNTAMIENTOS					7,279,073.00	2,276,500.00	9,555,573.00	8,948,971.00	606,589.00	9,555,560.00	13.00
1	4	2	5	01	Del Sector Privado Interno	0000	40	9992	112	0.00	100,000.00	100,000.00	100,000.00	0.00	100,000.00	0.00
1	4	2	5	03	Ordinaria según ley (CAPITAL)	0000	20	1955	100	7,279,073.00	0.00	7,279,073.00	6,672,471.00	606,589.00	7,279,060.00	13.00
1	4	2	5	04	Extraordinarias (CAPITAL)	0000	40	9992	103	0.00	2,056,500.00	2,056,500.00	2,056,500.00	0.00	2,056,500.00	0.00
1	4	2	5	05	De Instituciones Públicas Descentralizadas y Autónomas no Financieras	0000	40	9992	103	0.00	120,000.00	120,000.00	120,000.00	0.00	120,000.00	0.00
1	5				INGRESOS POR CONTRAPRESTACION					289,340.00	0.00	289,340.00	230,475.00	21,215.00	251,690.00	37,650.00
1	5	1			VENTAS DE BIENES Y SERVICIOS					289,340.00	0.00	289,340.00	230,475.00	21,215.00	251,690.00	37,650.00
1	5	1	3		TASAS					14,450.00	0.00	14,450.00	4,975.00	1,700.00	6,675.00	7,775.00
1	5	1	3	20	Recolección desechos sólidos	0000	30	9995	102	14,450.00	0.00	14,450.00	4,975.00	1,700.00	6,675.00	7,775.00
1	5	1	5		ARRENDAMIENTOS					274,890.00	0.00	274,890.00	225,500.00	19,515.00	245,015.00	29,875.00
1	5	1	5	08	Mercados y hospedajes	0000	30	9998	102	267,015.00	0.00	267,015.00	225,500.00	19,515.00	245,015.00	22,000.00

MINISTERIO DE HACIENDA
DIRECCION GENERAL DE PRESUPUESTO
EJECUCION DE LOS INGRESOS Y FUENTES DE FINANCIAMIENTO
CORRESPONDIENTE AL MES DE DICIEMBRE DEL AÑO 2018

Código del Capítulo: **7007**

Denominación: **Ayuntamiento Municipal de Banica**

Clasificador de Ingresos						Entidad Otorgante	Fuente Financiamiento	Fuente Especifica	Organismo Financiador	Presupuesto			Percibido			
Tipo	Concepto	Cuenta	Sub-Cuenta	Auxiliar	Concepto Definición					Original	Modificaciones	Vigente	Acumulado Anterior	Realizado en el Mes	Acumulado a la Fecha	Balance por Percibir
1	2	3	4	5	6	7	8	9	10	11	12	13 = 11 +/- 12	14	15	16 = 14 + 15	17 = 13 - 16
1	5	1	5	16	Matanza y expendio de carnes	0000	30	9998	102	7,875.00	0.00	7,875.00	0.00	0.00	0.00	7,875.00
3					Clasificador de Financiamiento					0.00	3,379.80	3,379.80	0.00	0.00	0.00	3,379.80
3	1				DISMINUCIÓN DE ACTIVOS FINANCIEROS					0.00	3,379.80	3,379.80	0.00	0.00	0.00	3,379.80
3	1	1			DISMINUCIÓN DE ACTIVOS FINANCIEROS CORRIENTES					0.00	3,379.80	3,379.80	0.00	0.00	0.00	3,379.80
3	1	1	1		Disminución de disponibilidades					0.00	3,379.80	3,379.80	0.00	0.00	0.00	3,379.80
3	1	1	1	01	Disminución de disponibilidades internas	0000	30	9998	102	0.00	3,379.80	3,379.80	0.00	0.00	0.00	3,379.80
TOTAL RD\$										18,552,222.00	2,633,879.80	21,186,101.80	19,554,670.00	1,545,448.00	21,100,118.00	85,983.80

Lic. Celenia Ramirez Jimenez

Preparado por



Guillermina Jimenez R.

Lic. Guillermina Jimenez R.

Revisado por



Lic. Yissell Y. Santana Alcantara

Aprobado por

