



**MINISTERIO DE HACIENDA
DIRECCION GENERAL DE PRESUPUESTO
EJECUCION TRIMESTRAL DE LOS INGRESOS Y FUENTES DE FINANCIAMIENTO
CORRESPONDIENTE AL PRIMER TRIMESTRE DEL AÑO 2019**



Código Capitulo: **7007**

Denominación: **Ayuntamiento Municipal de Banica**


Tipo	Concepto	Cuenta	Subcuenta	Auxiliar	Clasificador de Ingresos	Entidad Otorgante	Fuente Financiamiento	Fuente Especifica	Organismo Financiado	Presupuesto			Percebido					
										Original	Modificaciones	Vigente	Acumulado Anterior	Total Trimestre	Acumulado a la Fecha	Ingresado a la Fecha	Balance por Percibir	(%) Balance por Percibir
1	2	3	4	5	6	7	8	9	10	11	12	13=11+12	14	15	16=14+15	17=16/13	18=13-16	19=18/13
					Clasificador de Ingresos					20,130,011.00	318,000.00	20,448,011.00	0.00	5,311,758.00	5,311,758.00	25.98	15,136,253.00	74.02
1	1				IMPUESTOS					31,300.00	318,000.00	349,300.00	0.00	329,900.00	329,900.00	94.45	19,400.00	5.55
1	1	4			IMPUESTOS INTERNOS SOBRE MERCANCIAS Y SERVICIOS					31,300.00	318,000.00	349,300.00	0.00	329,900.00	329,900.00	94.45	19,400.00	5.55
1	1	4	3		IMPUESTOS AL USO DE BIENES Y SERVICIOS					31,300.00	318,000.00	349,300.00	0.00	329,900.00	329,900.00	94.45	19,400.00	5.55
1	1	4	3	21	Certificación de animales	0000	30	9996	102	4,300.00	0.00	4,300.00	0.00	3,000.00	3,000.00	69.77	1,300.00	30.23
1	1	4	3	25	Registro y organización sindicato de choferes	0000	30	9996	102	12,000.00	0.00	12,000.00	0.00	0.00	0.00	0.00	12,000.00	100.00
1	1	4	3	28	Impuesto sobre tramitación de documentos	0000	30	9996	102	800.00	0.00	800.00	0.00	0.00	0.00	0.00	800.00	100.00
1	1	4	3	29	Impuesto sobre registro de documentos	0000	30	9996	102	9,200.00	0.00	9,200.00	0.00	8,900.00	8,900.00	96.74	300.00	3.26
1	1	4	3	33	Licencias de construcción	0000	30	9996	102	5,000.00	0.00	5,000.00	0.00	0.00	0.00	0.00	5,000.00	100.00
1	1	4	3	44	Licencia para instalación telecomunicaciones	0000	30	9996	102	0.00	318,000.00	318,000.00	0.00	318,000.00	318,000.00	100.00	0.00	0.00
1	4				TRANSFERENCIAS					19,700,848.00	0.00	19,700,848.00	0.00	4,925,208.00	4,925,208.00	25.00	14,775,640.00	75.00
1	4	1			TRANSFERENCIAS CORRIENTES					11,820,509.00	0.00	11,820,509.00	0.00	2,955,126.00	2,955,126.00	25.00	8,865,383.00	75.00
1	4	1	5		TRANSFERENCIAS CORRIENTES RECIBIDAS POR LOS AYUNTAMIENTOS					11,820,509.00	0.00	11,820,509.00	0.00	2,955,126.00	2,955,126.00	25.00	8,865,383.00	75.00
1	4	1	5	03	Ordinaria según ley (CORRIENTE)	0000	20	1955	100	11,820,509.00	0.00	11,820,509.00	0.00	2,955,126.00	2,955,126.00	25.00	8,865,383.00	75.00
1	4	2			TRANSFERENCIAS DE CAPITAL					7,880,339.00	0.00	7,880,339.00	0.00	1,970,082.00	1,970,082.00	25.00	5,910,257.00	75.00
1	4	2	5		TRANSFERENCIAS DE CAPITAL RECIBIDAS POR LOS AYUNTAMIENTOS					7,880,339.00	0.00	7,880,339.00	0.00	1,970,082.00	1,970,082.00	25.00	5,910,257.00	75.00
1	4	2	5	03	Ordinaria según ley (CAPITAL)	0000	20	1955	100	7,880,339.00	0.00	7,880,339.00	0.00	1,970,082.00	1,970,082.00	25.00	5,910,257.00	75.00
1	5				INGRESOS POR CONTRAPRESTACION					397,863.00	0.00	397,863.00	0.00	56,650.00	56,650.00	14.24	341,213.00	85.76
1	5	1			VENTAS DE BIENES Y SERVICIOS					397,863.00	0.00	397,863.00	0.00	56,650.00	56,650.00	14.24	341,213.00	85.76
1	5	1	3		TASAS					111,325.00	0.00	111,325.00	0.00	1,650.00	1,650.00	1.48	109,675.00	98.52
1	5	1	3	20	Recolección desechos sólidos	0000	30	9995	102	111,325.00	0.00	111,325.00	0.00	1,650.00	1,650.00	1.48	109,675.00	98.52
1	5	1	5		ARRENDAMIENTOS					286,538.00	0.00	286,538.00	0.00	55,000.00	55,000.00	19.19	231,538.00	80.81
1	5	1	5	08	Mercados y hospedajes	0000	30	9998	102	270,000.00	0.00	270,000.00	0.00	55,000.00	55,000.00	20.37	215,000.00	79.63
1	5	1	5	12	Corrales para animales	0000	30	9998	102	8,269.00	0.00	8,269.00	0.00	0.00	0.00	0.00	8,269.00	100.00


**MINISTERIO DE HACIENDA
DIRECCION GENERAL DE PRESUPUESTO
EJECUCION TRIMESTRAL DE LOS INGRESOS Y FUENTES DE FINANCIAMIENTO
CORRESPONDIENTE AL PRIMER TRIMESTRE DEL AÑO 2019**


Código Capitulo: **7007**

Denominación: **Ayuntamiento Municipal de Banica**

Clasificador de Ingresos					Presupuesto					Percibido								
Tipo	Concepto	Cuenta	Subcuenta	Auxiliar	Concepto Definición	Entidad Oborgante	Fuente Financiamiento	Fuente Especifica	Organismo Financiero	Original	Modificaciones	Vigente	Acumulado Anterior	Total Trimestre	Acumulado a la Fecha	(%) Ingresado a la Fecha	Balance por Percibir	(%) Balance por Percibir
1	2	3	4	5	6	7	8	9	10	11	12	13=11+12	14	15	16=14+15	17=16/13	18=13-16	19=18/13
					Matanza y expendio de carnes	0000	30	9998	102	8,269.00	0.00	8,269.00	0.00	0.00	0.00	0.00	8,269.00	100.00
					Clasificador de Financiamiento					0.00	43,484.05	43,484.05	0.00	0.00	0.00	0.00	43,484.05	100.00
					DISMINUCIÓN DE ACTIVOS FINANCIEROS					0.00	43,484.05	43,484.05	0.00	0.00	0.00	0.00	43,484.05	100.00
					DISMINUCIÓN DE ACTIVOS FINANCIEROS CORRIENTES					0.00	43,484.05	43,484.05	0.00	0.00	0.00	0.00	43,484.05	100.00
					Disminución de disponibilidades					0.00	43,484.05	43,484.05	0.00	0.00	0.00	0.00	43,484.05	100.00
				01	Disminución de disponibilidades internas	0000	30	9998	102	0.00	43,484.05	43,484.05	0.00	0.00	0.00	0.00	43,484.05	100.00
TOTAL RDS										20,130,011.00	361,484.05	20,491,495.05	0.00	5,311,758.00	5,311,758.00	25.92	15,179,737.05	74.08


Lic. Celenia Ramirez Jimenez
Preparado por


Lic. Guillermina Jimenez R.
Revisado por


Lic. Yissell Y. Santana Alcantar.
Aprobado por





**MINISTERIO DE HACIENDA
DIRECCION GENERAL DE PRESUPUESTO
EJECUCION TRIMESTRAL DE LOS GASTOS Y APLICACIONES FINANCIERAS POR DESTINO DE FONDOS Y ESTRUCTURA PROGRAMATICA
CORRESPONDIENTE AL PRIMER TRIMESTRE DEL AÑO 2019**

Código del Capítulo: 7007

Denominación: Ayuntamiento Municipal de Banica

Destino de Fondos	Estructura Programática					Clasificador del Gasto						Presupuesto			Devengado										
	Fondo	Subprograma	Programa	Proyecto	Actividad/ Otro	SNP	Tipo	Objeto	Cuenta	Subcuenta	Auxiliar	Denominación del Gasto	Función	Fuente Financiamiento	Fuente Específica	Organismo Financiador	Original	Modificaciones	Vigente	Acumulado Anterior	Trimestre	A la Fecha	% Devengado a la Fecha	Balance Disponible	% Balance Disponible
1.1												Gastos de Personal					5,032,503.00	79,500.00	5,112,003.00	0.00	1,125,455.38	1,125,455.38	22.02	3,986,547.62	77.98
1.1							2					CLASIFICADOR DEL GASTO					5,032,503.00	79,500.00	5,112,003.00	0.00	1,125,455.38	1,125,455.38	22.02	3,986,547.62	77.98
1.1			01									Normas, Políticas y Administración Municipal					4,753,003.00	79,500.00	4,832,503.00	0.00	1,060,955.38	1,060,955.38	21.95	3,771,547.62	78.05
1.1			01	00	0001							Normas y Seguimientos					1,847,693.00	0.00	1,847,693.00	0.00	426,652.81	426,652.81	23.09	1,421,040.19	76.91
1.1			01	00	0001		2	1				REMUNERACIONES Y CONTRIBUCIONES					1,847,693.00	0.00	1,847,693.00	0.00	426,652.81	426,652.81	23.09	1,421,040.19	76.91
1.1			01	00	0001		2	1	1			REMUNERACIONES					1,631,500.00	0.00	1,631,500.00	0.00	373,946.78	373,946.78	22.92	1,257,553.22	77.08
1.1			01	00	0001		2	1	1	1	01	Sueldos fijos	1101	20	1955	100	1,506,000.00	0.00	1,506,000.00	0.00	373,946.78	373,946.78	24.83	1,132,053.22	75.17
1.1			01	00	0001		2	1	1	4	01	Sueldo Anual No. 13	1101	20	1955	100	125,500.00	0.00	125,500.00	0.00	0.00	0.00	0.00	125,500.00	100.00
1.1			01	00	0001		2	1	3			DIETAS Y GASTOS DE REPRESENTACION					112,403.00	0.00	112,403.00	0.00	24,255.00	24,255.00	21.58	88,148.00	78.42
1.1			01	00	0001		2	1	3	1	01	Dietas en el país	1101	20	1955	100	15,383.00	0.00	15,383.00	0.00	0.00	0.00	0.00	15,383.00	100.00
1.1			01	00	0001		2	1	3	2	01	Gastos de representación en el país	1101	20	1955	100	97,020.00	0.00	97,020.00	0.00	24,255.00	24,255.00	25.00	72,765.00	75.00
1.1			01	00	0001		2	1	5			CONTRIBUCIONES A LA SEGURIDAD SOCIAL					103,790.00	0.00	103,790.00	0.00	28,451.03	28,451.03	27.41	75,338.97	72.59
1.1			01	00	0001		2	1	5	1	01	Contribuciones al seguro de salud	1101	20	1955	100	47,815.00	0.00	47,815.00	0.00	13,591.53	13,591.53	28.43	34,223.47	71.57
1.1			01	00	0001		2	1	5	2	01	Contribuciones al seguro de pensiones	1101	20	1955	100	47,882.00	0.00	47,882.00	0.00	13,610.70	13,610.70	28.43	34,271.30	71.57
1.1			01	00	0001		2	1	5	3	01	Contribuciones al seguro de riesgo laboral	1101	20	1955	100	8,093.00	0.00	8,093.00	0.00	1,248.80	1,248.80	15.43	6,844.20	84.57
1.1			01	00	0003							Administración Municipal					2,828,327.00	79,500.00	2,907,827.00	0.00	631,910.61	631,910.61	21.73	2,275,916.39	78.27
1.1			01	00	0003		2	1				REMUNERACIONES Y CONTRIBUCIONES					2,773,327.00	79,500.00	2,852,827.00	0.00	631,910.61	631,910.61	22.15	2,220,916.39	77.85
1.1			01	00	0003		2	1	1			REMUNERACIONES					2,241,800.00	79,500.00	2,321,300.00	0.00	505,746.72	505,746.72	21.79	1,815,553.28	78.21
1.1			01	00	0003		2	1	1	1	01	Sueldos fijos	1101	20	1955	100	2,023,200.00	0.00	2,023,200.00	0.00	505,746.72	505,746.72	25.00	1,517,453.28	75.00
1.1			01	00	0003		2	1	1	2	01	Sueldos al personal contratado e igualado	1101	30	9996	102	0.00	79,500.00	79,500.00	0.00	0.00	0.00	0.00	79,500.00	100.00

1- Contraloría General de la República, 2- Cámara de Cuentas, 3- Comisión de Fiscalización y Control, 4- Ayuntamiento Municipal, 5- Dirección General de Presupuesto (DIGEPRES), 6- Dirección General de Contabilidad Gubernamental (DIGECOG)



**MINISTERIO DE HACIENDA
DIRECCION GENERAL DE PRESUPUESTO
EJECUCION TRIMESTRAL DE LOS GASTOS Y APLICACIONES FINANCIERAS POR DESTINO DE FONDOS Y ESTRUCTURA PROGRAMATICA
CORRESPONDIENTE AL PRIMER TRIMESTRE DEL AÑO 2019**

Denominación: **Ayuntamiento Municipal de Banica**

Código del Capítulo: **7007**

Destino de Fondos	Estructura Programática											Presupuesto					Devengado								
	Párrafo no Asg. a Prog.	Programa	Proyecto	Actividad/ Odm	SNIP	Tipo	Objeto	Cuenta	Subcuenta	Auxiliar	Denominación del Gasto	Función	Fuente Financiamiento	Fuente Especifica	Organismo Financiado	Original	Modificaciones	Vigente	Acumulado Anterior	Trimestre	A la Fecha	% Devengado a la Fecha	Balance Disponible	% Balance Disponible	
																									12
1.1	01	00	0003			2	1	1	4	01	Sueldo Anual No. 13	1101	20	1955	100	168,600.00	0.00	168,600.00	0.00	0.00	0.00	0.00	0.00	168,600.00	100.00
1.1	01	00	0003			2	1	1	5	03	Prestación laboral por desvinculación	1101	20	1955	100	50,000.00	0.00	50,000.00	0.00	0.00	0.00	0.00	0.00	50,000.00	100.00
1.1	01	00	0003			2	1	2			SOBRESUELDOS					33,000.00	0.00	33,000.00	0.00	0.00	0.00	0.00	0.00	33,000.00	100.00
1.1	01	00	0003			2	1	2	2	06	Compensación por resultados	1101	30	9995	102	33,000.00	0.00	33,000.00	0.00	0.00	0.00	0.00	0.00	33,000.00	100.00
1.1	01	00	0003			2	1	3			DIETAS Y GASTOS DE REPRESENTACION					312,000.00	0.00	312,000.00	0.00	87,500.00	87,500.00	28.04	224,500.00	71.96	
1.1	01	00	0003			2	1	3	1	01	Dietas en el país	1101	20	1955	100	150,000.00	0.00	150,000.00	0.00	47,000.00	47,000.00	31.33	103,000.00	68.67	
1.1	01	00	0003			2	1	3	2	01	Gastos de representación en el país	1101	20	1955	100	162,000.00	0.00	162,000.00	0.00	40,500.00	40,500.00	25.00	121,500.00	75.00	
1.1	01	00	0003			2	1	5			CONTRIBUCIONES A LA SEGURIDAD SOCIAL					186,527.00	0.00	186,527.00	0.00	38,663.89	38,663.89	20.73	147,863.11	79.27	
1.1	01	00	0003			2	1	5	1	01	Contribuciones al seguro de salud	1101	20	1955	100	85,931.00	0.00	85,931.00	0.00	18,710.20	18,710.20	21.77	67,220.80	78.23	
1.1	01	00	0003			2	1	5	2	01	Contribuciones al seguro de pensiones	1101	20	1955	100	86,052.00	0.00	86,052.00	0.00	18,738.00	18,738.00	21.78	67,314.00	78.22	
1.1	01	00	0003			2	1	5	3	01	Contribuciones al seguro de riesgo laboral	1101	20	1955	100	14,544.00	0.00	14,544.00	0.00	1,215.69	1,215.69	8.36	13,328.31	91.64	
1.1	01	00	0003			2	2				CONTRATACIÓN DE SERVICIOS					55,000.00	0.00	55,000.00	0.00	0.00	0.00	0.00	0.00	55,000.00	100.00
1.1	01	00	0003			2	2	8			OTROS SERVICIOS NO INCLUIDOS EN CONCEPTOS ANTERIORES					55,000.00	0.00	55,000.00	0.00	0.00	0.00	0.00	0.00	55,000.00	100.00
1.1	01	00	0003			2	2	8	7		Servicios Técnicos y Profesionales					55,000.00	0.00	55,000.00	0.00	0.00	0.00	0.00	0.00	55,000.00	100.00
1.1	01	00	0003			2	2	8	7	02	Servicios jurídicos	1101	20	1955	100	35,000.00	0.00	35,000.00	0.00	0.00	0.00	0.00	0.00	35,000.00	100.00
1.1	01	00	0003			2	2	8	7	05	Servicios de informática y sistemas computarizados	1101	20	1955	100	20,000.00	0.00	20,000.00	0.00	0.00	0.00	0.00	0.00	20,000.00	100.00
1.1	01	00	0004								Servicios Administrativos y Financieros					76,983.00	0.00	76,983.00	0.00	2,391.96	2,391.96	3.11	74,591.04	96.89	
1.1	01	00	0004			2	1				REMUNERACIONES Y CONTRIBUCIONES					6,983.00	0.00	6,983.00	0.00	0.00	0.00	0.00	0.00	6,983.00	100.00
1.1	01	00	0004			2	1	3			DIETAS Y GASTOS DE REPRESENTACION					6,983.00	0.00	6,983.00	0.00	0.00	0.00	0.00	0.00	6,983.00	100.00





**MINISTERIO DE HACIENDA
DIRECCION GENERAL DE PRESUPUESTO
EJECUCION TRIMESTRAL DE LOS GASTOS Y APLICACIONES FINANCIERAS POR DESTINO DE FONDOS Y ESTRUCTURA PROGRAMATICA
CORRESPONDIENTE AL PRIMER TRIMESTRE DEL AÑO 2019**



Código del Capítulo: 7007

Denominación: Ayuntamiento Municipal de Banica

Destino de Fondos	Estructura Programática					Clasificador del Gasto										Presupuesto			Devengado				Balance Disponible	% Balance Disponible
	Pérdidas no Asig. a Prog.	Programa	Proyecto	Actividad/Objeto	Otro	SNIP					Denominación del Gasto	Función	Fuente Financiamiento	Fuente Específica	Organismo Financiador	Original	Modificaciones	Vigente	Acumulado Anterior	Trimestre	A la Fecha	% Devengado a la Fecha		
						Tipo	Objeto	Cuenta	Subcuenta	Auxiliar														
1.1	01	00	0004			2	1	3	1	01	Dietas en el país	1102	20	1955	100	6,983.00	0.00	6,983.00	0.00	0.00	0.00	0.00	6,983.00	100.00
1.1	01	00	0004			2	2				CONTRATACIÓN DE SERVICIOS					70,000.00	0.00	70,000.00	0.00	2,391.96	2,391.96	3.42	67,608.04	96.58
1.1	01	00	0004			2	2	8			OTROS SERVICIOS NO INCLUIDOS EN CONCEPTOS ANTERIORES					70,000.00	0.00	70,000.00	0.00	2,391.96	2,391.96	3.42	67,608.04	96.58
1.1	01	00	0004			2	2	8	2		Comisiones y gastos bancarios					30,000.00	0.00	30,000.00	0.00	2,391.96	2,391.96	7.97	27,608.04	92.03
1.1	01	00	0004			2	2	8	2	01	Comisiones y gastos bancarios	1102	20	1955	100	14,097.00	0.00	14,097.00	0.00	175.00	175.00	1.24	13,922.00	98.76
1.1	01	00	0004			2	2	8	2	01	Comisiones y gastos bancarios	1102	30	9996	102	6,697.00	0.00	6,697.00	0.00	1,460.34	1,460.34	21.81	5,236.66	78.19
1.1	01	00	0004			2	2	8	2	01	Comisiones y gastos bancarios	1102	30	9998	102	9,206.00	0.00	9,206.00	0.00	756.62	756.62	8.22	8,449.38	91.78
1.1	01	00	0004			2	2	8	7		Servicios Técnicos y Profesionales					40,000.00	0.00	40,000.00	0.00	0.00	0.00	0.00	40,000.00	100.00
1.1	01	00	0004			2	2	8	7	06	Otros servicios técnicos profesionales	1102	30	9996	102	24,603.00	0.00	24,603.00	0.00	0.00	0.00	0.00	24,603.00	100.00
1.1	01	00	0004			2	2	8	7	06	Otros servicios técnicos profesionales	1102	30	9998	102	15,397.00	0.00	15,397.00	0.00	0.00	0.00	0.00	15,397.00	100.00
1.1											Gestión y Administración de Servicios Públicos					279,500.00	0.00	279,500.00	0.00	64,500.00	64,500.00	23.08	215,000.00	76.92
1.1											Supervisión y Administración de Cementerios					279,500.00	0.00	279,500.00	0.00	64,500.00	64,500.00	23.08	215,000.00	76.92
1.1	12	00	0004								REMUNERACIONES Y CONTRIBUCIONES					279,500.00	0.00	279,500.00	0.00	64,500.00	64,500.00	23.08	215,000.00	76.92
1.1	12	00	0004			2	1	1			REMUNERACIONES					279,500.00	0.00	279,500.00	0.00	64,500.00	64,500.00	23.08	215,000.00	76.92
1.1	12	00	0004			2	1	1	2	02	Sueldos de personal nominal	3101	20	1955	100	258,000.00	0.00	258,000.00	0.00	64,500.00	64,500.00	25.00	193,500.00	75.00
1.1	12	00	0004			2	1	1	4	01	Sueldo Anual No. 13	3101	20	1955	100	21,500.00	0.00	21,500.00	0.00	0.00	0.00	0.00	21,500.00	100.00





**MINISTERIO DE HACIENDA
DIRECCION GENERAL DE PRESUPUESTO
EJECUCIÓN TRIMESTRAL DE LOS GASTOS Y APLICACIONES FINANCIERAS POR DESTINO DE FONDOS Y ESTRUCTURA PROGRAMATICA
CORRESPONDIENTE AL PRIMER TRIMESTRE DEL AÑO 2019**

Código del Capítulo: 7007

Denominación: Ayuntamiento Municipal de Banica

Destino de Fondos	Estructura Programática					Clasificador del Gasto					Función	Fuente Financiamiento	Fuente Especifica	Organismo Financiac.	Presupuesto			Devengado						
	Partidas no Asig. a Prog.	Programa	Proyecto	Actividad/ Obra	SNIP	Tipo	Objeto	Cuenta	Subcuenta	Auxiliar					Denominación del Gasto	Original	Modificaciones	Vigente	Acumulado Anterior	Trimestre	A la Fecha	% Devengado a la Fecha	Balance Disponible	% Balance Disponible
1	2	3	4	5	6	7	8	9	10	11	12	13	14	15	16	17	18	19 = 17 + 18	20	21	22 = 20 + 21	23 = 22 + 19	24 = 19 - 22	25 = 24 + 19
1.2											Servicios Municipales					6,240,304.00	119,543.11	6,359,847.11	0.00	1,381,054.12	1,381,054.12	21.72	4,978,792.99	78.28
1.2						2					CLASIFICADOR DEL GASTO					6,240,304.00	119,543.11	6,359,847.11	0.00	1,381,054.12	1,381,054.12	21.72	4,978,792.99	78.28
1.2		01									Normas, Políticas y Administración Municipal					2,809,011.00	115,543.11	2,924,554.11	0.00	589,850.27	589,850.27	20.17	2,334,703.84	79.83
1.2		01	00	0003							Administración Municipal					917,998.00	98,580.00	1,016,578.00	0.00	225,117.05	225,117.05	22.14	791,460.95	77.86
1.2		01	00	0003		2	1				REMUNERACIONES Y CONTRIBUCIONES					734,998.00	10,000.00	744,998.00	0.00	167,232.60	167,232.60	22.45	577,765.40	77.55
1.2		01	00	0003		2	1	1			REMUNERACIONES					699,909.00	10,000.00	709,909.00	0.00	162,000.00	162,000.00	22.82	547,909.00	77.18
1.2		01	00	0003		2	1	1	2		Remuneraciones al personal con carácter transitorio					646,909.00	10,000.00	656,909.00	0.00	162,000.00	162,000.00	24.66	494,909.00	75.34
1.2		01	00	0003		2	1	1	2	04	Sueldos al personal por servicios especiales	1101	20	1955	100	10,909.00	0.00	10,909.00	0.00	3,000.00	3,000.00	27.50	7,909.00	72.50
1.2		01	00	0003		2	1	1	2	04	Sueldos al personal por servicios especiales	1101	30	9996	102	0.00	10,000.00	10,000.00	0.00	0.00	0.00	0.00	10,000.00	100.00
1.2		01	00	0003		2	1	1	2	06	Jornales	1101	20	1955	100	636,000.00	0.00	636,000.00	0.00	159,000.00	159,000.00	25.00	477,000.00	75.00
1.2		01	00	0003		2	1	1	4	01	Sueldo Anual No. 13	1101	20	1955	100	53,000.00	0.00	53,000.00	0.00	0.00	0.00	0.00	53,000.00	100.00
1.2		01	00	0003		2	1	5			CONTRIBUCIONES A LA SEGURIDAD SOCIAL					35,089.00	0.00	35,089.00	0.00	5,232.60	5,232.60	14.91	29,856.40	85.09
1.2		01	00	0003		2	1	5	1	01	Contribuciones al seguro de salud	1101	20	1955	100	16,165.00	0.00	16,165.00	0.00	2,410.60	2,410.60	14.91	13,754.40	85.09
1.2		01	00	0003		2	1	5	2	01	Contribuciones al seguro de pensiones	1101	20	1955	100	16,188.00	0.00	16,188.00	0.00	2,414.00	2,414.00	14.91	13,774.00	85.09
1.2		01	00	0003		2	1	5	3	01	Contribuciones al seguro de riesgo laboral	1101	20	1955	100	2,736.00	0.00	2,736.00	0.00	408.00	408.00	14.91	2,328.00	85.09
1.2		01	00	0003		2	2				CONTRATACIÓN DE SERVICIOS					83,000.00	58,580.00	141,580.00	0.00	46,119.45	46,119.45	32.57	95,460.55	67.43
1.2		01	00	0003		2	2	1			SERVICIOS BASICOS					25,000.00	0.00	25,000.00	0.00	9,126.00	9,126.00	36.50	15,874.00	63.50
1.2		01	00	0003		2	2	1	5	01	Servicio de internet y televisión por cable	1101	30	9998	102	25,000.00	0.00	25,000.00	0.00	9,126.00	9,126.00	36.50	15,874.00	63.50
1.2		01	00	0003		2	2	2			PUBLICIDAD, IMPRESIÓN Y ENCUADERNACIÓN					0.00	28,580.00	28,580.00	0.00	2,668.45	2,668.45	9.34	25,911.55	90.66
1.2		01	00	0003		2	2	2	2	01	Impresión y encuadernación	1101	30	9996	102	0.00	26,580.00	28,580.00	0.00	2,668.45	2,668.45	9.34	25,911.55	90.66





**MINISTERIO DE HACIENDA
DIRECCION GENERAL DE PRESUPUESTO
EJECUCION TRIMESTRAL DE LOS GASTOS Y APLICACIONES FINANCIERAS POR DESTINO DE FONDOS Y ESTRUCTURA PROGRAMATICA
CORRESPONDIENTE AL PRIMER TRIMESTRE DEL AÑO 2019**

Código del Capítulo: 7007

Denominación: Ayuntamiento Municipal de Banica

Destino de Fondos	Estructura Programática						Clasificador del Gasto										Presupuesto			Devengado				
	Partidas no Asig. a Prog. Programa	Proyecto	Actividad/Obra	SNIP	Tipo	Objeto	Cuenta	Subcuenta	Auxiliar	Denominación del Gasto	Función	Fuente Financiamiento	Fuente Especifica	Organismo Financiador	Original	Modificaciones	Vigente	Acumulado Anterior	Trimestre	A la Fecha	% Devengado a la Fecha	Balance Disponible	% Balance Disponible	
																								17
1.2	01	00	0003		2	2	8							58,000.00	30,000.00	88,000.00	0.00	34,325.00	34,325.00	39.01	53,675.00	60.99		
1.2	01	00	0003		2	2	8	6	Organización de eventos y festividades					50,000.00	30,000.00	80,000.00	0.00	34,325.00	34,325.00	42.91	45,675.00	57.09		
1.2	01	00	0003		2	2	8	6	Eventos generales	1101	30	9996	102	0.00	30,000.00	30,000.00	0.00	0.00	0.00	0.00	0.00	30,000.00	100.00	
1.2	01	00	0003		2	2	8	6	Eventos generales	1101	30	9998	102	50,000.00	0.00	50,000.00	0.00	34,325.00	34,325.00	68.65	15,675.00	31.35		
1.2	01	00	0003		2	2	8	8	Impuestos	1101	20	1955	100	8,000.00	0.00	8,000.00	0.00	0.00	0.00	0.00	0.00	8,000.00	100.00	
1.2	01	00	0003		2	3			MATERIALES Y SUMINISTROS					100,000.00	30,000.00	130,000.00	0.00	11,765.00	11,765.00	9.05	118,235.00	90.95		
1.2	01	00	0003		2	3	1		ALIMENTOS Y PRODUCTOS AGROFORESTALES					100,000.00	30,000.00	130,000.00	0.00	11,765.00	11,765.00	9.05	118,235.00	90.95		
1.2	01	00	0003		2	3	1	1	Alimentos y bebidas para personas					100,000.00	30,000.00	130,000.00	0.00	11,765.00	11,765.00	9.05	118,235.00	90.95		
1.2	01	00	0003		2	3	1	1	Alimentos y bebidas para personas	1101	30	9995	102	78,325.00	0.00	78,325.00	0.00	3,000.00	3,000.00	3.83	75,325.00	96.17		
1.2	01	00	0003		2	3	1	1	Alimentos y bebidas para personas	1101	30	9996	102	0.00	30,000.00	30,000.00	0.00	8,765.00	8,765.00	29.22	21,235.00	70.78		
1.2	01	00	0003		2	3	1	1	Alimentos y bebidas para personas	1101	30	9998	102	21,675.00	0.00	21,675.00	0.00	0.00	0.00	0.00	0.00	21,675.00	100.00	
1.2	01	00	0004		2	1			Servicios Administrativos y Financieros					1,891,013.00	16,963.11	1,907,976.11	0.00	364,733.22	364,733.22	19.12	1,543,242.89	80.88		
1.2	01	00	0004		2	1			REMUNERACIONES Y CONTRIBUCIONES					1,415,180.00	0.00	1,415,180.00	0.00	320,772.18	320,772.18	22.67	1,094,407.82	77.33		
1.2	01	00	0004		2	1	1		REMUNERACIONES					1,305,850.00	0.00	1,305,850.00	0.00	301,350.00	301,350.00	23.08	1,004,500.00	76.92		
1.2	01	00	0004		2	1	1	2	Jornales	1102	20	1955	100	1,205,400.00	0.00	1,205,400.00	0.00	301,350.00	301,350.00	25.00	904,050.00	75.00		
1.2	01	00	0004		2	1	1	4	Sueldo Anual No. 13	1102	20	1955	100	100,450.00	0.00	100,450.00	0.00	0.00	0.00	0.00	0.00	100,450.00	100.00	
1.2	01	00	0004		2	1	5		CONTRIBUCIONES A LA SEGURIDAD SOCIAL					109,330.00	0.00	109,330.00	0.00	19,422.18	19,422.18	17.76	89,907.82	82.24		
1.2	01	00	0004		2	1	5	1	Contribuciones al seguro de salud	1102	20	1955	100	50,367.00	0.00	50,367.00	0.00	8,947.58	8,947.58	17.76	41,419.42	82.24		
1.2	01	00	0004		2	1	5	2	Contribuciones al seguro de pensiones	1102	20	1955	100	50,438.00	0.00	50,438.00	0.00	8,960.20	8,960.20	17.76	41,477.80	82.24		
1.2	01	00	0004		2	1	5	3	Contribuciones al seguro de riesgo laboral	1102	20	1955	100	8,525.00	0.00	8,525.00	0.00	1,514.40	1,514.40	17.76	7,010.60	82.24		

1- Contraloría General de la República, 2- Cámara de Cuentas, 3- Comisión de Fiscalización y Control, 4- Ayuntamiento Municipal, 5- Dirección General de Presupuesto (DIGEPRES), 6- Dirección General de Contabilidad Gubernamental (DIGECOG)





**MINISTERIO DE HACIENDA
DIRECCION GENERAL DE PRESUPUESTO
EJECUCION TRIMESTRAL DE LOS GASTOS Y APLICACIONES FINANCIERAS POR DESTINO DE FONDOS Y ESTRUCTURA PROGRAMATICA
CORRESPONDIENTE AL PRIMER TRIMESTRE DEL AÑO 2019**



Código del Capítulo: 7007

Denominación: Ayuntamiento Municipal de Banica

Destino de Fondos	Estructura Programática					Clasificador del Gasto											Presupuesto					Devengado				
	Partidas no Asig. a Prog.	Programa	Proyecto	Actividad/Obra	SNIP	Tipo	Objeto	Cuenta	Subcuenta	Auxiliar	Denominación del Gasto	Función	Fuente Financiamiento	Fuente Específica	Organismo Financiador	Original	Modificaciones	Vigente	Acumulado Anterior	Trimestre	A la Fecha	% Devengado a la Fecha	Balance Disponible	% Balance Disponible		
																									12	13
1.2	01	00	0004	2	2						CONTRATACIÓN DE SERVICIOS				403,355.00	16,963.11	420,318.11	0.00	43,961.04	43,961.04	10.46	376,357.07	89.54			
1.2	01	00	0004	2	2	1					SERVICIOS BASICOS				25,000.00	0.00	25,000.00	0.00	0.00	0.00	0.00	25,000.00	100.00			
1.2	01	00	0004	2	2	1	2	01			Servicios telefónico de larga distancia	1102	20	1955	100	25,000.00	0.00	25,000.00	0.00	0.00	0.00	0.00	25,000.00	100.00		
1.2	01	00	0004	2	2	2					PUBLICIDAD, IMPRESIÓN Y ENCUADERNACIÓN				85,595.00	16,963.11	102,558.11	0.00	11,280.50	11,280.50	11.00	91,277.61	89.00			
1.2	01	00	0004	2	2	2	1	01			Publicidad y propaganda	1102	20	1955	100	60,000.00	0.00	60,000.00	0.00	6,000.00	6,000.00	10.00	54,000.00	90.00		
1.2	01	00	0004	2	2	2	2	01			Impresión y encuadernación	1102	20	1955	100	25,595.00	16,963.11	42,558.11	0.00	5,280.50	5,280.50	12.41	37,277.61	87.59		
1.2	01	00	0004	2	2	2	2	01			Impresión y encuadernación	1102	30	9998	102	0.00	16,963.11	16,963.11	0.00	0.00	0.00	0.00	16,963.11	100.00		
1.2	01	00	0004	2	2	6					SEGUROS				50,500.00	0.00	50,500.00	0.00	0.00	0.00	0.00	50,500.00	100.00			
1.2	01	00	0004	2	2	6	2	01			Seguro de bienes muebles	1102	20	1955	100	50,500.00	0.00	50,500.00	0.00	0.00	0.00	0.00	50,500.00	100.00		
1.2	01	00	0004	2	2	8					OTROS SERVICIOS NO INCLUIDOS EN CONCEPTOS ANTERIORES				242,260.00	0.00	242,260.00	0.00	32,680.54	32,680.54	13.49	209,579.46	86.51			
1.2	01	00	0004	2	2	8	2	01			Comisiones y gastos bancarios	1102	30	9998	102	42,260.00	0.00	42,260.00	0.00	2,680.54	2,680.54	6.34	39,579.46	93.66		
1.2	01	00	0004	2	2	8	6	02			Festividades	1102	30	9998	102	50,000.00	0.00	50,000.00	0.00	0.00	0.00	0.00	50,000.00	100.00		
1.2	01	00	0004	2	2	8	7	05			Servicios de informática y sistemas computarizados	1102	20	1955	100	150,000.00	0.00	150,000.00	0.00	30,000.00	30,000.00	20.00	120,000.00	80.00		
1.2	01	00	0004	2	3						MATERIALES Y SUMINISTROS				72,478.00	0.00	72,478.00	0.00	0.00	0.00	0.00	72,478.00	100.00			
1.2	01	00	0004	2	3	1					ALIMENTOS Y PRODUCTOS AGROFORESTALES				7,478.00	0.00	7,478.00	0.00	0.00	0.00	0.00	7,478.00	100.00			
1.2	01	00	0004	2	3	1	1	01			Alimentos y bebidas para personas	1102	20	1955	100	7,478.00	0.00	7,478.00	0.00	0.00	0.00	0.00	7,478.00	100.00		
1.2	01	00	0004	2	3	3					PRODUCTOS DE PAPEL, CARTON E IMPRESOS				10,000.00	0.00	10,000.00	0.00	0.00	0.00	0.00	10,000.00	100.00			
1.2	01	00	0004	2	3	3	3	01			Productos de artes gráficas	1102	20	1955	100	10,000.00	0.00	10,000.00	0.00	0.00	0.00	0.00	10,000.00	100.00		



**MINISTERIO DE HACIENDA
DIRECCION GENERAL DE PRESUPUESTO
EJECUCION TRIMESTRAL DE LOS GASTOS Y APLICACIONES FINANCIERAS POR DESTINO DE FONDOS Y ESTRUCTURA PROGRAMATICA
CORRESPONDIENTE AL PRIMER TRIMESTRE DEL AÑO 2019**



Código del Capítulo: 7007

Denominación: Ayuntamiento Municipal de Banica

Destino de Fondos	Estructura Programática					Clasificador del Gasto					Presupuesto			Devengado				Balance Disponible	% Balance Disponible						
	Partidas no Asig. a Prog.	Programa	Proyecto	Actividad	Objeto	Función	Fuente Financiamiento	Fuente Específica	Organismo Financiador	Original	Modificaciones	Vigente	Acumulado Anterior	Trimestre	A la Fecha	% Devengado a la Fecha									
1	2	3	4	5	6	7	8	9	10	11	12	13	14	15	16	17	18	19 = 17 +/- 18	20	21	22 = 20 + 21	23 = 22 + 19	24 = 19 + 22	25 = 24 - 19	
	1.2	01	00	0004		2	3	9			PRODUCTOS Y UTILES VARIOS					55,000.00	0.00	55,000.00	0.00	0.00	0.00	0.00	0.00	55,000.00	100.00
	1.2	01	00	0004		2	3	9	1	01	Material para limpieza	1102	20	1955	100	15,000.00	0.00	15,000.00	0.00	0.00	0.00	0.00	0.00	15,000.00	100.00
	1.2	01	00	0004		2	3	9	6	01	Productos eléctricos y afines	1102	20	1955	100	40,000.00	0.00	40,000.00	0.00	0.00	0.00	0.00	0.00	40,000.00	100.00
	1.2										Gestión y Administración de Servicios Públicos					2,331,193.00	0.00	2,331,193.00	0.00	538,103.85	538,103.85	23.08	1,793,089.15	76.92	
	1.2	12									Ornato y Saneamiento de Calles, Plazas y Pargues					351,000.00	0.00	351,000.00	0.00	81,000.00	81,000.00	23.08	270,000.00	76.92	
	1.2	12	00	0002		2	1				REMUNERACIONES Y CONTRIBUCIONES					351,000.00	0.00	351,000.00	0.00	81,000.00	81,000.00	23.08	270,000.00	76.92	
	1.2	12	00	0002		2	1	1			REMUNERACIONES					351,000.00	0.00	351,000.00	0.00	81,000.00	81,000.00	23.08	270,000.00	76.92	
	1.2	12	00	0002		2	1	1	2	06	Jornales	3201	20	1955	100	324,000.00	0.00	324,000.00	0.00	81,000.00	81,000.00	25.00	243,000.00	75.00	
	1.2	12	00	0002		2	1	1	4	01	Sueldo Anual No. 13	3201	20	1955	100	27,000.00	0.00	27,000.00	0.00	0.00	0.00	0.00	27,000.00	100.00	
	1.2	12	00	0003		2	1				Manejo de Residuos Sólidos					1,713,693.00	0.00	1,713,693.00	0.00	395,603.85	395,603.85	23.08	1,318,089.15	76.92	
	1.2	12	00	0003		2	1				REMUNERACIONES Y CONTRIBUCIONES					1,713,693.00	0.00	1,713,693.00	0.00	395,603.85	395,603.85	23.08	1,318,089.15	76.92	
	1.2	12	00	0003		2	1	1			REMUNERACIONES					1,866,800.00	0.00	1,866,800.00	0.00	384,600.00	384,600.00	23.08	1,282,000.00	78.92	
	1.2	12	00	0003		2	1	1	2	06	Jornales	3202	20	1955	100	1,538,400.00	0.00	1,538,400.00	0.00	384,600.00	384,600.00	25.00	1,153,800.00	75.00	
	1.2	12	00	0003		2	1	1	4	01	Sueldo Anual No. 13	3202	20	1955	100	128,200.00	0.00	128,200.00	0.00	0.00	0.00	0.00	128,200.00	100.00	
	1.2	12	00	0003		2	1	5			CONTRIBUCIONES A LA SEGURIDAD SOCIAL					47,093.00	0.00	47,093.00	0.00	11,003.85	11,003.85	23.37	36,089.15	76.63	
	1.2	12	00	0003		2	1	5	1	01	Contribuciones al seguro de salud	3202	20	1955	100	21,695.00	0.00	21,695.00	0.00	5,069.35	5,069.35	23.37	16,625.65	76.63	
	1.2	12	00	0003		2	1	5	2	01	Contribuciones al seguro de pensiones	3202	20	1955	100	21,726.00	0.00	21,726.00	0.00	5,076.50	5,076.50	23.37	16,649.50	76.63	
	1.2	12	00	0003		2	1	5	3	01	Contribuciones al seguro de riesgo laboral	3202	20	1955	100	3,672.00	0.00	3,672.00	0.00	858.00	858.00	23.37	2,814.00	76.63	
	1.2	12	00	0007							Supervisión y Administración de Mercados					266,500.00	0.00	266,500.00	0.00	61,500.00	61,500.00	23.08	205,000.00	76.92	



**MINISTERIO DE HACIENDA
DIRECCION GENERAL DE PRESUPUESTO**
EJECUCION TRIMESTRAL DE LOS GASTOS Y APLICACIONES FINANCIERAS POR DESTINO DE FONDOS Y ESTRUCTURA PROGRAMATICA
CORRESPONDIENTE AL PRIMER TRIMESTRE DEL AÑO 2019
Denominación: Ayuntamiento Municipal de Banica



Código del Capitulo: 7007

Destino de Fondos	Estructura Programática					Clasificador del Gasto						Presupuesto			Devengado										
	Partidas no Aseg. a Prog.	Programa	Proyecto	Actividad/ Obra	SNIP	Tipo	Objeto	Cuenta	Subcuenta	Auxiliar	Denominación del Gasto	Función	Fuente Financiamiento	Fuente Especifica	Organismo Financiador	Original	Modificaciones	Vigente	Acumulado Anterior	Trimestre	A la Fecha	% Devengado a la Fecha	Balance Disponible	% Balance Disponible	
																									17
1.2	12	00	0007			2	1				REMUNERACIONES Y CONTRIBUCIONES					266,500.00	0.00	266,500.00	0.00	61,500.00	61,500.00	23.08	205,000.00	76.92	
1.2	12	00	0007			2	1	1			REMUNERACIONES					266,500.00	0.00	266,500.00	0.00	61,500.00	61,500.00	23.08	205,000.00	76.92	
1.2	12	00	0007			2	1	1	2	06	Jornales	3202	20	1955	100	246,000.00	0.00	246,000.00	0.00	61,500.00	61,500.00	25.00	184,500.00	75.00	
1.2	12	00	0007			2	1	1	4	01	Sueldo Anual No. 13	3202	20	1955	100	20,500.00	0.00	20,500.00	0.00	0.00	0.00	0.00	20,500.00	100.00	
1.2	14										Gestión y Administración de Servicios Sociales					337,000.00	4,000.00	341,000.00	0.00	77,000.00	77,000.00	22.58	264,000.00	77.42	
1.2	14	00	0001								Asistencia Social					337,000.00	4,000.00	341,000.00	0.00	77,000.00	77,000.00	22.58	264,000.00	77.42	
1.2	14	00	0001			2	4				TRANSFERENCIAS CORRIENTES					337,000.00	4,000.00	341,000.00	0.00	77,000.00	77,000.00	22.58	264,000.00	77.42	
1.2	14	00	0001			2	4	1			TRANSFERENCIAS CORRIENTES AL SECTOR PRIVADO					337,000.00	4,000.00	341,000.00	0.00	77,000.00	77,000.00	22.58	264,000.00	77.42	
1.2	14	00	0001			2	4	1	2		Ayudas y donaciones a personas					337,000.00	4,000.00	341,000.00	0.00	77,000.00	77,000.00	22.58	264,000.00	77.42	
1.2	14	00	0001			2	4	1	2	01	Ayudas y donaciones programadas a hogares y personas	4510	20	1955	100	264,000.00	0.00	264,000.00	0.00	70,000.00	70,000.00	26.52	194,000.00	73.48	
1.2	14	00	0001			2	4	1	2	01	Ayudas y donaciones programadas a hogares y personas	4510	30	9998	102	0.00	4,000.00	4,000.00	0.00	0.00	0.00	0.00	0.00	4,000.00	100.00
1.2	14	00	0001			2	4	1	2	02	Ayudas y donaciones ocasionales a hogares y personas	4510	20	1955	100	20,000.00	0.00	20,000.00	0.00	0.00	0.00	0.00	0.00	20,000.00	100.00
1.2	14	00	0001			2	4	1	2	02	Ayudas y donaciones ocasionales a hogares y personas	4510	30	9998	102	53,000.00	0.00	53,000.00	0.00	7,000.00	7,000.00	13.21	46,000.00	86.79	
1.2	98										Adm. de Contribuciones Especiales (Transf. Priv.)					763,100.00	0.00	763,100.00	0.00	176,100.00	176,100.00	23.08	587,000.00	76.92	
1.2	98					2	4				TRANSFERENCIAS CORRIENTES					763,100.00	0.00	763,100.00	0.00	176,100.00	176,100.00	23.08	587,000.00	76.92	
1.2	98					2	4	1			TRANSFERENCIAS CORRIENTES AL SECTOR PRIVADO					763,100.00	0.00	763,100.00	0.00	176,100.00	176,100.00	23.08	587,000.00	76.92	
1.2	98					2	4	1	1	01	Pensiones	4501	20	1955	100	763,100.00	0.00	763,100.00	0.00	176,100.00	176,100.00	23.08	587,000.00	76.92	





**MINISTERIO DE HACIENDA
DIRECCION GENERAL DE PRESUPUESTO
EJECUCION TRIMESTRAL DE LOS GASTOS Y APLICACIONES FINANCIERAS POR DESTINO DE FONDOS Y ESTRUCTURA PROGRAMATICA
CORRESPONDIENTE AL PRIMER TRIMESTRE DEL AÑO 2019**

Código del Capítulo: 7007

Denominación: Ayuntamiento Municipal de Banica

Detalle de Fondos	Estructura Programática					Clasificador del Gasto						Presupuesto			Devengado									
	Paralelo no Asg. a Prog.	Programa	Proyecto	Actividad/ Obra	SNIP	Tipo	Objeto	Cuenta	Subcuenta	Auxiliar	Denominación del Gasto	Función	Fuente Financiamiento	Fuente Especifica	Organismo Financiador	Original	Modificaciones	Vigente	Acumulado Anterior	Trimestre	A la Fecha	% Devengado a la Fecha	Balance Disponible	% Balance Disponible
1	2	3	4	5	6	7	8	9	10	11	12	13	14	15	16	17	18	19 = 17 +/- 18	20	21	22 = 20 + 21	23 = 22 - 19	24 = 19 - 22	25 = 24 + 19
											Programas de Educación, Género y Salud					805,200.00	12,720.00	817,920.00	0.00	152,609.82	152,609.82	18.66	665,310.18	81.34
1.3							2				CLASIFICADOR DEL GASTO					805,200.00	12,720.00	817,920.00	0.00	152,609.82	152,609.82	18.66	665,310.18	81.34
1.3		01									Normas, Políticas y Administración Municipal					84,001.00	0.00	84,001.00	0.00	12,767.56	12,767.56	15.20	71,233.44	84.80
1.3		01	00	0004							Servicios Administrativos y Financieros					84,001.00	0.00	84,001.00	0.00	12,767.56	12,767.56	15.20	71,233.44	84.80
1.3		01	00	0004		2	2				CONTRATACIÓN DE SERVICIOS					64,001.00	0.00	64,001.00	0.00	767.56	767.56	1.20	63,233.44	98.80
1.3		01	00	0004		2	2	2			PUBLICIDAD, IMPRESIÓN Y ENCUADERNACIÓN					50,000.00	0.00	50,000.00	0.00	239.59	239.59	0.48	49,760.41	99.52
1.3		01	00	0004		2	2	2	01		Impresión y encuadernación	1102	20	1955	100	50,000.00	0.00	50,000.00	0.00	239.59	239.59	0.48	49,760.41	99.52
1.3		01	00	0004		2	2	8			OTROS SERVICIOS NO INCLUIDOS EN CONCEPTOS ANTERIORES					14,001.00	0.00	14,001.00	0.00	527.97	527.97	3.77	13,473.03	96.23
1.3		01	00	0004		2	2	8	01		Comisiones y gastos bancarios	1102	20	1955	100	14,001.00	0.00	14,001.00	0.00	527.97	527.97	3.77	13,473.03	96.23
1.3		01	00	0004		2	3				MATERIALES Y SUMINISTROS					20,000.00	0.00	20,000.00	0.00	12,000.00	12,000.00	60.00	8,000.00	40.00
1.3		01	00	0004		2	3	9			PRODUCTOS Y UTILES VARIOS					20,000.00	0.00	20,000.00	0.00	12,000.00	12,000.00	60.00	8,000.00	40.00
1.3		01	00	0004		2	3	9	01		Utiles destinados a actividades deportivas y recreativas	1102	20	1955	100	20,000.00	0.00	20,000.00	0.00	12,000.00	12,000.00	60.00	8,000.00	40.00
1.3		14									Gestión y Administración de Servicios Sociales					701,199.00	12,720.00	713,919.00	0.00	139,842.26	139,842.26	19.59	574,076.74	80.41
1.3		14	00	0001							Asistencia Social					379,965.00	12,720.00	392,685.00	0.00	67,500.00	67,500.00	17.19	325,185.00	82.81
1.3		14	00	0001		2	2				CONTRATACIÓN DE SERVICIOS					50,000.00	0.00	50,000.00	0.00	0.00	0.00	0.00	50,000.00	100.00
1.3		14	00	0001		2	2	8			OTROS SERVICIOS NO INCLUIDOS EN CONCEPTOS ANTERIORES					50,000.00	0.00	50,000.00	0.00	0.00	0.00	0.00	50,000.00	100.00
1.3		14	00	0001		2	2	8	01		Servicios funerarios y gastos conexos	4510	20	1955	100	50,000.00	0.00	50,000.00	0.00	0.00	0.00	0.00	50,000.00	100.00





**MINISTERIO DE HACIENDA
DIRECCION GENERAL DE PRESUPUESTO**
**EJECUCION TRIMESTRAL DE LOS GASTOS Y APLICACIONES FINANCIERAS POR DESTINO DE FONDOS Y ESTRUCTURA PROGRAMATICA
CORRESPONDIENTE AL PRIMER TRIMESTRE DEL AÑO 2019**



Código del Capítulo: **7007**

Denominación: **Ayuntamiento Municipal de Banica**

Destino de Fondos	Estructura Programática											Presupuesto					Devengado								
	Partidas no Asign. a Prog.	Programa	Proyecto	Actividad/ Obra	SNIP	Tipo	Objeto	Cuenta	Subcuenta	Auxiliar	Denominación del Gasto	Función	Fuente Financiamiento	Fuente Especifica	Organismo Financiador	Original	Modificaciones	Vigente	Acumulado Anterior	Trimestre	A la Fecha	% Devengado a la Fecha	Balance Disponible	% Balance Disponible	
																									12
1.3	14	00	0001			2	3				MATERIALES Y SUMINISTROS					20,000.00	0.00	20,000.00	0.00	0.00	0.00	0.00	0.00	20,000.00	100.00
1.3	14	00	0001			2	3	1			ALIMENTOS Y PRODUCTOS AGROFORESTALES					20,000.00	0.00	20,000.00	0.00	0.00	0.00	0.00	0.00	20,000.00	100.00
1.3	14	00	0001			2	3	1	01		Alimentos y bebidas para personas	4510	20	1955	100	20,000.00	0.00	20,000.00	0.00	0.00	0.00	0.00	0.00	20,000.00	100.00
1.3	14	00	0001			2	4				TRANSFERENCIAS CORRIENTES					309,965.00	12,720.00	322,685.00	0.00	67,500.00	67,500.00	20.92	255,185.00	79.08	
1.3	14	00	0001			2	4	1			TRANSFERENCIAS CORRIENTES AL SECTOR PRIVADO					309,965.00	12,720.00	322,685.00	0.00	67,500.00	67,500.00	20.92	255,185.00	79.08	
1.3	14	00	0001			2	4	1	2		Ayudas y donaciones a personas					309,965.00	12,720.00	322,685.00	0.00	67,500.00	67,500.00	20.92	255,185.00	79.08	
1.3	14	00	0001			2	4	1	2	01	Ayudas y donaciones programadas a hogares y personas	4510	20	1955	100	192,000.00	0.00	192,000.00	0.00	48,000.00	48,000.00	25.00	144,000.00	75.00	
1.3	14	00	0001			2	4	1	2	02	Ayudas y donaciones ocasionales a hogares y personas	4510	20	1955	100	117,965.00	0.00	117,965.00	0.00	14,500.00	14,500.00	12.29	103,465.00	87.71	
1.3	14	00	0001			2	4	1	2	02	Ayudas y donaciones ocasionales a hogares y personas	4510	30	9996	102	0.00	12,720.00	12,720.00	0.00	5,000.00	5,000.00	39.31	7,720.00	60.69	
1.3	14	00	0002								Educación y Formación Integral					321,234.00	0.00	321,234.00	0.00	72,342.26	72,342.26	22.52	248,891.74	77.48	
1.3	14	00	0002			2	1				REMUNERACIONES Y CONTRIBUCIONES					321,234.00	0.00	321,234.00	0.00	72,342.26	72,342.26	22.52	248,891.74	77.48	
1.3	14	00	0002			2	1	1			REMUNERACIONES					312,000.00	0.00	312,000.00	0.00	71,113.50	71,113.50	22.79	240,886.50	77.21	
1.3	14	00	0002			2	1	1	2	06	Jornales	4409	20	1955	100	288,000.00	0.00	288,000.00	0.00	71,113.50	71,113.50	24.69	216,886.50	75.31	
1.3	14	00	0002			2	1	1	4	01	Sueldo Anual No. 13	4409	20	1955	100	24,000.00	0.00	24,000.00	0.00	0.00	0.00	0.00	24,000.00	100.00	
1.3	14	00	0002			2	1	5			CONTRIBUCIONES A LA SEGURIDAD SOCIAL					9,234.00	0.00	9,234.00	0.00	1,228.76	1,228.76	13.31	8,005.24	86.69	
1.3	14	00	0002			2	1	5	1	01	Contribuciones al seguro de salud	4409	20	1955	100	4,254.00	0.00	4,254.00	0.00	550.00	550.00	12.93	3,704.00	87.07	
1.3	14	00	0002			2	1	5	2	01	Contribuciones al seguro de pensiones	4409	20	1955	100	4,260.00	0.00	4,260.00	0.00	550.00	550.00	12.91	3,710.00	87.09	
1.3	14	00	0002			2	1	5	3	01	Contribuciones al seguro de riesgo laboral	4409	20	1955	100	720.00	0.00	720.00	0.00	128.76	128.76	17.88	591.24	82.12	

1- Contraloría General de la República, 2- Cámara de Cuentas, 3- Comisión de Fiscalización y Control, 4- Ayuntamiento Municipal, 5- Dirección General de Presupuesto (DIGEPRES), 6- Dirección General de Contabilidad Gubernamental (DIGECOG)



**MINISTERIO DE HACIENDA
DIRECCION GENERAL DE PRESUPUESTO**
EJECUCIÓN TRIMESTRAL DE LOS GASTOS Y APLICACIONES FINANCIERAS POR DESTINO DE FONDOS Y ESTRUCTURA PROGRAMATICA
CORRESPONDIENTE AL PRIMER TRIMESTRE DEL AÑO 2019

Código del Capítulo: 7007

Denominación: **Ayuntamiento Municipal de Banica**

Destino de Fondos	Estructura Programática						Clasificador del Gasto					Presupuesto			Devengado			Balance Disponible	% Balance Disponible					
	Paridad no Adj. a Prog.	Programa	Proyecto	Actividad/Obra	SNIP	Tipo	Objeto	Cuenta	Subcuenta	Auxiliar	Denominación del Gasto	Función	Fuente Financiamiento	Fuente Especifica	Organismo Financiador	Original	Modificaciones			Vigente	Acumulado Anterior	Trimestre	A la Fecha	% Devengado a la Fecha
1	2	3	4	5	6	7	8	9	10	11	12	13	14	15	16	17	18	19 = 17 +/- 18	20	21	22 = 20 + 21	23 = 22 + 19	24 = 19 + 22	25 = 24 + 19
1.3	98										Adm. de Contribuciones Especiales (Transf. Priv.)					20,000.00	0.00	20,000.00	0.00	0.00	0.00	0.00	20,000.00	100.00
1.3	98					2	4				TRANSFERENCIAS CORRIENTES					20,000.00	0.00	20,000.00	0.00	0.00	0.00	0.00	20,000.00	100.00
1.3	98					2	4	1			TRANSFERENCIAS CORRIENTES AL SECTOR PRIVADO					20,000.00	0.00	20,000.00	0.00	0.00	0.00	0.00	20,000.00	100.00
1.3	98					2	4	1	6	01	Transferencias corrientes programadas a asociaciones sin fines de lucro	4409	20	1955	100	20,000.00	0.00	20,000.00	0.00	0.00	0.00	0.00	20,000.00	100.00





**MINISTERIO DE HACIENDA
DIRECCION GENERAL DE PRESUPUESTO
EJECUCION TRIMESTRAL DE LOS GASTOS Y APLICACIONES FINANCIERAS POR DESTINO DE FONDOS Y ESTRUCTURA PROGRAMATICA
CORRESPONDIENTE AL PRIMER TRIMESTRE DEL AÑO 2019**

Código del Capítulo: 7007

Denominación: Ayuntamiento Municipal de Banica

Destino de Fondos	Estructura Programática					Clasificador del Gasto						Presupuesto			Devengado									
	Pliegos no Asig. a Prog.	Programa	Proyecto	Actividad/ Obra	SNIP	Tipo	Objeto	Cuenta	Subcuenta	Auxiliar	Denominación del Gasto	Función	Fuente Financiamiento	Fuente Especifica	Organismo Financiador	Original	Modificaciones	Vigente	Acumulado Anterior	Trimestre	A la Fecha	% Devengado a la Fecha	Balance Disponible	% Balance Disponible
2.1											Bienes Muebles, Inmuebles no clasificado en categoría proyecto					3,302,004.00	122,520.94	3,424,524.94	0.00	966,012.28	966,012.28	28.21	2,458,512.66	71.79
2.1						2					CLASIFICADOR DEL GASTO					3,302,004.00	122,520.94	3,424,524.94	0.00	966,012.28	966,012.28	28.21	2,458,512.66	71.79
2.1		01									Normas, Políticas y Administración Municipal					1,050,190.00	122,520.94	1,172,710.94	0.00	299,175.28	299,175.28	25.51	873,535.66	74.49
2.1		01	00	0003							Administración Municipal					1,019,654.00	122,520.94	1,142,174.94	0.00	293,925.56	293,925.56	25.73	848,249.38	74.27
2.1		01	00	0003		2	2				CONTRATACIÓN DE SERVICIOS					268,354.00	113,000.00	381,354.00	0.00	154,794.41	154,794.41	40.59	226,559.59	59.41
2.1		01	00	0003		2	2	5			ALQUILERES Y RENTAS					100,000.00	0.00	100,000.00	0.00	15,000.00	15,000.00	15.00	85,000.00	85.00
2.1		01	00	0003		2	2	5	4	01	Alquileres de equipos de transporte, tracción y elevación	1101	20	1955	100	100,000.00	0.00	100,000.00	0.00	15,000.00	15,000.00	15.00	85,000.00	85.00
2.1		01	00	0003		2	2	6			SEGUROS					0.00	113,000.00	113,000.00	0.00	112,605.33	112,605.33	99.65	394.67	0.35
2.1		01	00	0003		2	2	6	9	01	Otros seguros	1101	20	1955	100	0.00	113,000.00	113,000.00	0.00	112,605.33	112,605.33	99.65	394.67	0.35
2.1		01	00	0003		2	2	7			SERVICIOS DE CONSERVACION, REPARACIONES MENORES E INSTALACIONES TEMPORALES					168,354.00	0.00	168,354.00	0.00	27,189.08	27,189.08	16.15	141,164.92	83.85
2.1		01	00	0003		2	2	7	1	01	Obras Menores en edificaciones	1101	20	1955	100	68,354.00	0.00	68,354.00	0.00	12,565.00	12,565.00	18.38	55,789.00	81.62
2.1		01	00	0003		2	2	7	2	06	Mantenimiento y reparación de equipos de transporte, tracción y elevación	1101	20	1955	100	100,000.00	0.00	100,000.00	0.00	14,624.08	14,624.08	14.62	85,375.92	85.38
2.1		01	00	0003		2	3				MATERIALES Y SUMINISTROS					313,000.00	0.00	313,000.00	0.00	94,550.99	94,550.99	30.21	218,449.01	69.79
2.1		01	00	0003		2	3	5			PRODUCTOS DE CUERO, CAUCHO Y PLÁSTICO					200,000.00	0.00	200,000.00	0.00	86,219.99	86,219.99	43.11	113,780.01	56.89
2.1		01	00	0003		2	3	5	3	01	Llantas y neumáticos	1101	20	1955	100	200,000.00	0.00	200,000.00	0.00	86,219.99	86,219.99	43.11	113,780.01	56.89
2.1		01	00	0003		2	3	6			PRODUCTOS DE MINERALES, METALICOS Y NO METALICOS					33,000.00	0.00	33,000.00	0.00	0.00	0.00	0.00	33,000.00	100.00
2.1		01	00	0003		2	3	6	2	01	Productos de vidrio	1101	20	1955	100	33,000.00	0.00	33,000.00	0.00	0.00	0.00	0.00	33,000.00	100.00





**MINISTERIO DE HACIENDA
DIRECCION GENERAL DE PRESUPUESTO
EJECUCION TRIMESTRAL DE LOS GASTOS Y APLICACIONES FINANCIERAS POR DESTINO Y ESTRUCTURA PROGRAMATICA
CORRESPONDIENTE AL PRIMER TRIMESTRE DEL AÑO 2019**

Código del Capítulo: 7007

Denominación: Ayuntamiento Municipal de Banica

Destino de Fondos	Estructura Programática					Clasificador del Gasto						Presupuesto			Devengado			Balance Disponible	% Balance Disponible						
	Pérdidas no Asig. a Prog.	Programa	Proyecto	Actividad	Otra	SNP	Tipo	Objeto	Cuenta	Subcuenta	Auxiliar	Denominación del Gasto	Función	Fuente Financiamiento	Fuente Específica	Organismo Financiador	Original			Modificaciones	Vigente	Acumulado Anterior	Trimestre	A la Fecha	% Devengado a la Fecha
1	2	3	4	5	6	7	8	9	10	11	12	13	14	15	16	17	18	19 = 17 - 18	20	21	22 = 20 + 21	23 = 22 + 19	24 = 19 - 22	25 = 24 + 19	
		01	00	0003		2	3	9				PRODUCTOS Y UTILES VARIOS					80,000.00	0.00	80,000.00	0.00	8,331.00	8,331.00	10.41	71,669.00	89.59
		01	00	0003		2	3	9	6	01		Productos eléctricos y afines	1101	20	1955	100	80,000.00	0.00	80,000.00	0.00	8,331.00	8,331.00	10.41	71,669.00	89.59
		01	00	0003		2	6					BIENES MUEBLES, INMUEBLES E INTANGIBLES					438,300.00	9,520.94	447,820.94	0.00	44,580.16	44,580.16	9.95	403,240.78	90.05
		01	00	0003		2	6	1				MOBILIARIO Y EQUIPO					171,300.00	-13,000.00	158,300.00	0.00	1,200.00	1,200.00	0.76	157,100.00	99.24
		01	00	0003		2	6	1	1	01		Muebles, equipos de oficina y estantería	1101	20	1955	100	64,000.00	-13,000.00	51,000.00	0.00	0.00	0.00	0.00	51,000.00	100.00
		01	00	0003		2	6	1	4	01		Electrodomesticos	1101	20	1955	100	25,000.00	0.00	25,000.00	0.00	0.00	0.00	0.00	25,000.00	100.00
		01	00	0003		2	6	1	9	01		Otros mobiliarios y equipos no identificados precedentemente	1101	20	1955	100	82,300.00	0.00	82,300.00	0.00	1,200.00	1,200.00	1.46	81,100.00	98.54
		01	00	0003		2	6	2				MOBILIARIO Y EQUIPO EDUCACIONAL Y RECREATIVO					28,000.00	0.00	28,000.00	0.00	0.00	0.00	0.00	28,000.00	100.00
		01	00	0003		2	6	2	1	01		Equipos y aparatos audiovisuales	1101	20	1955	100	13,000.00	0.00	13,000.00	0.00	0.00	0.00	0.00	13,000.00	100.00
		01	00	0003		2	6	2	3	01		Cámaras fotográficas y de video	1101	20	1955	100	15,000.00	0.00	15,000.00	0.00	0.00	0.00	0.00	15,000.00	100.00
		01	00	0003		2	6	4				VEHICULOS Y EQUIPO DE TRANSPORTE, TRACCIÓN Y ELEVACIÓN					0.00	22,520.94	22,520.94	0.00	22,520.94	22,520.94	100.00	0.00	0.00
		01	00	0003		2	6	4	1	01		Automóviles y camiones	1101	30	9998	102	0.00	22,520.94	22,520.94	0.00	22,520.94	22,520.94	100.00	0.00	0.00
		01	00	0003		2	6	5				MAQUINARIA, OTROS EQUIPOS Y HERRAMIENTAS					239,000.00	0.00	239,000.00	0.00	20,859.22	20,859.22	8.73	218,140.78	91.27
		01	00	0003		2	6	5	3	01		Maquinaria y equipo de construcción	1101	20	1955	100	4,500.00	0.00	4,500.00	0.00	0.00	0.00	0.00	4,500.00	100.00
		01	00	0003		2	6	5	7	01		Herramientas y máquinas-herramientas	1101	20	1955	100	200,000.00	0.00	200,000.00	0.00	20,859.22	20,859.22	10.43	179,140.78	89.57
		01	00	0003		2	6	5	8	01		Otros equipos	1101	20	1955	100	34,500.00	0.00	34,500.00	0.00	0.00	0.00	0.00	34,500.00	100.00
		01	00	0004								Servicios Administrativos y Financieros					30,536.00	0.00	30,536.00	0.00	5,249.72	5,249.72	17.19	25,286.28	82.81
		01	00	0004		2	2					CONTRATACIÓN DE SERVICIOS					30,536.00	0.00	30,536.00	0.00	5,249.72	5,249.72	17.19	25,286.28	82.81
		01	00	0004		2	2	8				OTROS SERVICIOS NO INCLUIDOS EN CONCEPTOS ANTERIORES					30,536.00	0.00	30,536.00	0.00	5,249.72	5,249.72	17.19	25,286.28	82.81

1- Contraloría General de la República, 2- Cámara de Cuentas, 3- Comisión de Fiscalización y Control, 4- Ayuntamiento Municipal, 5- Dirección General de Presupuesto (DIGEPRES), 6- Dirección General de Contabilidad Gubernamental (DIGECOG)





**MINISTERIO DE HACIENDA
DIRECCION GENERAL DE PRESUPUESTO
EJECUCION TRIMESTRAL DE LOS GASTOS Y APLICACIONES FINANCIERAS POR DESTINO DE FONDOS Y ESTRUCTURA PROGRAMATICA
CORRESPONDIENTE AL PRIMER TRIMESTRE DEL AÑO 2019**

Denominación: **Ayuntamiento Municipal de Banica**

Código del Capítulo: **7007**

Destino de Fondos	Estructura Programática											Denominación del Gasto	Función	Fuente Financiamiento	Fuente Especifica	Organismo Financiador	Presupuesto			Devengado				Balance Disponible	% Balance Disponible
	Plandis no Asig. a Prog.	Programa	Proyecto	Actividad/Obra	SNP	Tipo	Objeto	Cuenta	Subcuenta	Auxiliar	Original						Modificaciones	Vigente	Acumulado Anterior	Trimestre	A la Fecha	% Devengado a la Fecha			
1	2	3	4	5	6	7	8	9	10	11	12	13	14	15	16	17	18	19 = 17 +/- 18	20	21	22 = 20 + 21	23 = 22 - 19	24 = 19 - 22	25 = 24 - 19	
2.1		01	00	0004		2	2	8		2	01	Comisiones y gastos bancarios	1102	20	1955	100	30,536.00	0.00	30,536.00	0.00	5,249.72	5,249.72	17.19	25,286.28	82.81
2.1		11										Obras Públicas Municipales					1,101,814.00	0.00	1,101,814.00	0.00	255,800.00	255,800.00	23.22	846,014.00	76.78
2.1		11	00	0001								Coordinación, Ejecución y Fiscalización de Obras					1,101,814.00	0.00	1,101,814.00	0.00	255,800.00	255,800.00	23.22	846,014.00	76.78
2.1		11	00	0001		2	1					REMUNERACIONES Y CONTRIBUCIONES					996,000.00	0.00	996,000.00	0.00	249,000.00	249,000.00	25.00	747,000.00	75.00
2.1		11	00	0001		2	1	1				REMUNERACIONES					996,000.00	0.00	996,000.00	0.00	249,000.00	249,000.00	25.00	747,000.00	75.00
2.1		11	00	0001		2	1	1	2	02		Sueldos de personal nominal	2503	20	1955	100	996,000.00	0.00	996,000.00	0.00	249,000.00	249,000.00	25.00	747,000.00	75.00
2.1		11	00	0001		2	2					CONTRATACIÓN DE SERVICIOS					84,000.00	0.00	84,000.00	0.00	6,800.00	6,800.00	8.10	77,200.00	91.90
2.1		11	00	0001		2	2	7				SERVICIOS DE CONSERVACION, REPARACIONES MENORES E INSTALACIONES TEMPORALES					84,000.00	0.00	84,000.00	0.00	6,800.00	6,800.00	8.10	77,200.00	91.90
2.1		11	00	0001		2	2	7	1	04		Mantenimiento y reparación de obras civiles en instalaciones varias	2503	20	1955	100	84,000.00	0.00	84,000.00	0.00	6,800.00	6,800.00	8.10	77,200.00	91.90
2.1		11	00	0001		2	3					MATERIALES Y SUMINISTROS					21,814.00	0.00	21,814.00	0.00	0.00	0.00	0.00	21,814.00	100.00
2.1		11	00	0001		2	3	9				PRODUCTOS Y UTILES VARIOS					21,814.00	0.00	21,814.00	0.00	0.00	0.00	0.00	21,814.00	100.00
2.1		11	00	0001		2	3	9	6	01		Productos eléctricos y afines	2503	20	1955	100	21,814.00	0.00	21,814.00	0.00	0.00	0.00	0.00	21,814.00	100.00
2.1		12										Gestión y Administración de Servicios Públicos					1,000,000.00	0.00	1,000,000.00	0.00	354,447.00	354,447.00	35.44	645,553.00	64.56
2.1		12	00	0003								Manejo de Residuos Sólidos					1,000,000.00	0.00	1,000,000.00	0.00	354,447.00	354,447.00	35.44	645,553.00	64.56
2.1		12	00	0003		2	3					MATERIALES Y SUMINISTROS					1,000,000.00	0.00	1,000,000.00	0.00	354,447.00	354,447.00	35.44	645,553.00	64.56
2.1		12	00	0003		2	3	7				COMBUSTIBLES, LUBRICANTES, PRODUCTOS QUIMICOS Y CONEXOS					1,000,000.00	0.00	1,000,000.00	0.00	354,447.00	354,447.00	35.44	645,553.00	64.56
2.1		12	00	0003		2	3	7	1	02		Gasol	3202	20	1955	100	1,000,000.00	0.00	1,000,000.00	0.00	354,447.00	354,447.00	35.44	645,553.00	64.56

1- Contraloría General de la República, 2- Cámara de Cuentas, 3- Comisión de Fiscalización y Control, 4- Ayuntamiento Municipal, 5- Dirección General de Presupuesto (DIGEPRES), 6- Dirección General de Contabilidad Gubernamental (DIGECOG)



**MINISTERIO DE HACIENDA
DIRECCION GENERAL DE PRESUPUESTO
EJECUCION TRIMESTRAL DE LOS GASTOS Y APLICACIONES FINANCIERAS POR DESTINO DE FONDOS Y ESTRUCTURA PROGRAMATICA
CORRESPONDIENTE AL PRIMER TRIMESTRE DEL AÑO 2019**

Código del Capítulo: 7007

Denominación: Ayuntamiento Municipal de Banica

Detalle de Fondos	Estructura Programática					Clasificador del Gasto						Presupuesto			Devengado			Balance Disponible	% Balance Disponible					
	Préstamos no Asig. a Prog.	Programa	Proyecto	Actividad/Obra	SNIP	Objeto	Cuenta	Subcuenta	Auxiliar	Denominación del Gasto	Función	Fuente Financiamiento	Fuente Específica	Organismo Financiador	Original	Modificaciones	Vigente			Acumulado Anterior	Trimestre	A la Fecha	% Devengado a la Fecha	
1	2	3	4	5	6	7	8	9	10	11	12	13	14	15	16	17	18	19 = 17 +/- 18	20	21	22 = 20 + 21	23 = 22 + 19	24 = 19 - 22	25 = 24 + 19
2.1	98										Adm. de Contribuciones Especiales (Transf. Priv.)					90,000.00	0.00	90,000.00	0.00	56,590.00	56,590.00	62.88	33,410.00	37.12
2.1	98					2	5				TRANSFERENCIAS DE CAPITAL					90,000.00	0.00	90,000.00	0.00	56,590.00	56,590.00	62.88	33,410.00	37.12
2.1	98					2	5	1			TRANSFERENCIAS DE CAPITAL AL SECTOR PRIVADO					90,000.00	0.00	90,000.00	0.00	56,590.00	56,590.00	62.88	33,410.00	37.12
2.1	98					2	5	1	1	01	Transferencias de capital a hogares y personas	4501	20	1955	100	70,000.00	0.00	70,000.00	0.00	49,440.00	49,440.00	70.63	20,560.00	29.37
2.1	98					2	5	1	2	01	Transferencias de capital a asociaciones Privadas sin Fines de Lucro	2201	30	9998	102	20,000.00	0.00	20,000.00	0.00	7,150.00	7,150.00	35.75	12,850.00	64.25
2.1	99										Adm. de Activos y Transferencias Públicas					60,000.00	0.00	60,000.00	0.00	0.00	0.00	0.00	60,000.00	100.00
2.1	99					2	4				TRANSFERENCIAS CORRIENTES					60,000.00	0.00	60,000.00	0.00	0.00	0.00	0.00	60,000.00	100.00
2.1	99					2	4	3			TRANSFERENCIAS CORRIENTES A GOBIERNOS GENERALES LOCALES					60,000.00	0.00	60,000.00	0.00	0.00	0.00	0.00	60,000.00	100.00
2.1	99					2	4	3	2	02	Otras transferencias corrientes a instituciones descentralizadas municipales	1103	20	1955	100	60,000.00	0.00	60,000.00	0.00	0.00	0.00	0.00	60,000.00	100.00





**MINISTERIO DE HACIENDA
DIRECCION GENERAL DE PRESUPUESTO
EJECUCION TRIMESTRAL DE LOS GASTOS Y APLICACIONES FINANCIERAS POR DESTINO DE FONDOS Y ESTRUCTURA PROGRAMATICA
CORRESPONDIENTE AL PRIMER TRIMESTRE DEL AÑO 2019**



Código del Capítulo: **7007**

Denominación: **Ayuntamiento Municipal de Banica**

Destino de Fondos	Estructura Programática											Clasificador del Gasto					Presupuesto			Devengado				% Balance Disponible
	Paridad no Asig. a Prog. Programa	Proyecto	Actividad/Obra	SNIP	Tipo	Objeto	Cuenta	Subcuenta	Auxiliar	Denominación del Gasto	Función	Fuente Financiamiento	Fuente Especifica	Organismo Financiador	Original	Modificaciones	Vigente	Acumulado Anterior	Trimestre	A la Fecha	% Devengado a la Fecha	Balance Disponible		
																							17	
2.2														4,500,000.00	27,200.00	4,527,200.00	0.00	155,854.50	155,854.50	3.44	4,371,345.50	96.56		
2.2					2									4,500,000.00	27,200.00	4,527,200.00	0.00	155,854.50	155,854.50	3.44	4,371,345.50	96.56		
2.2		11												4,500,000.00	27,200.00	4,527,200.00	0.00	155,854.50	155,854.50	3.44	4,371,345.50	96.56		
2.2		11	01											500,000.00	0.00	500,000.00	0.00	0.00	0.00	0.00	500,000.00	100.00		
2.2		11	01	0051										500,000.00	0.00	500,000.00	0.00	0.00	0.00	0.00	500,000.00	100.00		
2.2		11	01	0051	2	7								500,000.00	0.00	500,000.00	0.00	0.00	0.00	0.00	500,000.00	100.00		
2.2		11	01	0051	2	7	2							500,000.00	0.00	500,000.00	0.00	0.00	0.00	0.00	500,000.00	100.00		
2.2		11	01	0051	2	7	2	4	01	Infraestructura terrestre y obras anexas	2601	20	1955	100	500,000.00	0.00	500,000.00	0.00	0.00	0.00	500,000.00	100.00		
2.2		11	02							Reparación y Acondicionamiento de Vías de Comunicación					300,000.00	-100,000.00	200,000.00	0.00	48,145.00	48,145.00	24.07	151,855.00	75.93	
2.2		11	02	0051						REPARACION DE CAMINOS VECINALES LAS CAÑITAS					100,000.00	0.00	100,000.00	0.00	48,145.00	48,145.00	48.15	51,855.00	51.86	
2.2		11	02	0051	2	7				OBRAS					100,000.00	0.00	100,000.00	0.00	48,145.00	48,145.00	48.15	51,855.00	51.86	
2.2		11	02	0051	2	7	2			INFRAESTRUCTURA					100,000.00	0.00	100,000.00	0.00	48,145.00	48,145.00	48.15	51,855.00	51.86	
2.2		11	02	0051	2	7	2	4	01	Infraestructura terrestre y obras anexas	2601	20	1955	100	100,000.00	0.00	100,000.00	0.00	48,145.00	48,145.00	48.15	51,855.00	51.86	
2.2		11	02	0052						REPARACION DE CAMINOS VECINALES LOS MEMISOS					100,000.00	0.00	100,000.00	0.00	0.00	0.00	0.00	100,000.00	100.00	
2.2		11	02	0052	2	7				OBRAS					100,000.00	0.00	100,000.00	0.00	0.00	0.00	0.00	100,000.00	100.00	
2.2		11	02	0052	2	7	2			INFRAESTRUCTURA					100,000.00	0.00	100,000.00	0.00	0.00	0.00	0.00	100,000.00	100.00	
2.2		11	02	0052	2	7	2	4	01	Infraestructura terrestre y obras anexas	2601	20	1955	100	100,000.00	0.00	100,000.00	0.00	0.00	0.00	0.00	100,000.00	100.00	
2.2		11	02	0053						REPARACION DE CAMINOS VECINALES EN LA ZONA URBANA Y TABACAL					100,000.00	-100,000.00	0.00	0.00	0.00	0.00	0.00	0.00	100.00	





MINISTERIO DE HACIENDA
DIRECCION GENERAL DE PRESUPUESTO

EJECUCION TRIMESTRAL DE LOS GASTOS Y APLICACIONES FINANCIERAS POR DESTINO DE FONDOS Y ESTRUCTURA PROGRAMATICA
CORRESPONDIENTE AL PRIMER TRIMESTRE DEL AÑO 2019

Código del Capítulo: 7007

Denominación: Ayuntamiento Municipal de Banica

Destino de Fondos	Estructura Programática					Classificador del Gasto						Presupuesto			Devengado									
	Fondos no Asign. a Eje	Programa	Proyecto	Actividad/ Oba	SNIP	Tipo	Objeto	Cuenta	Subcuenta	Auxiliar	Denominación del Gasto	Función	Fuente Financiamiento	Fuente Especifica	Organismo Financiador	Original	Modificaciones	Vigente	Acumulado Anterior	Trimestre	A la Fecha	% Devengado a la Fecha	Balance Disponible	% Balance Disponible
1	2	3	4	5	6	7	8	9	10	11	12	13	14	15	16	17	18	19 = 17 +/- 18	20	21	22 = 20 + 21	23 = 22 + 19	24 = 19 - 22	25 = 24 + 19
2.2		11	02	0053		2	7				OBRAS					100,000.00	-100,000.00	0.00	0.00	0.00	0.00	0.00	0.00	100.00
2.2		11	02	0053		2	7	2			INFRAESTRUCTURA					100,000.00	-100,000.00	0.00	0.00	0.00	0.00	0.00	0.00	100.00
2.2		11	02	0053		2	7	2	4	01	Infraestructura terrestre y obras anexas	2601	20	1955	100	100,000.00	-100,000.00	0.00	0.00	0.00	0.00	0.00	0.00	0.00
2.2		11	05								Construcción Instalaciones Recreativas					1,300,000.00	0.00	1,300,000.00	0.00	38,037.00	38,037.00	2.93	1,261,963.00	97.07
2.2		11	05	0051							Construcción de parques infantil en la Calle Duarte					500,000.00	0.00	500,000.00	0.00	38,037.00	38,037.00	7.61	461,963.00	92.39
2.2		11	05	0051		2	7				OBRAS					500,000.00	0.00	500,000.00	0.00	38,037.00	38,037.00	7.61	461,963.00	92.39
2.2		11	05	0051		2	7	2			INFRAESTRUCTURA					500,000.00	0.00	500,000.00	0.00	38,037.00	38,037.00	7.61	461,963.00	92.39
2.2		11	05	0051		2	7	2	7	01	Obras urbanísticas	4302	20	1955	100	500,000.00	0.00	500,000.00	0.00	38,037.00	38,037.00	7.61	461,963.00	92.39
2.2		11	05	0052							Construcción de parque Callejon de Los Meran					800,000.00	0.00	800,000.00	0.00	0.00	0.00	0.00	800,000.00	100.00
2.2		11	05	0052		2	7				OBRAS					800,000.00	0.00	800,000.00	0.00	0.00	0.00	0.00	800,000.00	100.00
2.2		11	05	0052		2	7	2			INFRAESTRUCTURA					800,000.00	0.00	800,000.00	0.00	0.00	0.00	0.00	800,000.00	100.00
2.2		11	05	0052		2	7	2	7	01	Obras urbanísticas	4302	20	1955	100	800,000.00	0.00	800,000.00	0.00	0.00	0.00	0.00	800,000.00	100.00
2.2		11	06								Reparación Instalaciones Recreativas					200,000.00	0.00	200,000.00	0.00	10,715.00	10,715.00	5.36	189,285.00	94.64
2.2		11	06	0051							Reparación de parques y mantenimiento de parques y plazas					200,000.00	0.00	200,000.00	0.00	10,715.00	10,715.00	5.36	189,285.00	94.64
2.2		11	06	0051		2	7				OBRAS					200,000.00	0.00	200,000.00	0.00	10,715.00	10,715.00	5.36	189,285.00	94.64
2.2		11	06	0051		2	7	2			INFRAESTRUCTURA					200,000.00	0.00	200,000.00	0.00	10,715.00	10,715.00	5.36	189,285.00	94.64
2.2		11	06	0051		2	7	2	7	01	Obras urbanísticas	4302	20	1955	100	200,000.00	0.00	200,000.00	0.00	10,715.00	10,715.00	5.36	189,285.00	94.64
2.2		11	07								Construcción Infraestructuras Culturales, Educativas, Religiosas, Funebre y Militares					2,000,000.00	0.00	2,000,000.00	0.00	0.00	0.00	0.00	2,000,000.00	100.00





MINISTERIO DE HACIENDA
DIRECCION GENERAL DE PRESUPUESTO

EJECUCION TRIMESTRAL DE LOS GASTOS Y APLICACIONES FINANCIERAS POR DESTINO DE FONDOS Y ESTRUCTURA PROGRAMATICA
CORRESPONDIENTE AL PRIMER TRIMESTRE DEL AÑO 2019



Código del Capítulo: 7007

Denominación: Ayuntamiento Municipal de Banica

Destino de Fondos	Estructura Programática				Clasificador del Gasto							Presupuesto			Devengado				Balance Disponible	% Balance Disponible				
	Partida no Vig. a 12/31/18	Programa	Proyecto	Actividad	Objeto	Subprograma	Actividad	Denominación del Gasto	Fuente	Fuente	Fuente	Organismo	Original	Modificaciones	Vigente	Acumulado Anterior	Trimestre	A la Fecha			% Devengado a la Fecha			
1	2	3	4	5	6	7	8	9	10	11	12	13	14	15	16	17	18	19 = 17 + (-) 18	20	21	22 = 20 + 21	23 = 22 + 19	24 = 19 + 22	25 = 24 + 19
2.2		11	07	0051									1,000,000.00	0.00	1,000,000.00	0.00	0.00	0.00	0.00	0.00	0.00	0.00	1,000,000.00	100.00
2.2		11	07	0051	2	7							1,000,000.00	0.00	1,000,000.00	0.00	0.00	0.00	0.00	0.00	0.00	0.00	1,000,000.00	100.00
2.2		11	07	0051	2	7	1						1,000,000.00	0.00	1,000,000.00	0.00	0.00	0.00	0.00	0.00	0.00	0.00	1,000,000.00	100.00
2.2		11	07	0051	2	7	1	2	01				1,000,000.00	0.00	1,000,000.00	0.00	0.00	0.00	0.00	0.00	0.00	0.00	1,000,000.00	100.00
2.2		11	07	0052									1,000,000.00	0.00	1,000,000.00	0.00	0.00	0.00	0.00	0.00	0.00	0.00	1,000,000.00	100.00
2.2		11	07	0052	2	7							1,000,000.00	0.00	1,000,000.00	0.00	0.00	0.00	0.00	0.00	0.00	0.00	1,000,000.00	100.00
2.2		11	07	0052	2	7	1						1,000,000.00	0.00	1,000,000.00	0.00	0.00	0.00	0.00	0.00	0.00	0.00	1,000,000.00	100.00
2.2		11	07	0052	2	7	1	2	01				1,000,000.00	0.00	1,000,000.00	0.00	0.00	0.00	0.00	0.00	0.00	0.00	1,000,000.00	100.00
2.2		11	11										0.00	127,200.00	127,200.00	0.00	0.00	0.00	0.00	0.00	0.00	0.00	1,000,000.00	100.00
2.2		11	11	0051									0.00	127,200.00	127,200.00	0.00	47,337.50	47,337.50	47,337.50	37.22	37.22	79,862.50	79,862.50	62.78
2.2		11	11	0051	2	7							0.00	127,200.00	127,200.00	0.00	47,337.50	47,337.50	47,337.50	37.22	37.22	79,862.50	79,862.50	62.78
2.2		11	11	0051	2	7	2						0.00	127,200.00	127,200.00	0.00	47,337.50	47,337.50	47,337.50	37.22	37.22	79,862.50	79,862.50	62.78
2.2		11	11	0051	2	7	2	7	01				0.00	127,200.00	127,200.00	0.00	47,337.50	47,337.50	47,337.50	37.22	37.22	79,862.50	79,862.50	62.78
2.2		11	18										200,000.00	0.00	200,000.00	0.00	0.00	11,620.00	11,620.00	5.81	5.81	188,380.00	188,380.00	94.19
2.2		11	18	0051									200,000.00	0.00	200,000.00	0.00	0.00	11,620.00	11,620.00	5.81	5.81	188,380.00	188,380.00	94.19
2.2		11	18	0051	2	7							200,000.00	0.00	200,000.00	0.00	0.00	11,620.00	11,620.00	5.81	5.81	188,380.00	188,380.00	94.19
2.2		11	18	0051	2	7	1						200,000.00	0.00	200,000.00	0.00	0.00	11,620.00	11,620.00	5.81	5.81	188,380.00	188,380.00	94.19

1- Contraloría General de la República, 2- Cámara de Cuentas, 3- Comisión de Fiscalización y Control, 4- Ayuntamiento Municipal, 5- Dirección General de Presupuesto (DIGEPRES), 6- Dirección General de Contabilidad Gubernamental (DIGECOG)



**MINISTERIO DE HACIENDA
DIRECCION GENERAL DE PRESUPUESTO
EJECUCIÓN TRIMESTRAL DE LOS GASTOS Y APLICACIONES FINANCIERAS POR DESTINO DE FONDOS Y ESTRUCTURA PROGRAMATICA
CORRESPONDIENTE AL PRIMER TRIMESTRE DEL AÑO 2019**

Código del Capítulo: **7007**

Denominación: **Ayuntamiento Municipal de Banica**

Destino de Fondos	Estructura Programática					Clasificador del Gasto					Denominación del Gasto	Función	Fuente Financiamiento	Fuente Específica	Organismo Financiador	Presupuesto			Devengado			Balance Disponible	% Balance Disponible	
	Partidas no Asg. a Prog.	Programa	Proyecto	Actividad/ Otr.	SNIP	Tipo	Objeto	Cuenta	Subcuenta	Auxiliar						Original	Modificaciones	Vigente	Acumulado Anterior	Trimestre	A la Fecha			% Devengado a la Fecha
1	2	3	4	5	6	7	8	9	10	11	12	13	14	15	16	17	18	19 = 17 +/- 18	20	21	22 = 20 + 21	23 = 22 ÷ 19	24 = 19 - 22	25 = 24 ÷ 19
2.2		11	18	0051		2	7	1	3	01	Obras para edificación de otras estructuras	3101	20	1955	100	200,000.00	0.00	200,000.00	0.00	11,620.00	11,620.00	5.81	188,380.00	94.19



MINISTERIO DE HACIENDA
DIRECCION GENERAL DE PRESUPUESTO
EJECUCIÓN TRIMESTRAL DE LOS GASTOS Y APLICACIONES FINANCIERAS POR DESTINO DE FONDOS Y ESTRUCTURA PROGRAMATICA
CORRESPONDIENTE AL PRIMER TRIMESTRE DEL AÑO 2019

Código del Capítulo: **7007**

Denominación: **Ayuntamiento Municipal de Banica**

Destino de Fondos	Estructura Programática					Clasificador del Gasto						Presupuesto			Devengado			Balance Disponible	% Balance Disponible					
	Partidas no Asg. a Prog.	Programa	Proyecto	Actividad/Obra	SNIP	Tipo	Objeto	Cuenta	Subcuenta	Auxiliar	Denominación del Gasto	Función	Fuente Financiamiento	Fuente Específica	Organismo Financiador	Original	Modificaciones			Vigente	Acumulado Anterior	Trimestre	A la Fecha	% Devengado a la Fecha
1	2	3	4	5	6	7	8	9	10	11	12	13	14	15	16	17	18	19 = 17 +/- 18	20	21	22 = 20 + 21	23 = 22 - 19	24 = 19 - 22	25 = 24 - 19
3											FINANCIAMIENTO					250,000.00	0.00	250,000.00	0.00	250,000.00	100.00	0.00	0.00	
3.1.4											Para gastos en inversión (corto plazo)					250,000.00	0.00	250,000.00	0.00	250,000.00	250,000.00	100.00	0.00	0.00



MINISTERIO DE HACIENDA
DIRECCION GENERAL DE PRESUPUESTO
EJECUCION TRIMESTRAL DE LOS GASTOS Y APLICACIONES FINANCIERAS POR DESTINO DE FONDOS Y ESTRUCTURA PROGRAMATICA
CORRESPONDIENTE AL PRIMER TRIMESTRE DEL AÑO 2019

Código del Capítulo: **7007**

Denominación: **Ayuntamiento Municipal de Banica**

Destino de Fondos	Estructura Programática					Clasificador del Gasto						Presupuesto			Devengado				Balance Disponible	% Balance Disponible				
	Partidas no Asign. a Prog.	Programa	Proyecto	Actividad/Obra	SNIP	Tipo	Objeto	Cuenta	Subcuenta	Auxiliar	Denominación del Gasto	Función	Fuente Financiamiento	Fuente Especifica	Organismo Financiador	Original	Modificaciones	Vigente			Acumulado Anterior	Trimestre	A la Fecha	% Devengado a la Fecha
3.1.4						4					CLASIFICADOR DE APLICACIONES FINANCIERAS					250,000.00	0.00	250,000.00	0.00	250,000.00	250,000.00	100.00	0.00	0.00
3.1.4	96										Deuda Pública Y Otras Operaciones Financieras					250,000.00	0.00	250,000.00	0.00	250,000.00	250,000.00	100.00	0.00	0.00
3.1.4	96		0001			4	2				DISMINUCION DE PASIVOS					250,000.00	0.00	250,000.00	0.00	250,000.00	250,000.00	100.00	0.00	0.00
3.1.4	96		0001			4	2	1			Disminucion de pasivos corrientes					250,000.00	0.00	250,000.00	0.00	250,000.00	250,000.00	100.00	0.00	0.00
3.1.4	96		0001			4	2	1	01		Disminución de cuentas por pagar internas de corto plazo	0	20	1955	100	250,000.00	0.00	250,000.00	0.00	250,000.00	250,000.00	100.00	0.00	0.00
TOTAL RDS																20,130,011.00	361,484.05	20,491,495.05	0.00	4,030,986.10	4,030,986.10	19.67	16,460,508.95	80.33

Lic. Celenia Ramirez Jimenez
Preparado por

Guillermina Jimenez R.
Lic. Guillermina Jimenez R.
Revisado por

Lic. Yissell Y. Santana Alcantara
Aprobado por





MINISTERIO DE HACIENDA
DIRECCION GENERAL DE PRESUPUESTO
EJECUCION FINANCIERA TRIMESTRAL DE LOS PROYECTOS Y OBRAS
CORRESPONDIENTE AL PRIMER TRIMESTRE DEL AÑO 2019



Código del Capítulo: 7007 Denominación: Ayuntamiento Municipal de Banica


Proyecto	Obra	Código SNIP Geográfico	Denominación	Participativo Modalidad de Contrato	Costo Total de la Obra	Ejecutado (devengado) años anteriores	Pagado años Anteriores	Pendiente por Pagar	Presupuesto del Año			Ejecución Financiera Trimestral			Pagado en trimestres por deudas de años anteriores	Total General Pagado	Monto Pendiente de Pago			
									Original	Modificaciones	Vigente	Pagado Trimestres Anteriores	Pagado en el Trimestre	Pagado Acumulado a la Fecha						
1	2	3	4	5	6	7	8	9	10	11=9-10	12	13	14=12 +/- 13	15	16	17=15+16	18	19=10+17+18	20=8 +/- 13-19	
01			Construcción de Vías de Comunicación y Anexos		500,000.00	0.00	0.00	0.00	0.00	0.00	500,000.00	0.00	500,000.00	0.00	0.00	0.00	0.00	0.00	0.00	500,000.00
01	0051		Construcción de aceras y contenes en la Zona Urbana del Municipio	X	1	500,000.00	0.00	0.00	0.00	0.00	500,000.00	0.00	500,000.00	0.00	0.00	0.00	0.00	0.00	0.00	500,000.00
02			Reparación y Acondicionamiento de Vías de Comunicación		300,000.00	0.00	0.00	0.00	0.00	0.00	300,000.00	-100,000.00	200,000.00	0.00	48,145.00	48,145.00	0.00	48,145.00	0.00	151,855.00
02	0051		REPARACION DE CAMINOS VECINALES LAS CANITAS		1	100,000.00	0.00	0.00	0.00	0.00	100,000.00	0.00	100,000.00	0.00	48,145.00	48,145.00	0.00	48,145.00	0.00	51,855.00
02	0052		REPARACION DE CAMINOS VECINALES LOS MEMISOS		1	100,000.00	0.00	0.00	0.00	0.00	100,000.00	0.00	100,000.00	0.00	0.00	0.00	0.00	0.00	0.00	100,000.00
02	0053		REPARACION DE CAMINOS VECINALES EN LA ZONA URBANA Y TABACAL		1	100,000.00	0.00	0.00	0.00	0.00	100,000.00	-100,000.00	0.00	0.00	0.00	0.00	0.00	0.00	0.00	0.00
05			Construcción Instalaciones Recreativas		1,300,000.00	0.00	0.00	0.00	0.00	0.00	1,300,000.00	0.00	1,300,000.00	0.00	38,037.00	38,037.00	0.00	38,037.00	0.00	1,261,963.00
05	0051		Construcción de parques Infantil en la Calle Duarte	X	1	500,000.00	0.00	0.00	0.00	0.00	500,000.00	0.00	500,000.00	0.00	38,037.00	38,037.00	0.00	38,037.00	0.00	461,963.00
05	0052		Construcción de parque Callejon de Los Meran	X	1	800,000.00	0.00	0.00	0.00	0.00	800,000.00	0.00	800,000.00	0.00	0.00	0.00	0.00	0.00	0.00	800,000.00
06			Reparación Instalaciones Recreativas		200,000.00	0.00	0.00	0.00	0.00	0.00	200,000.00	0.00	200,000.00	0.00	10,715.00	10,715.00	0.00	10,715.00	0.00	189,285.00
06	0051		Reparación de parques y mantenimiento de parques y plazas		1	200,000.00	0.00	0.00	0.00	0.00	200,000.00	0.00	200,000.00	0.00	10,715.00	10,715.00	0.00	10,715.00	0.00	189,285.00
07			Construcción Infraestructuras Culturales, Educativas, Religiosas, Fúnebre y Militares		2,000,000.00	0.00	0.00	0.00	0.00	0.00	2,000,000.00	0.00	2,000,000.00	0.00	0.00	0.00	0.00	0.00	0.00	2,000,000.00
07	0051		Construcción de centro comunal Los Memisos	X	1	1,000,000.00	0.00	0.00	0.00	0.00	1,000,000.00	0.00	1,000,000.00	0.00	0.00	0.00	0.00	0.00	0.00	1,000,000.00
07	0052		Construcción de centro comunal Las Cañitas	X	1	1,000,000.00	0.00	0.00	0.00	0.00	1,000,000.00	0.00	1,000,000.00	0.00	0.00	0.00	0.00	0.00	0.00	1,000,000.00
11			Construcción Instalación de Infraestructuras Urbanísticas y Ornamentales		0.00	0.00	0.00	0.00	0.00	0.00	0.00	127,200.00	127,200.00	0.00	47,337.50	47,337.50				
11	0051		Construcción del embellecimiento de la entrada municipal (continuación)		0.00	0.00	0.00	0.00	0.00	0.00	0.00	127,200.00	127,200.00	0.00	47,337.50	47,337.50				


**MINISTERIO DE HACIENDA
DIRECCION GENERAL DE PRESUPUESTO
EJECUCION FINANCIERA TRIMESTRAL DE LOS PROYECTOS Y OBRAS
CORRESPONDIENTE AL PRIMER TRIMESTRE DEL AÑO 2019**


Código del Capítulo: **7007**

Denominación: **Ayuntamiento Municipal de Banica**

Proyecto	Obra	Código SNIP	Geográfico	Denominación	Participativo	Modalidad de Contrato	Costo Total de la Obra	Ejecutado (devengado) años anteriores	Pagado años Anteriores	Pendiente por Pagar	Presupuesto del Año			Ejecución Financiera Trimestral			Pagado en trimestres por deudas de años anteriores	Total General Pagado	Monto Pendiente de Pago
											Original	Modificaciones	Vigente	Pagado Trimestres Anteriores	Pagado en el Trimestre	Pagado Acumulado a la Fecha			
1	2	3	4	5	6	7	8	9	10	11=9-10	12	13	14=12 + 13	15	16	17=15+16	18	19=10+17+18	20=8 + 13 -19
18				Reparación, Acondicionamiento de Instalaciones Productivas			200,000.00	0.00	0.00	0.00	200,000.00	0.00	200,000.00	0.00	11,620.00	11,620.00	0.00	11,620.00	188,380.00
18	0051			Reparación del mercado Municipal	X	1	200,000.00	0.00	0.00	0.00	200,000.00	0.00	200,000.00	0.00	11,620.00	11,620.00	0.00	11,620.00	188,380.00
Total General RD\$							4,500,000.00	0.00	0.00	0.00	4,500,000.00	27,200.00	4,527,200.00	0.00	155,854.50	155,854.50	0.00	108,517.00	4,291,483.00


Lic. Celestia Ramirez Jimenez
Preparado por


Lic. Guillermina Jimenez R.
Revisado por



Lic. Yissell Y. Santana Alcantara
Aprobado por




CAMARA DE CUENTAS DE LA REPUBLICA
Ayuntamiento Municipal de Banica
RESUMEN DEL GASTO SEGUN DESTINO DE FONDOS
PARA EL PRIMER TRIMESTRE DEL AÑO 2019

Código: **7007**

Gasto según Destino de Fondos	Presupuesto Original	Variación	Presupuesto Vigente	Ejecución del Trimestre	Ejecución a la Fecha
Gastos de Personal	5,032,503.00	79,500.00	5,112,003.00	1,125,455.38	1,125,455.38
Servicios Municipales	6,240,304.00	119,543.11	6,359,847.11	1,381,054.12	1,381,054.12
Gastos de Capital e Inversión	8,052,004.00	149,720.94	8,201,724.94	1,371,866.78	1,371,866.78
Programas de Educación, Género y Salud	805,200.00	12,720.00	817,920.00	152,609.82	152,609.82
TOTAL	20,130,011.00	361,484.05	20,491,495.05	4,030,986.10	4,030,986.10


Preparado por

Guillemina Jiménez R.
Revisado por



Aprobado por




CAMARA DE CUENTAS DE LA REPUBLICA
Ayuntamiento Municipal de Banica
RESUMEN DE EJECUCION DEL GASTO SEGUN LA FUNCION
PARA EL PRIMER TRIMESTRE DEL AÑO 2019

Código: 7007

Finalidad	Funciones	Presupuesto Original	Variación	Presupuesto Vigente	Ejecución del Trimestre	Ejecución a la Fecha
1	SERVICIOS GENERALES	8,756,205.00	317,564.05	9,073,769.05	1,962,748.49	1,962,748.49
2	SERVICIOS ECONÓMICOS	1,921,814.00	-100,000.00	1,821,814.00	311,095.00	311,095.00
3	PROTECCIÓN DEL MEDIO AMBIENTE	3,810,693.00	0.00	3,810,693.00	968,670.85	968,670.85
4	SERVICIOS SOCIALES	5,391,299.00	143,920.00	5,535,219.00	538,471.76	538,471.76
	Sub-Total	19,880,011.00	361,484.05	20,241,495.05	3,780,986.10	3,780,986.10
Más	Aplicaciones Financieras	250,000.00	0.00	250,000.00	250,000.00	250,000.00
	TOTAL	20,130,011.00	361,484.05	20,491,495.05	4,030,986.10	4,030,986.10


Preparado por

Guilbermina Jiménez R.
Revisado por


Aprobado por



CAMARA DE CUENTAS DE LA REPUBLICA
Ayuntamiento Municipal de Banica
RESUMEN DE EJECUCION DEL GASTO POR PROGRAMA
PARA EL PRIMER TRIMESTRE DEL AÑO 2019

Código: 7007

N°	Programa	Presupuesto Original	Variación	Presupuesto Vigente	Ejecución del Trimestre	Ejecución a la Fecha
1	Normas, Políticas y Administración Municipal	8,696,205.00	317,564.05	9,013,769.05	1,962,748.49	1,962,748.49
11	Obras Públicas Municipales	5,601,814.00	27,200.00	5,629,014.00	411,654.50	411,654.50
12	Gestión y Administración de Servicios Públicos	3,610,693.00	0.00	3,610,693.00	957,050.85	957,050.85
14	Gestión y Administración de Servicios Sociales	1,038,199.00	16,720.00	1,054,919.00	216,842.26	216,842.26
96	Deuda Pública Y Otras Operaciones Financieras	250,000.00	0.00	250,000.00	250,000.00	250,000.00
98	Adm. de Contribuciones Especiales (Transf. Priv.)	873,100.00	0.00	873,100.00	232,690.00	232,690.00
99	Adm. de Activos y Transferencias Públicas	60,000.00	0.00	60,000.00	0.00	0.00
	TOTAL	20,130,011.00	361,484.05	20,491,495.05	4,030,986.10	4,030,986.10

Preparado por

Guillermina Jiméñez R.
 Revisado por

Aprobado por



2/4/2019




CAMARA DE CUENTAS DE LA REPUBLICA
Ayuntamiento Municipal de Banica
RESUMEN DE EJECUCION DEL GASTO POR OBJETO
PARA EL PRIMER TRIMESTRE DEL AÑO 2019

Código: 7007

Objeto	Descripción	Presupuesto Original	Variación	Presupuesto Vigente	Ejecución de Trimestre	Ejecución a la Fecha
	Clasificador del Gasto					
2.1	REMUNERACIONES Y CONTRIBUCIONES	10,706,108.00	89,500.00	10,795,608.00	2,470,514.31	2,470,514.31
2.2	CONTRATACIÓN DE SERVICIOS	1,108,246.00	188,543.11	1,296,789.11	260,084.14	260,084.14
2.3	MATERIALES Y SUMINISTROS	1,547,292.00	30,000.00	1,577,292.00	472,762.99	472,762.99
2.4	TRANSFERENCIAS CORRIENTES	1,490,065.00	16,720.00	1,506,785.00	320,600.00	320,600.00
2.5	TRANSFERENCIAS DE CAPITAL	90,000.00	0.00	90,000.00	56,590.00	56,590.00
2.6	BIENES MUEBLES, INMUEBLES E INTANGIBLES	438,300.00	9,520.94	447,820.94	44,580.16	44,580.16
2.7	OBRAS	4,500,000.00	27,200.00	4,527,200.00	155,854.50	155,854.50
	Clasificador de Aplicaciones Financieras					
4.2	DISMINUCION DE PASIVOS	250,000.00	0.00	250,000.00	250,000.00	250,000.00
	TOTAL	20,130,011.00	361,484.05	20,491,495.05	4,030,986.10	4,030,986.10


Preparado por

Guillermina Jiménez R.
Revisado por


Aprobado por


2/4/2019




CAMARA DE CUENTAS DE LA REPUBLICA
Ayuntamiento Municipal de Banica
RESUMEN DE EJECUCION DEL GASTO POR OBJETO Y PROGRAMA
PARA EL PRIMER TRIMESTRE DEL AÑO 2019

Código: 7007

Programa	Descripción	2.1 Remuneraciones y Contribuciones	2.2 Contratación de Servicios	2.3 Materiales y Suministros	2.4 Transferencias Corrientes	2.5 Transferencias de Capital	2.6 Bienes Muebles, Inmuebles e Intangibles	2.7 Obras	2.8 Adquisición de Activos Financieros con Fines de Política	2.9 Gastos Financieros	Aplicaciones Financieras	Total RD\$
01	Normas, Políticas y Administración Municipal	1,546,568.20	253,284.14	118,315.99	0.00	0.00	44,580.16	0.00	0.00	0.00	0.00	1,962,748.49
11	Obras Públicas Municipales	249,000.00	6,800.00	0.00	0.00	0.00	0.00	155,854.50	0.00	0.00	0.00	411,654.50
12	Gestión y Administración de Servicios Públicos	602,603.85	0.00	354,447.00	0.00	0.00	0.00	0.00	0.00	0.00	0.00	957,050.85
14	Gestión y Administración de Servicios Sociales	72,342.26	0.00	0.00	144,500.00	0.00	0.00	0.00	0.00	0.00	0.00	216,842.26
96	Deuda Pública Y Otras Operaciones Financieras	0.00	0.00	0.00	0.00	0.00	0.00	0.00	0.00	0.00	250,000.00	250,000.00
98	Adm. de Contribuciones Especiales (Transf. Prv.)	0.00	0.00	0.00	176,100.00	56,590.00	0.00	0.00	0.00	0.00	0.00	232,690.00
99	Adm. de Activos y Transferencias Públicas	0.00	0.00	0.00	0.00	0.00	0.00	0.00	0.00	0.00	0.00	0.00
TOTALES RD\$		2,470,514.31	260,084.14	472,762.99	320,600.00	56,590.00	44,580.16	155,854.50	0.00	0.00	250,000.00	4,030,986.10


Preparado por

Guillermo Jiménez R.
Revisado por


Aprobado por

