



**MINISTERIO DE HACIENDA
DIRECCION GENERAL DE PRESUPUESTO
EJECUCION TRIMESTRAL DE LOS INGRESOS Y FUENTES DE FINANCIAMIENTO
CORRESPONDIENTE AL TERCER TRIMESTRE DEL AÑO 2019**



Código Capítulo: **7007**

Denominación: **Ayuntamiento Municipal de Banica**


Clasificador de Ingresos					Entidad Otorgante	Fuente Financiamiento	Fuente Especifica	Organismo Financiador	Presupuesto			Percibido							
Tipo	Concepto	Cuenta	Subcuenta	Auxiliar					Concepto Definición	Original	Modificaciones	Vigente	Acumulado Anterior	Total Trimestre	Acumulado a la Fecha	(%) Ingresado a la Fecha	Balance por Percibir	(%) Balance por Percibir	
1	2	3	4	5	6	7	8	9	10	11	12	13=11+12	14	15	16=14+15	17=16/13	18=13-16	19=18/13	
1										20,130,011.00	2,632,500.00	22,762,511.00	10,467,236.00	7,157,908.00	17,625,144.00	77.43	5,137,367.00	22.57	
1					Clasificador de Ingresos					31,300.00	332,500.00	363,800.00	341,970.00	11,700.00	353,670.00	97.22	10,130.00	2.78	
1	1				IMPUESTOS					31,300.00	332,500.00	363,800.00	341,970.00	11,700.00	353,670.00	97.22	10,130.00	2.78	
1	1	4			IMPUESTOS INTERNOS SOBRE MERCANCIAS Y SERVICIOS														
1	1	4	3		IMPUESTOS AL USO DE BIENES Y SERVICIOS					31,300.00	332,500.00	363,800.00	341,970.00	11,700.00	353,670.00	97.22	10,130.00	2.78	
1	1	4	3	21	Certificación de animales	0000	30	9996	102	4,300.00	6,000.00	10,300.00	5,000.00	2,000.00	7,000.00	67.96	3,300.00	32.04	
1	1	4	3	25	Registro y organización sindicato de choferes	0000	30	9996	102	12,000.00	-3,000.00	9,000.00	4,000.00	0.00	4,000.00	44.44	5,000.00	55.56	
1	1	4	3	28	Impuesto sobre tramitación de documentos	0000	30	9996	102	800.00	0.00	800.00	0.00	0.00	0.00	0.00	800.00	100.00	
1	1	4	3	29	Impuesto sobre registro de documentos	0000	30	9996	102	9,200.00	16,500.00	25,700.00	14,970.00	9,700.00	24,670.00	95.99	1,030.00	4.01	
1	1	4	3	33	Licencias de construcción	0000	30	9996	102	5,000.00	-5,000.00	0.00	0.00	0.00	0.00	0.00	0.00	0.00	
1	1	4	3	44	Licencia para instalación telecomunicaciones	0000	30	9996	102	0.00	318,000.00	318,000.00	318,000.00	0.00	318,000.00	100.00	0.00	0.00	
1	4				TRANSFERENCIAS					19,700,848.00	2,300,000.00	22,000,848.00	10,000,416.00	7,075,208.00	17,075,624.00	77.61	4,925,224.00	22.39	
1	4	1			TRANSFERENCIAS CORRIENTES					11,820,509.00	0.00	11,820,509.00	5,910,252.00	3,611,820.00	9,522,072.00	80.56	2,298,437.00	19.44	
1	4	1	5		TRANSFERENCIAS CORRIENTES RECIBIDAS POR LOS AYUNTAMIENTOS					11,820,509.00	0.00	11,820,509.00	5,910,252.00	3,611,820.00	9,522,072.00	80.56	2,298,437.00	19.44	
1	4	1	5	03	Ordinaria según ley (CORRIENTE)	0000	20	1955	100	11,820,509.00	0.00	11,820,509.00	5,910,252.00	3,611,820.00	9,522,072.00	80.56	2,298,437.00	19.44	
1	4	2			TRANSFERENCIAS DE CAPITAL					7,880,339.00	2,300,000.00	10,180,339.00	4,090,164.00	3,463,388.00	7,553,552.00	74.20	2,626,787.00	25.80	
1	4	2	5		TRANSFERENCIAS DE CAPITAL RECIBIDAS POR LOS AYUNTAMIENTOS					7,880,339.00	2,300,000.00	10,180,339.00	4,090,164.00	3,463,388.00	7,553,552.00	74.20	2,626,787.00	25.80	
1	4	2	5	03	Ordinaria según ley (CAPITAL)	0000	20	1955	100	7,880,339.00	0.00	7,880,339.00	3,940,164.00	1,313,388.00	5,253,552.00	66.67	2,626,787.00	33.33	
1	4	2	5	05	De Instituciones Públicas Descentralizadas y Autónomas no Financieras	0000	40	9992	103	0.00	150,000.00	150,000.00	150,000.00	0.00	150,000.00	100.00	0.00	0.00	
1	4	2	5	99	Otras (TRANSFERENCIAS DE CAPITAL RECIBIDAS POR LOS AYUNTAMIENTOS)	0000	40	9992	103	0.00	2,150,000.00	2,150,000.00	0.00	2,150,000.00	2,150,000.00	100.00	0.00	0.00	
1	5				INGRESOS POR CONTRAPRESTACION					397,863.00	0.00	397,863.00	124,850.00	71,000.00	195,850.00	49.23	202,013.00	50.77	
1	5	1			VENTAS DE BIENES Y SERVICIOS					397,863.00	0.00	397,863.00	124,850.00	71,000.00	195,850.00	49.23	202,013.00	50.77	
1	5	1	3		TASAS					111,325.00	0.00	111,325.00	3,150.00	5,000.00	8,150.00	7.32	103,175.00	92.68	
1	5	1	3	20	Recolección desechos sólidos	0000	30	9995	102	111,325.00	0.00	111,325.00	3,150.00	5,000.00	8,150.00	7.32	103,175.00	92.68	


MINISTERIO DE HACIENDA
DIRECCION GENERAL DE PRESUPUESTO
EJECUCION TRIMESTRAL DE LOS INGRESOS Y FUENTES DE FINANCIAMIENTO
CORRESPONDIENTE AL TERCER TRIMESTRE DEL AÑO 2019

Código Capítulo: 7007

Denominación: Ayuntamiento Municipal de Banica

Clasificador de Ingresos					Entidad Otorgente	Fuente Financiamiento	Fuente Especifica	Organismo Financiador	Presupuesto			Percibido						
Tipo	Concepto	Cuenta	Subcuenta	Auxiliar					Concepto Definición	Original	Modificaciones	Vigente	Acumulado Anterior	Total Trimestre	Acumulado a la Fecha	(%) Ingresado a la Fecha	Balance por Percibir	(%) Balance por Percibir
1	2	3	4	5	6	7	8	9	10	11	12	13=11+12	14	15	16=14+15	17=16/13	18=13-16	19=18/13
1	5	1	5		ARRENDAMIENTOS					286,538.00	0.00	286,538.00	121,700.00	66,000.00	187,700.00	65.51	98,838.00	34.49
1	5	1	5	08	Mercados y hospedajes	0000	30	9998	102	270,000.00	0.00	270,000.00	121,000.00	66,000.00	187,000.00	69.26	83,000.00	30.74
1	5	1	5	12	Corrales para animales	0000	30	9998	102	8,269.00	0.00	8,269.00	700.00	0.00	700.00	8.47	7,569.00	91.53
1	5	1	5	16	Matanza y expendio de carnes	0000	30	9998	102	8,269.00	0.00	8,269.00	0.00	0.00	0.00	0.00	8,269.00	100.00
3					Clasificador de Financiamiento					0.00	43,484.05	43,484.05	0.00	0.00	0.00	0.00	43,484.05	100.00
3	1				DISMINUCIÓN DE ACTIVOS FINANCIEROS					0.00	43,484.05	43,484.05	0.00	0.00	0.00	0.00	43,484.05	100.00
3	1	1			DISMINUCIÓN DE ACTIVOS FINANCIEROS CORRIENTES					0.00	43,484.05	43,484.05	0.00	0.00	0.00	0.00	43,484.05	100.00
3	1	1	1		Disminución de disponibilidades					0.00	43,484.05	43,484.05	0.00	0.00	0.00	0.00	43,484.05	100.00
3	1	1	1	01	Disminución de disponibilidades internas	0000	30	9998	102	0.00	43,484.05	43,484.05	0.00	0.00	0.00	0.00	43,484.05	100.00
TOTAL RD\$										20,130,011.00	2,675,984.05	22,805,995.05	10,467,236.00	7,157,908.00	17,625,144.00	77.28	5,180,851.05	22.72


Lic. Celenia Ramirez Jimenez
Preparado por


Lic. Guillermina Jimenez R.
Revisado por


Lic. Yissell Y. Santana Alcantar
Aprobado por





MINISTERIO DE HACIENDA
DIRECCION GENERAL DE PRESUPUESTO

EJECUCIÓN TRIMESTRAL DE LOS GASTOS Y APLICACIONES FINANCIERAS POR DESTINO DE FONDOS Y ESTRUCTURA PROGRAMÁTICA
CORRESPONDIENTE AL TERCER TRIMESTRE DEL AÑO 2019



Código del Capítulo: **7007**

Denominación: **Ayuntamiento Municipal de Banica**

Destino de Fondos	Estructura Programática					SNIP	Clasificador del Gasto					Función	Fuente Financiamiento	Fuente Específica	Organismo Financiador	Presupuesto			Devengado				Balance Disponible	% Balance Disponible		
	Partidas no Asig. a Prog.	Programa	Proyecto	Actividad/Obra	Tipo		Objeto	Cuenta	Subcuenta	Auxiliar	Denominación del Gasto					Original	Modificaciones	Vigente	Acumulado Anterior	Trimestre	A la Fecha	% Devengado a la Fecha			24 = 19 - 22	25 = 24 ÷ 19
1	2	3	4	5	6	7	8	9	10	11	12	13	14	15	16	17	18	19 = 17 +/- 18	20	21	22 = 20 + 21	23 = 22 ÷ 19	24 = 19 - 22	25 = 24 ÷ 19		
1.1											Gastos de Personal					5,032,503.00	83,125.00	5,115,628.00	2,341,679.74	1,181,027.81	3,522,707.55	68.86	1,592,920.45	31.14		
1.1					2						CLASIFICADOR DEL GASTO					5,032,503.00	83,125.00	5,115,628.00	2,341,679.74	1,181,027.81	3,522,707.55	68.86	1,592,920.45	31.14		
1.1		01									Normas, Políticas y Administración Municipal					4,753,003.00	83,125.00	4,836,128.00	2,217,241.25	1,116,527.81	3,333,769.06	68.93	1,502,358.94	31.07		
1.1		01	00	0001							Normas y Seguimientos					1,847,693.00	0.00	1,847,693.00	853,212.85	437,855.00	1,291,067.85	69.87	556,625.15	30.13		
1.1		01	00	0001		2	1				REMUNERACIONES Y CONTRIBUCIONES					1,847,693.00	0.00	1,847,693.00	853,212.85	437,855.00	1,291,067.85	69.87	556,625.15	30.13		
1.1		01	00	0001		2	1	1			REMUNERACIONES					1,631,500.00	0.00	1,631,500.00	750,304.28	379,811.44	1,130,115.72	69.27	501,384.28	30.73		
1.1		01	00	0001		2	1	1	1	01	Sueldos fijos	1101	20	1955	100	1,506,000.00	0.00	1,506,000.00	750,304.28	379,811.44	1,130,115.72	75.04	375,884.28	24.96		
1.1		01	00	0001		2	1	1	4	01	Sueldo Anual No. 13	1101	20	1955	100	125,500.00	0.00	125,500.00	0.00	0.00	0.00	0.00	0.00	125,500.00	100.00	
1.1		01	00	0001		2	1	3			DIETAS Y GASTOS DE REPRESENTACION					112,403.00	0.00	112,403.00	48,510.00	36,755.00	85,265.00	75.86	27,138.00	24.14		
1.1		01	00	0001		2	1	3	1	01	Dietas en el país	1101	20	1955	100	15,383.00	0.00	15,383.00	0.00	12,500.00	12,500.00	81.26	2,883.00	18.74		
1.1		01	00	0001		2	1	3	2	01	Gastos de representación en el país	1101	20	1955	100	97,020.00	0.00	97,020.00	48,510.00	24,255.00	72,765.00	75.00	24,255.00	25.00		
1.1		01	00	0001		2	1	5			CONTRIBUCIONES A LA SEGURIDAD SOCIAL					103,790.00	0.00	103,790.00	54,398.57	21,288.56	75,687.13	72.92	28,102.87	27.08		
1.1		01	00	0001		2	1	5	1	01	Contribuciones al seguro de salud	1101	20	1955	100	47,815.00	0.00	47,815.00	25,545.27	7,969.16	33,514.43	70.09	14,300.57	29.91		
1.1		01	00	0001		2	1	5	2	01	Contribuciones al seguro de pensiones	1101	20	1955	100	47,882.00	0.00	47,882.00	25,581.30	11,970.60	37,551.90	78.43	10,330.10	21.57		
1.1		01	00	0001		2	1	5	3	01	Contribuciones al seguro de riesgo laboral	1101	20	1955	100	8,093.00	0.00	8,093.00	3,272.00	1,348.80	4,620.80	57.10	3,472.20	42.90		
1.1		01	00	0003							Administración Municipal					2,828,327.00	94,725.00	2,923,052.00	1,358,840.53	659,389.08	2,018,229.61	69.05	904,822.39	30.95		
1.1		01	00	0003		2	1				REMUNERACIONES Y CONTRIBUCIONES					2,773,327.00	112,725.00	2,886,052.00	1,358,840.53	651,389.08	2,010,229.61	69.65	875,822.39	30.35		
1.1		01	00	0003		2	1	1			REMUNERACIONES					2,241,800.00	79,500.00	2,321,300.00	1,065,045.82	535,794.36	1,600,840.18	68.96	720,459.82	31.04		
1.1		01	00	0003		2	1	1	1	01	Sueldos fijos	1101	20	1955	100	2,023,200.00	0.00	2,023,200.00	1,013,493.44	500,794.36	1,514,287.80	74.85	508,912.20	25.15		
1.1		01	00	0003		2	1	1	2	01	Sueldos al personal contratado e igualado	1101	30	9996	102	0.00	79,500.00	79,500.00	36,000.00	35,000.00	71,000.00	89.31	8,500.00	10.69		



MINISTERIO DE HACIENDA
DIRECCION GENERAL DE PRESUPUESTO

EJECUCIÓN TRIMESTRAL DE LOS GASTOS Y APLICACIONES FINANCIERAS POR DESTINO DE FONDOS Y ESTRUCTURA PROGRAMÁTICA
CORRESPONDIENTE AL TERCER TRIMESTRE DEL AÑO 2019



Código del Capítulo: 7007

Denominación: Ayuntamiento Municipal de Banica

Destino de Fondos	Estructura Programática					SNIP	Clasificador del Gasto					Denominación del Gasto	Función	Fuente Financiamiento	Fuente Específica	Organismo Financiador	Presupuesto			Devengado				Balance Disponible	% Balance Disponible	
	Partidas no Asig. a Prog.	Programa	Proyecto	Actividad/Obra	Tipo		Objeto	Cuenta	Subcuenta	Auxiliar	Original						Modificaciones	Vigente	Acumulado Anterior	Trimestre	A la Fecha	% Devengado a la Fecha	24 = 19 - 22			25 = 24 ÷ 19
1	2	3	4	5	6	7	8	9	10	11	12	13	14	15	16	17	18	19 = 17 +/- 18	20	21	22 = 20 + 21	23 = 22 ÷ 19	24 = 19 - 22	25 = 24 ÷ 19		
1.1		01	00	0003		2	1	1	4	01	Sueldo Anual No. 13	1101	20	1955	100	168,600.00	0.00	168,600.00	0.00	0.00	0.00	0.00	168,600.00	100.00		
1.1		01	00	0003		2	1	1	5	03	Prestación laboral por desvinculación	1101	20	1955	100	50,000.00	0.00	50,000.00	15,552.38	0.00	15,552.38	31.10	34,447.62	68.90		
1.1		01	00	0003		2	1	2			SOBRESUELDOS					33,000.00	0.00	33,000.00	7,000.00	0.00	7,000.00	21.21	26,000.00	78.79		
1.1		01	00	0003		2	1	2	2	06	Compensación por resultados	1101	30	9995	102	33,000.00	0.00	33,000.00	7,000.00	0.00	7,000.00	21.21	26,000.00	78.79		
1.1		01	00	0003		2	1	3			DIETAS Y GASTOS DE REPRESENTACION					312,000.00	33,225.00	345,225.00	202,600.00	74,500.00	277,100.00	80.27	68,125.00	19.73		
1.1		01	00	0003		2	1	3	1		Dietas					150,000.00	33,225.00	183,225.00	121,600.00	34,000.00	155,600.00	84.92	27,625.00	15.08		
1.1		01	00	0003		2	1	3	1	01	Dietas en el país	1101	20	1955	100	150,000.00	18,000.00	168,000.00	121,600.00	28,400.00	150,000.00	89.29	18,000.00	10.71		
1.1		01	00	0003		2	1	3	1	01	Dietas en el país	1101	30	9996	102	0.00	15,225.00	15,225.00	0.00	5,600.00	5,600.00	36.78	9,625.00	63.22		
1.1		01	00	0003		2	1	3	2	01	Gastos de representación en el país	1101	20	1955	100	162,000.00	0.00	162,000.00	81,000.00	40,500.00	121,500.00	75.00	40,500.00	25.00		
1.1		01	00	0003		2	1	5			CONTRIBUCIONES A LA SEGURIDAD SOCIAL					186,527.00	0.00	186,527.00	84,194.71	41,094.72	125,289.43	67.17	61,237.57	32.83		
1.1		01	00	0003		2	1	5	1	01	Contribuciones al seguro de salud	1101	20	1955	100	85,931.00	0.00	85,931.00	40,192.90	22,971.60	63,164.50	73.51	22,766.50	26.49		
1.1		01	00	0003		2	1	5	2	01	Contribuciones al seguro de pensiones	1101	20	1955	100	86,052.00	0.00	86,052.00	40,251.00	15,336.00	55,587.00	64.60	30,465.00	35.40		
1.1		01	00	0003		2	1	5	3	01	Contribuciones al seguro de riesgo laboral	1101	20	1955	100	14,544.00	0.00	14,544.00	3,750.81	2,787.12	6,537.93	44.95	8,006.07	55.05		
1.1		01	00	0003		2	2				CONTRATACIÓN DE SERVICIOS					55,000.00	-18,000.00	37,000.00	0.00	8,000.00	8,000.00	21.62	29,000.00	78.38		
1.1		01	00	0003		2	2	8			OTROS SERVICIOS NO INCLUIDOS EN CONCEPTOS ANTERIORES					55,000.00	-18,000.00	37,000.00	0.00	8,000.00	8,000.00	21.62	29,000.00	78.38		
1.1		01	00	0003		2	2	8	7		Servicios Técnicos y Profesionales					55,000.00	-18,000.00	37,000.00	0.00	8,000.00	8,000.00	21.62	29,000.00	78.38		
1.1		01	00	0003		2	2	8	7	02	Servicios jurídicos	1101	20	1955	100	35,000.00	-18,000.00	17,000.00	0.00	8,000.00	8,000.00	47.06	9,000.00	52.94		
1.1		01	00	0003		2	2	8	7	05	Servicios de informática y sistemas computarizados	1101	20	1955	100	20,000.00	0.00	20,000.00	0.00	0.00	0.00	0.00	0.00	20,000.00	100.00	
1.1		01	00	0004							Servicios Administrativos y Financieros					76,983.00	-11,600.00	65,383.00	5,187.87	19,283.73	24,471.60	37.43	40,911.40	62.57		
1.1		01	00	0004		2	1				REMUNERACIONES Y CONTRIBUCIONES					6,983.00	1,250.00	8,233.00	0.00	7,000.00	7,000.00	85.02	1,233.00	14.98		

MINISTERIO DE HACIENDA
DIRECCION GENERAL DE PRESUPUESTO
EJECUCIÓN TRIMESTRAL DE LOS GASTOS Y APLICACIONES FINANCIERAS POR DESTINO DE FONDOS Y ESTRUCTURA PROGRAMÁTICA
CORRESPONDIENTE AL TERCER TRIMESTRE DEL AÑO 2019

Código del Capítulo: **7007**Denominación: **Ayuntamiento Municipal de Banica**

Destino de Fondos	Estructura Programática					SNIP	Clasificador del Gasto					Denominación del Gasto	Función	Fuente Financiamiento	Fuente Específica	Organismo Financiador	Presupuesto			Devengado				Balance Disponible	% Balance Disponible	
	Partidas no Asig. a Prog.	Programa	Proyecto	Actividad/Obra	Tipo		Objeto	Cuenta	Subcuenta	Auxiliar	Original						Modificaciones	Vigente	Acumulado Anterior	Trimestre	A la Fecha	% Devengado a la Fecha	24 = 19 - 22			25 = 24 ÷ 19
1.1		01	00	0004		2	1	3										6,983.00	1,250.00	8,233.00	0.00	7,000.00	7,000.00	85.02	1,233.00	14.98
																		6,983.00	1,250.00	8,233.00	0.00	7,000.00	7,000.00	85.02	1,233.00	14.98
																		6,983.00	0.00	6,983.00	0.00	6,000.00	6,000.00	85.92	983.00	14.08
																		0.00	1,250.00	1,250.00	0.00	1,000.00	1,000.00	80.00	250.00	20.00
																		70,000.00	-12,850.00	57,150.00	5,187.87	12,283.73	17,471.60	30.57	39,678.40	69.43
																		70,000.00	-12,850.00	57,150.00	5,187.87	12,283.73	17,471.60	30.57	39,678.40	69.43
																		30,000.00	1,750.00	31,750.00	5,187.87	2,283.73	7,471.60	23.53	24,278.40	76.47
																		14,097.00	0.00	14,097.00	1,732.49	413.40	2,145.89	15.22	11,951.11	84.78
																		6,697.00	1,750.00	8,447.00	2,011.99	1,870.33	3,882.32	45.96	4,564.68	54.04
																		9,206.00	0.00	9,206.00	1,443.39	0.00	1,443.39	15.68	7,762.61	84.32
																		40,000.00	-14,600.00	25,400.00	0.00	10,000.00	10,000.00	39.37	15,400.00	60.63
																		24,603.00	-14,600.00	10,003.00	0.00	10,000.00	10,000.00	99.97	3.00	0.03
																		15,397.00	0.00	15,397.00	0.00	0.00	0.00	0.00	15,397.00	100.00
																		279,500.00	0.00	279,500.00	124,438.49	64,500.00	188,938.49	67.60	90,561.51	32.40
																		279,500.00	0.00	279,500.00	124,438.49	64,500.00	188,938.49	67.60	90,561.51	32.40
																		279,500.00	0.00	279,500.00	124,438.49	64,500.00	188,938.49	67.60	90,561.51	32.40
																		279,500.00	0.00	279,500.00	124,438.49	64,500.00	188,938.49	67.60	90,561.51	32.40
																		279,500.00	0.00	279,500.00	124,438.49	64,500.00	188,938.49	67.60	90,561.51	32.40
																		258,000.00	0.00	258,000.00	124,438.49	64,500.00	188,938.49	73.23	69,061.51	26.77
																		21,500.00	0.00	21,500.00	0.00	0.00	0.00	0.00	21,500.00	100.00



**MINISTERIO DE HACIENDA
DIRECCION GENERAL DE PRESUPUESTO
EJECUCIÓN TRIMESTRAL DE LOS GASTOS Y APLICACIONES FINANCIERAS POR DESTINO DE FONDOS Y ESTRUCTURA PROGRAMÁTICA
CORRESPONDIENTE AL TERCER TRIMESTRE DEL AÑO 2019**



Código del Capítulo: 7007

Denominación: Ayuntamiento Municipal de Banica

Destino de Fondos	Estructura Programática					SNIP	Clasificador del Gasto					Denominación del Gasto	Función	Fuente Financiamiento	Fuente Específica	Organismo Financiado	Presupuesto			Devengado				Balance Disponible	% Balance Disponible
	Partidas no Asig. a Prog.	Programa	Proyecto	Actividad/Obra	Tipo		Objeto	Cuenta	Subcuenta	Auxiliar	Original						Modificaciones	Vigente	Acumulado Anterior	Trimestre	A la Fecha	% Devengado a la Fecha			
																							20		
1	2	3	4	5	6	7	8	9	10	11	12	13	14	15	16	17	18	19 = 17 +/- 18	20	21	22 = 20 + 21	23 = 22 ÷ 19	24 = 19 - 22	25 = 24 ÷ 19	
1.2											Servicios Municipales					6,240,304.00	124,038.11	6,364,342.11	2,909,349.94	1,471,754.08	4,381,104.02	68.84	1,983,238.09	31.16	
1.2						2					CLASIFICADOR DEL GASTO					6,240,304.00	124,038.11	6,364,342.11	2,909,349.94	1,471,754.08	4,381,104.02	68.84	1,983,238.09	31.16	
1.2		01									Normas, Políticas y Administración Municipal					2,809,011.00	120,038.11	2,929,049.11	1,315,531.64	692,515.53	2,008,047.17	68.56	921,001.94	31.44	
1.2		01	00	0003							Administración Municipal					917,998.00	126,580.00	1,044,578.00	518,880.69	262,940.36	781,821.05	74.85	262,756.95	25.15	
1.2		01	00	0003		2	1				REMUNERACIONES Y CONTRIBUCIONES					734,998.00	10,000.00	744,998.00	341,839.60	163,761.22	505,600.82	67.87	239,397.18	32.13	
1.2		01	00	0003		2	1	1			REMUNERACIONES					699,909.00	10,000.00	709,909.00	333,409.00	158,105.00	491,514.00	69.24	218,395.00	30.76	
1.2		01	00	0003		2	1	1	2		Remuneraciones al personal con carácter transitorio					646,909.00	10,000.00	656,909.00	333,409.00	158,105.00	491,514.00	74.82	165,395.00	25.18	
1.2		01	00	0003		2	1	1	2	04	Sueldos al personal por servicios especiales	1101	20	1955	100	10,909.00	0.00	10,909.00	6,000.00	0.00	6,000.00	55.00	4,909.00	45.00	
1.2		01	00	0003		2	1	1	2	04	Sueldos al personal por servicios especiales	1101	30	9996	102	0.00	10,000.00	10,000.00	10,000.00	0.00	10,000.00	100.00	0.00	0.00	
1.2		01	00	0003		2	1	1	2	06	Jornales	1101	20	1955	100	636,000.00	0.00	636,000.00	317,409.00	158,105.00	475,514.00	74.77	160,486.00	25.23	
1.2		01	00	0003		2	1	1	4	01	Sueldo Anual No. 13	1101	20	1955	100	53,000.00	0.00	53,000.00	0.00	0.00	0.00	0.00	0.00	53,000.00	100.00
1.2		01	00	0003		2	1	5			CONTRIBUCIONES A LA SEGURIDAD SOCIAL					35,089.00	0.00	35,089.00	8,430.60	5,656.22	14,086.82	40.15	21,002.18	59.85	
1.2		01	00	0003		2	1	5	1	01	Contribuciones al seguro de salud	1101	20	1955	100	16,165.00	0.00	16,165.00	3,828.60	2,418.00	6,246.60	38.64	9,918.40	61.36	
1.2		01	00	0003		2	1	5	2	01	Contribuciones al seguro de pensiones	1101	20	1955	100	16,188.00	0.00	16,188.00	3,834.00	2,420.00	6,254.00	38.63	9,934.00	61.37	
1.2		01	00	0003		2	1	5	3	01	Contribuciones al seguro de riesgo laboral	1101	20	1955	100	2,736.00	0.00	2,736.00	768.00	818.22	1,586.22	57.98	1,149.78	42.02	
1.2		01	00	0003		2	2				CONTRATACIÓN DE SERVICIOS					83,000.00	106,580.00	189,580.00	123,226.09	51,864.14	175,090.23	92.36	14,489.77	7.64	
1.2		01	00	0003		2	2	1			SERVICIOS BASICOS					25,000.00	0.00	25,000.00	18,232.64	6,165.84	24,398.48	97.59	601.52	2.41	
1.2		01	00	0003		2	2	1	5	01	Servicio de internet y televisión por cable	1101	30	9998	102	25,000.00	0.00	25,000.00	18,232.64	6,165.84	24,398.48	97.59	601.52	2.41	
1.2		01	00	0003		2	2	2			PUBLICIDAD, IMPRESIÓN Y ENCUADERNACIÓN					0.00	28,580.00	28,580.00	7,668.45	18,198.30	25,866.75	90.51	2,713.25	9.49	
1.2		01	00	0003		2	2	2	2	01	Impresión y encuadernación	1101	30	9996	102	0.00	28,580.00	28,580.00	7,668.45	18,198.30	25,866.75	90.51	2,713.25	9.49	

MINISTERIO DE HACIENDA
DIRECCION GENERAL DE PRESUPUESTO

EJECUCIÓN TRIMESTRAL DE LOS GASTOS Y APLICACIONES FINANCIERAS POR DESTINO DE FONDOS Y ESTRUCTURA PROGRAMÁTICA
CORRESPONDIENTE AL TERCER TRIMESTRE DEL AÑO 2019



Código del Capítulo: 7007

Denominación: Ayuntamiento Municipal de Banica

Destino de Fondos	Estructura Programática					SNIP	Clasificador del Gasto					Denominación del Gasto	Función	Fuente Financiamiento	Fuente Específica	Organismo Financiador	Presupuesto			Devengado				Balance Disponible	% Balance Disponible
	Partidas no Asig. a Prog.	Programa	Proyecto	Actividad/Obra	Tipo		Objeto	Cuenta	Subcuenta	Auxiliar	Original						Modificaciones	Vigente	Acumulado Anterior	Trimestre	A la Fecha	% Devengado a la Fecha			
																							20		
1	2	3	4	5	6	7	8	9	10	11	12	13	14	15	16	17	18	19 = 17 +/- 18	20	21	22 = 20 + 21	23 = 22 ÷ 19	24 = 19 - 22	25 = 24 ÷ 19	
1.2		01	00	0003		2	2	8			OTROS SERVICIOS NO INCLUIDOS EN CONCEPTOS ANTERIORES					58,000.00	78,000.00	136,000.00	97,325.00	27,500.00	124,825.00	91.78	11,175.00	8.22	
1.2		01	00	0003		2	2	8	6		Organización de eventos y festividades					50,000.00	78,000.00	128,000.00	96,325.00	27,500.00	123,825.00	96.74	4,175.00	3.26	
1.2		01	00	0003		2	2	8	6	01	Eventos generales	1101	20	1955	100	0.00	28,000.00	28,000.00	0.00	27,500.00	27,500.00	98.21	500.00	1.79	
1.2		01	00	0003		2	2	8	6	01	Eventos generales	1101	30	9996	102	0.00	30,000.00	30,000.00	26,325.00	0.00	26,325.00	87.75	3,675.00	12.25	
1.2		01	00	0003		2	2	8	6	01	Eventos generales	1101	30	9998	102	50,000.00	0.00	50,000.00	50,000.00	0.00	50,000.00	100.00	0.00	0.00	
1.2		01	00	0003		2	2	8	6	02	Festividades	1101	30	9995	102	0.00	20,000.00	20,000.00	20,000.00	0.00	20,000.00	100.00	0.00	0.00	
1.2		01	00	0003		2	2	8	8	01	Impuestos	1101	20	1955	100	8,000.00	0.00	8,000.00	1,000.00	0.00	1,000.00	12.50	7,000.00	87.50	
1.2		01	00	0003		2	3				MATERIALES Y SUMINISTROS					100,000.00	10,000.00	110,000.00	53,815.00	47,315.00	101,130.00	91.94	8,870.00	8.06	
1.2		01	00	0003		2	3	1			ALIMENTOS Y PRODUCTOS AGROFORESTALES					100,000.00	10,000.00	110,000.00	53,815.00	47,315.00	101,130.00	91.94	8,870.00	8.06	
1.2		01	00	0003		2	3	1	1		Alimentos y bebidas para personas					100,000.00	10,000.00	110,000.00	53,815.00	47,315.00	101,130.00	91.94	8,870.00	8.06	
1.2		01	00	0003		2	3	1	1	01	Alimentos y bebidas para personas	1101	30	9995	102	78,325.00	-20,000.00	58,325.00	12,800.00	40,050.00	52,850.00	90.61	5,475.00	9.39	
1.2		01	00	0003		2	3	1	1	01	Alimentos y bebidas para personas	1101	30	9996	102	0.00	30,000.00	30,000.00	20,965.00	7,265.00	28,230.00	94.10	1,770.00	5.90	
1.2		01	00	0003		2	3	1	1	01	Alimentos y bebidas para personas	1101	30	9998	102	21,675.00	0.00	21,675.00	20,050.00	0.00	20,050.00	92.50	1,625.00	7.50	
1.2		01	00	0004							Servicios Administrativos y Financieros					1,891,013.00	-6,541.89	1,884,471.11	796,650.95	429,575.17	1,226,226.12	65.07	658,244.99	34.93	
1.2		01	00	0004		2	1				REMUNERACIONES Y CONTRIBUCIONES					1,415,180.00	0.00	1,415,180.00	630,638.76	309,861.66	940,500.42	66.46	474,679.58	33.54	
1.2		01	00	0004		2	1	1			REMUNERACIONES					1,305,850.00	0.00	1,305,850.00	599,792.28	298,442.28	898,234.56	68.79	407,615.44	31.21	
1.2		01	00	0004		2	1	1	2	06	Jornales	1102	20	1955	100	1,205,400.00	0.00	1,205,400.00	599,792.28	298,442.28	898,234.56	74.52	307,165.44	25.48	
1.2		01	00	0004		2	1	1	4	01	Sueldo Anual No. 13	1102	20	1955	100	100,450.00	0.00	100,450.00	0.00	0.00	0.00	0.00	0.00	100,450.00	100.00
1.2		01	00	0004		2	1	5			CONTRIBUCIONES A LA SEGURIDAD SOCIAL					109,330.00	0.00	109,330.00	30,846.48	11,419.38	42,265.86	38.66	67,064.14	61.34	
1.2		01	00	0004		2	1	5	1	01	Contribuciones al seguro de salud	1102	20	1955	100	50,367.00	0.00	50,367.00	10,720.08	5,260.78	15,980.86	31.73	34,386.14	68.27	

MINISTERIO DE HACIENDA
DIRECCION GENERAL DE PRESUPUESTO

EJECUCIÓN TRIMESTRAL DE LOS GASTOS Y APLICACIONES FINANCIERAS POR DESTINO DE FONDOS Y ESTRUCTURA PROGRAMÁTICA
CORRESPONDIENTE AL TERCER TRIMESTRE DEL AÑO 2019



Código del Capítulo: 7007

Denominación: Ayuntamiento Municipal de Banica

Destino de Fondos	Estructura Programática					SNIP	Clasificador del Gasto					Función	Fuente Financiamiento	Fuente Específica	Organismo Financiador	Presupuesto			Devengado				Balance Disponible	% Balance Disponible		
	Partidas no Asig. a Prog.	Programa	Proyecto	Actividad/Obra	Tipo		Objeto	Cuenta	Subcuenta	Auxiliar	Denominación del Gasto					Original	Modificaciones	Vigente	Acumulado Anterior	Trimestre	A la Fecha	% Devengado a la Fecha			24 = 19 - 22	25 = 24 ÷ 19
1	2	3	4	5	6	7	8	9	10	11	12	13	14	15	16	17	18	19 = 17 +/- 18	20	21	22 = 20 + 21	23 = 22 ÷ 19	24 = 19 - 22	25 = 24 ÷ 19		
1.2		01	00	0004		2	1	5	2	01	Contribuciones al seguro de pensiones	1102	20	1955	100	50,438.00	0.00	50,438.00	17,721.60	5,268.20	22,989.80	45.58	27,448.20	54.42		
1.2		01	00	0004		2	1	5	3	01	Contribuciones al seguro de riesgo laboral	1102	20	1955	100	8,525.00	0.00	8,525.00	2,404.80	890.40	3,295.20	38.65	5,229.80	61.35		
1.2		01	00	0004		2	2				CONTRATACIÓN DE SERVICIOS					403,355.00	-6,541.89	396,813.11	161,012.19	90,420.44	251,432.63	63.36	145,380.48	36.64		
1.2		01	00	0004		2	2	1			SERVICIOS BASICOS					25,000.00	0.00	25,000.00	0.00	3,042.00	3,042.00	12.17	21,958.00	87.83		
1.2		01	00	0004		2	2	1	2	01	Servicios telefónico de larga distancia	1102	20	1955	100	25,000.00	0.00	25,000.00	0.00	3,042.00	3,042.00	12.17	21,958.00	87.83		
1.2		01	00	0004		2	2	2			PUBLICIDAD, IMPRESIÓN Y ENCUADERNACIÓN					85,595.00	20,838.11	106,433.11	47,588.00	33,302.68	80,890.68	76.00	25,542.43	24.00		
1.2		01	00	0004		2	2	2	1	01	Publicidad y propaganda	1102	20	1955	100	60,000.00	0.00	60,000.00	28,000.00	21,000.00	49,000.00	81.67	11,000.00	18.33		
1.2		01	00	0004		2	2	2	2		Impresión y encuadernación					25,595.00	20,838.11	46,433.11	19,588.00	12,302.68	31,890.68	68.68	14,542.43	31.32		
1.2		01	00	0004		2	2	2	2	01	Impresión y encuadernación	1102	20	1955	100	25,595.00	0.00	25,595.00	5,280.50	9,239.40	14,519.90	56.73	11,075.10	43.27		
1.2		01	00	0004		2	2	2	2	01	Impresión y encuadernación	1102	30	9996	102	0.00	3,875.00	3,875.00	0.00	3,063.28	3,063.28	79.05	811.72	20.95		
1.2		01	00	0004		2	2	2	2	01	Impresión y encuadernación	1102	30	9998	102	0.00	16,963.11	16,963.11	14,307.50	0.00	14,307.50	84.34	2,655.61	15.66		
1.2		01	00	0004		2	2	6			SEGUROS					50,500.00	-28,000.00	22,500.00	0.00	6,500.00	6,500.00	28.89	16,000.00	71.11		
1.2		01	00	0004		2	2	6	2	01	Seguro de bienes muebles	1102	20	1955	100	50,500.00	-28,000.00	22,500.00	0.00	6,500.00	6,500.00	28.89	16,000.00	71.11		
1.2		01	00	0004		2	2	8			OTROS SERVICIOS NO INCLUIDOS EN CONCEPTOS ANTERIORES					242,260.00	620.00	242,880.00	113,424.19	47,575.76	160,999.95	66.29	81,880.05	33.71		
1.2		01	00	0004		2	2	8	2		Comisiones y gastos bancarios					42,260.00	620.00	42,880.00	5,924.19	17,575.76	23,499.95	54.80	19,380.05	45.20		
1.2		01	00	0004		2	2	8	2	01	Comisiones y gastos bancarios	1102	30	9996	102	0.00	620.00	620.00	0.00	0.00	0.00	0.00	0.00	620.00	100.00	
1.2		01	00	0004		2	2	8	2	01	Comisiones y gastos bancarios	1102	30	9998	102	42,260.00	0.00	42,260.00	5,924.19	17,575.76	23,499.95	55.61	18,760.05	44.39		
1.2		01	00	0004		2	2	8	6	02	Festividades	1102	30	9998	102	50,000.00	0.00	50,000.00	47,500.00	0.00	47,500.00	95.00	2,500.00	5.00		
1.2		01	00	0004		2	2	8	7	05	Servicios de informática y sistemas computarizados	1102	20	1955	100	150,000.00	0.00	150,000.00	60,000.00	30,000.00	90,000.00	60.00	60,000.00	40.00		
1.2		01	00	0004		2	3				MATERIALES Y SUMINISTROS					72,478.00	0.00	72,478.00	5,000.00	29,293.07	34,293.07	47.32	38,184.93	52.68		



**MINISTERIO DE HACIENDA
DIRECCION GENERAL DE PRESUPUESTO
EJECUCIÓN TRIMESTRAL DE LOS GASTOS Y APLICACIONES FINANCIERAS POR DESTINO DE FONDOS Y ESTRUCTURA PROGRAMATICA
CORRESPONDIENTE AL TERCER TRIMESTRE DEL AÑO 2019**



Código del Capítulo: 7007

Denominación: Ayuntamiento Municipal de Banica

Destino de Fondos	Estructura Programática					SNIP	Clasificador del Gasto					Denominación del Gasto	Función	Fuente Financiamiento	Fuente Específica	Organismo Financiador	Presupuesto			Devengado				Balance Disponible	% Balance Disponible		
	Partidas no Asig. a Prog.	Programa	Proyecto	Actividad/Obra	Tipo		Objeto	Cuenta	Subcuenta	Auxiliar	Original						Modificaciones	Vigente	Acumulado Anterior	Trimestre	A la Fecha	% Devengado a la Fecha	24 = 19 - 22			25 = 24 ÷ 19	
																											17
1.2		01	00	0004	2	3	1										7,478.00	0.00	7,478.00	0.00	0.00	0.00	0.00	7,478.00	100.00		
1.2		01	00	0004	2	3	1	1	01								7,478.00	0.00	7,478.00	0.00	0.00	0.00	0.00	7,478.00	100.00		
1.2		01	00	0004	2	3	3										10,000.00	0.00	10,000.00	0.00	8,400.00	8,400.00	84.00	1,600.00	16.00		
1.2		01	00	0004	2	3	3	3	01								10,000.00	0.00	10,000.00	0.00	8,400.00	8,400.00	84.00	1,600.00	16.00		
1.2		01	00	0004	2	3	9										55,000.00	0.00	55,000.00	5,000.00	20,893.07	25,893.07	47.08	29,106.93	52.92		
1.2		01	00	0004	2	3	9	1	01								15,000.00	0.00	15,000.00	0.00	3,265.00	3,265.00	21.77	11,735.00	78.23		
1.2		01	00	0004	2	3	9	6	01								40,000.00	0.00	40,000.00	5,000.00	17,628.07	22,628.07	56.57	17,371.93	43.43		
1.2		12															2,331,193.00	0.00	2,331,193.00	1,071,118.30	532,138.55	1,603,256.85	68.77	727,936.15	31.23		
1.2		12	00	0002													351,000.00	0.00	351,000.00	162,000.00	81,000.00	243,000.00	69.23	108,000.00	30.77		
1.2		12	00	0002	2	1											351,000.00	0.00	351,000.00	162,000.00	81,000.00	243,000.00	69.23	108,000.00	30.77		
1.2		12	00	0002	2	1	1										351,000.00	0.00	351,000.00	162,000.00	81,000.00	243,000.00	69.23	108,000.00	30.77		
1.2		12	00	0002	2	1	1	2	06								324,000.00	0.00	324,000.00	162,000.00	81,000.00	243,000.00	75.00	81,000.00	25.00		
1.2		12	00	0002	2	1	1	4	01								27,000.00	0.00	27,000.00	0.00	0.00	0.00	0.00	27,000.00	100.00		
1.2		12	00	0003													1,713,693.00	0.00	1,713,693.00	786,118.30	389,638.55	1,175,756.85	68.61	537,936.15	31.39		
1.2		12	00	0003	2	1											1,713,693.00	0.00	1,713,693.00	786,118.30	389,638.55	1,175,756.85	68.61	537,936.15	31.39		
1.2		12	00	0003	2	1	1										1,666,600.00	0.00	1,666,600.00	768,106.65	382,944.25	1,151,050.90	69.07	515,549.10	30.93		
1.2		12	00	0003	2	1	1	2	06								1,538,400.00	0.00	1,538,400.00	768,106.65	382,944.25	1,151,050.90	74.82	387,349.10	25.18		
1.2		12	00	0003	2	1	1	4	01								128,200.00	0.00	128,200.00	0.00	0.00	0.00	0.00	128,200.00	100.00		
1.2		12	00	0003	2	1	5										47,093.00	0.00	47,093.00	18,011.65	6,694.30	24,705.95	52.46	22,387.05	47.54		



MINISTERIO DE HACIENDA
DIRECCION GENERAL DE PRESUPUESTO

EJECUCIÓN TRIMESTRAL DE LOS GASTOS Y APLICACIONES FINANCIERAS POR DESTINO DE FONDOS Y ESTRUCTURA PROGRAMÁTICA
CORRESPONDIENTE AL TERCER TRIMESTRE DEL AÑO 2019



Código del Capítulo: 7007

Denominación: Ayuntamiento Municipal de Banica

Destino de Fondos	Estructura Programática					SNIP	Clasificador del Gasto					Denominación del Gasto	Función	Fuente Financiamiento	Fuente Específica	Organismo Financiador	Presupuesto			Devengado				Balance Disponible	% Balance Disponible	
	Partidas no Asig. a Prog.	Programa	Proyecto	Actividad/Obra	Tipo		Objeto	Cuenta	Subcuenta	Auxiliar	Original						Modificaciones	Vigente	Acumulado Anterior	Trimestre	A la Fecha	% Devengado a la Fecha	24 = 19 - 22			25 = 24 ÷ 19
1.2	12	00	0003		2	1	5	1	01	Contribuciones al seguro de salud	3202	20	1955	100	21,695.00	0.00	21,695.00	7,692.65	3,123.30	10,815.95	49.85	10,879.05	50.15			
1.2	12	00	0003		2	1	5	2	01	Contribuciones al seguro de pensiones	3202	20	1955	100	21,726.00	0.00	21,726.00	9,017.00	3,127.00	12,144.00	55.90	9,582.00	44.10			
1.2	12	00	0003		2	1	5	3	01	Contribuciones al seguro de riesgo laboral	3202	20	1955	100	3,672.00	0.00	3,672.00	1,302.00	444.00	1,746.00	47.55	1,926.00	52.45			
1.2	12	00	0007							Supervisión y Administración de Mercados					266,500.00	0.00	266,500.00	123,000.00	61,500.00	184,500.00	69.23	82,000.00	30.77			
1.2	12	00	0007		2	1				REMUNERACIONES Y CONTRIBUCIONES					266,500.00	0.00	266,500.00	123,000.00	61,500.00	184,500.00	69.23	82,000.00	30.77			
1.2	12	00	0007		2	1	1			REMUNERACIONES					266,500.00	0.00	266,500.00	123,000.00	61,500.00	184,500.00	69.23	82,000.00	30.77			
1.2	12	00	0007		2	1	1	2	06	Jornales	3202	20	1955	100	246,000.00	0.00	246,000.00	123,000.00	61,500.00	184,500.00	75.00	61,500.00	25.00			
1.2	12	00	0007		2	1	1	4	01	Sueldo Anual No. 13	3202	20	1955	100	20,500.00	0.00	20,500.00	0.00	0.00	0.00	0.00	20,500.00	100.00			
1.2	14									Gestión y Administración de Servicios Sociales					337,000.00	4,000.00	341,000.00	170,500.00	71,000.00	241,500.00	70.82	99,500.00	29.18			
1.2	14	00	0001							Asistencia Social					337,000.00	4,000.00	341,000.00	170,500.00	71,000.00	241,500.00	70.82	99,500.00	29.18			
1.2	14	00	0001		2	4				TRANSFERENCIAS CORRIENTES					337,000.00	4,000.00	341,000.00	170,500.00	71,000.00	241,500.00	70.82	99,500.00	29.18			
1.2	14	00	0001		2	4	1			TRANSFERENCIAS CORRIENTES AL SECTOR PRIVADO					337,000.00	4,000.00	341,000.00	170,500.00	71,000.00	241,500.00	70.82	99,500.00	29.18			
1.2	14	00	0001		2	4	1	2		Ayudas y donaciones a personas					337,000.00	4,000.00	341,000.00	170,500.00	71,000.00	241,500.00	70.82	99,500.00	29.18			
1.2	14	00	0001		2	4	1	2	01	Ayudas y donaciones programadas a hogares y personas	4510	20	1955	100	264,000.00	0.00	264,000.00	136,000.00	66,000.00	202,000.00	76.52	62,000.00	23.48			
1.2	14	00	0001		2	4	1	2	01	Ayudas y donaciones programadas a hogares y personas	4510	30	9998	102	0.00	4,000.00	4,000.00	0.00	0.00	0.00	0.00	0.00	4,000.00	100.00		
1.2	14	00	0001		2	4	1	2	02	Ayudas y donaciones ocasionales a hogares y personas	4510	20	1955	100	20,000.00	0.00	20,000.00	17,500.00	0.00	17,500.00	87.50	2,500.00	12.50			
1.2	14	00	0001		2	4	1	2	02	Ayudas y donaciones ocasionales a hogares y personas	4510	30	9998	102	53,000.00	0.00	53,000.00	17,000.00	5,000.00	22,000.00	41.51	31,000.00	58.49			

MINISTERIO DE HACIENDA
DIRECCION GENERAL DE PRESUPUESTO
EJECUCIÓN TRIMESTRAL DE LOS GASTOS Y APLICACIONES FINANCIERAS POR DESTINO DE FONDOS Y ESTRUCTURA PROGRAMATICA
CORRESPONDIENTE AL TERCER TRIMESTRE DEL AÑO 2019

Código del Capítulo: 7007

Denominación: Ayuntamiento Municipal de Banica

Destino de Fondos	Estructura Programática					SNIP	Clasificador del Gasto					Denominación del Gasto	Función	Fuente Financiamiento	Fuente Especifica	Organismo Financiador	Presupuesto			Devengado				Balance Disponible	% Balance Disponible
	Partidas no Asig. a Prog.	Programa	Proyecto	Actividad/Obra	Tipo		Objeto	Cuenta	Subcuenta	Auxiliar	Original						Modificaciones	Vigente	Acumulado Anterior	Trimestre	A la Fecha	% Devengado a la Fecha			
																							20		
1	2	3	4	5	6	7	8	9	10	11	12	13	14	15	16	17	18	19 = 17 +/- 18	20	21	22 = 20 + 21	23 = 22 ÷ 19	24 = 19 - 22	25 = 24 ÷ 19	
1.2	98										Adm. de Contribuciones Especiales (Transf. Priv.)					763,100.00	0.00	763,100.00	352,200.00	176,100.00	528,300.00	69.23	234,800.00	30.77	
1.2	98					2	4				TRANSFERENCIAS CORRIENTES					763,100.00	0.00	763,100.00	352,200.00	176,100.00	528,300.00	69.23	234,800.00	30.77	
1.2	98					2	4	1			TRANSFERENCIAS CORRIENTES AL SECTOR PRIVADO					763,100.00	0.00	763,100.00	352,200.00	176,100.00	528,300.00	69.23	234,800.00	30.77	
1.2	98					2	4	1	1	01	Pensiones	4501	20	1955	100	763,100.00	0.00	763,100.00	352,200.00	176,100.00	528,300.00	69.23	234,800.00	30.77	





MINISTERIO DE HACIENDA
DIRECCION GENERAL DE PRESUPUESTO

EJECUCIÓN TRIMESTRAL DE LOS GASTOS Y APLICACIONES FINANCIERAS POR DESTINO DE FONDOS Y ESTRUCTURA PROGRAMÁTICA
CORRESPONDIENTE AL TERCER TRIMESTRE DEL AÑO 2019



Código del Capítulo: **7007**

Denominación: **Ayuntamiento Municipal de Banica**

Destino de Fondos	Estructura Programática					SNIP	Clasificador del Gasto					Denominación del Gasto	Función	Fuente Financiamiento	Fuente Específica	Organismo Financiador	Presupuesto			Devengado				Balance Disponible	% Balance Disponible	
	Partidas no Asig. a Prog.	Programa	Proyecto	Actividad/Obra	Tipo		Objeto	Cuenta	Subcuenta	Auxiliar	Original						Modificaciones	Vigente	Acumulado Anterior	Trimestre	A la Fecha	% Devengado a la Fecha	24 = 19 - 22			25 = 24 ÷ 19
1.3																		805,200.00	13,300.00	818,500.00	388,894.61	204,639.68	593,534.29	72.51	224,965.71	27.49
1.3					2													805,200.00	13,300.00	818,500.00	388,894.61	204,639.68	593,534.29	72.51	224,965.71	27.49
1.3		01																84,001.00	580.00	84,581.00	20,133.68	26,624.35	46,758.03	55.28	37,822.97	44.72
1.3		01	00	0004														84,001.00	580.00	84,581.00	20,133.68	26,624.35	46,758.03	55.28	37,822.97	44.72
1.3		01	00	0004	2	2												64,001.00	380.00	64,381.00	1,633.68	26,624.35	28,258.03	43.89	36,122.97	56.11
1.3		01	00	0004	2	2	2											50,000.00	100.00	50,100.00	239.59	25,818.40	26,057.99	52.01	24,042.01	47.99
1.3		01	00	0004	2	2	2	2										50,000.00	100.00	50,100.00	239.59	25,818.40	26,057.99	52.01	24,042.01	47.99
1.3		01	00	0004	2	2	2	2	01		1102	20	1955	100				50,000.00	0.00	50,000.00	239.59	25,818.40	26,057.99	52.12	23,942.01	47.88
1.3		01	00	0004	2	2	2	2	01		1102	30	9996	102				0.00	100.00	100.00	0.00	0.00	0.00	0.00	100.00	100.00
1.3		01	00	0004	2	2	8											14,001.00	280.00	14,281.00	1,394.09	805.95	2,200.04	15.41	12,080.96	84.59
1.3		01	00	0004	2	2	8	2										14,001.00	280.00	14,281.00	1,394.09	805.95	2,200.04	15.41	12,080.96	84.59
1.3		01	00	0004	2	2	8	2	01		1102	20	1955	100				14,001.00	0.00	14,001.00	1,394.09	550.18	1,944.27	13.89	12,056.73	86.11
1.3		01	00	0004	2	2	8	2	01		1102	30	9996	102				0.00	280.00	280.00	0.00	255.77	255.77	91.35	24.23	8.65
1.3		01	00	0004	2	3												20,000.00	200.00	20,200.00	18,500.00	0.00	18,500.00	91.58	1,700.00	8.42
1.3		01	00	0004	2	3	1											0.00	200.00	200.00	0.00	0.00	0.00	0.00	200.00	100.00
1.3		01	00	0004	2	3	1	1	01		1102	30	9996	102				0.00	200.00	200.00	0.00	0.00	0.00	0.00	200.00	100.00
1.3		01	00	0004	2	3	9											20,000.00	0.00	20,000.00	18,500.00	0.00	18,500.00	92.50	1,500.00	7.50
1.3		01	00	0004	2	3	9	4	01		1102	20	1955	100				20,000.00	0.00	20,000.00	18,500.00	0.00	18,500.00	92.50	1,500.00	7.50



MINISTERIO DE HACIENDA
DIRECCION GENERAL DE PRESUPUESTO

EJECUCIÓN TRIMESTRAL DE LOS GASTOS Y APLICACIONES FINANCIERAS POR DESTINO DE FONDOS Y ESTRUCTURA PROGRAMÁTICA
CORRESPONDIENTE AL TERCER TRIMESTRE DEL AÑO 2019



Código del Capítulo: 7007

Denominación: Ayuntamiento Municipal de Banica

Destino de Fondos	Estructura Programática					SNIP	Clasificador del Gasto					Denominación del Gasto	Función	Fuente Financiamiento	Fuente Específica	Organismo Financiador	Presupuesto			Devengado				Balance Disponible	% Balance Disponible	
	Partidas no Asig. a Prog.	Programa	Proyecto	Actividad/Obra	Tipo		Objeto	Cuenta	Subcuenta	Auxiliar	Original						Modificaciones	Vigente	Acumulado Anterior	Trimestre	A la Fecha	% Devengado a la Fecha	24 = 19 - 22			25 = 24 ÷ 19
1	2	3	4	5	6	7	8	9	10	11	12	13	14	15	16	17	18	19 = 17 +/- 18	20	21	22 = 20 + 21	23 = 22 ÷ 19	24 = 19 - 22	25 = 24 ÷ 19		
1.3		14									Gestión y Administración de Servicios Sociales					701,199.00	12,720.00	713,919.00	354,260.93	174,515.33	528,776.26	74.07	185,142.74	25.93		
1.3		14	00	0001							Asistencia Social					379,965.00	12,720.00	392,685.00	206,025.00	102,000.00	308,025.00	78.44	84,660.00	21.56		
1.3		14	00	0001		2	2				CONTRATACIÓN DE SERVICIOS					50,000.00	0.00	50,000.00	19,000.00	21,000.00	40,000.00	80.00	10,000.00	20.00		
1.3		14	00	0001		2	2	8			OTROS SERVICIOS NO INCLUIDOS EN CONCEPTOS ANTERIORES					50,000.00	0.00	50,000.00	19,000.00	21,000.00	40,000.00	80.00	10,000.00	20.00		
1.3		14	00	0001		2	2	8	4	01	Servicios funerarios y gastos conexos	4510	20	1955	100	50,000.00	0.00	50,000.00	19,000.00	21,000.00	40,000.00	80.00	10,000.00	20.00		
1.3		14	00	0001		2	3				MATERIALES Y SUMINISTROS					20,000.00	0.00	20,000.00	8,025.00	0.00	8,025.00	40.13	11,975.00	59.88		
1.3		14	00	0001		2	3	1			ALIMENTOS Y PRODUCTOS AGROFORESTALES					20,000.00	0.00	20,000.00	8,025.00	0.00	8,025.00	40.13	11,975.00	59.88		
1.3		14	00	0001		2	3	1	1	01	Alimentos y bebidas para personas	4510	20	1955	100	20,000.00	0.00	20,000.00	8,025.00	0.00	8,025.00	40.13	11,975.00	59.88		
1.3		14	00	0001		2	4				TRANSFERENCIAS CORRIENTES					309,965.00	12,720.00	322,685.00	179,000.00	81,000.00	260,000.00	80.57	62,685.00	19.43		
1.3		14	00	0001		2	4	1			TRANSFERENCIAS CORRIENTES AL SECTOR PRIVADO					309,965.00	12,720.00	322,685.00	179,000.00	81,000.00	260,000.00	80.57	62,685.00	19.43		
1.3		14	00	0001		2	4	1	2		Ayudas y donaciones a personas					309,965.00	12,720.00	322,685.00	179,000.00	81,000.00	260,000.00	80.57	62,685.00	19.43		
1.3		14	00	0001		2	4	1	2	01	Ayudas y donaciones programadas a hogares y personas	4510	20	1955	100	192,000.00	0.00	192,000.00	96,000.00	48,000.00	144,000.00	75.00	48,000.00	25.00		
1.3		14	00	0001		2	4	1	2	02	Ayudas y donaciones ocasionales a hogares y personas	4510	20	1955	100	117,965.00	0.00	117,965.00	70,280.00	33,000.00	103,280.00	87.55	14,685.00	12.45		
1.3		14	00	0001		2	4	1	2	02	Ayudas y donaciones ocasionales a hogares y personas	4510	30	9996	102	0.00	12,720.00	12,720.00	12,720.00	0.00	12,720.00	100.00	0.00	0.00		
1.3		14	00	0002							Educación y Formación Integral					321,234.00	0.00	321,234.00	148,235.93	72,515.33	220,751.26	68.72	100,482.74	31.28		
1.3		14	00	0002		2	1				REMUNERACIONES Y CONTRIBUCIONES					321,234.00	0.00	321,234.00	148,235.93	72,515.33	220,751.26	68.72	100,482.74	31.28		
1.3		14	00	0002		2	1	1			REMUNERACIONES					312,000.00	0.00	312,000.00	142,522.50	71,113.50	213,636.00	68.47	98,364.00	31.53		
1.3		14	00	0002		2	1	1	2	06	Jornales	4409	20	1955	100	288,000.00	0.00	288,000.00	142,522.50	71,113.50	213,636.00	74.18	74,364.00	25.82		

MINISTERIO DE HACIENDA
DIRECCION GENERAL DE PRESUPUESTO
EJECUCIÓN TRIMESTRAL DE LOS GASTOS Y APLICACIONES FINANCIERAS POR DESTINO DE FONDOS Y ESTRUCTURA PROGRAMATICA
CORRESPONDIENTE AL TERCER TRIMESTRE DEL AÑO 2019

Código del Capítulo: **7007**

Denominación: **Ayuntamiento Municipal de Banica**

Destino de Fondos	Estructura Programática					SNIP	Clasificador del Gasto					Denominación del Gasto	Función	Fuente Financiamiento	Fuente Especifica	Organismo Financiador	Presupuesto			Devengado				Balance Disponible	% Balance Disponible
	Partidas no Asig. a Prog.	Programa	Proyecto	Actividad/Obra	Tipo		Objeto	Cuenta	Subcuenta	Auxiliar	Original						Modificaciones	Vigente	Acumulado Anterior	Trimestre	A la Fecha	% Devengado a la Fecha			
																							20		
1	2	3	4	5	6	7	8	9	10	11	12	13	14	15	16	17	18	19 = 17 +/- 18	20	21	22 = 20 + 21	23 = 22 ÷ 19	24 = 19 - 22	25 = 24 ÷ 19	
1.3		14	00	0002		2	1	1	4	01	Sueldo Anual No. 13	4409	20	1955	100	24,000.00	0.00	24,000.00	0.00	0.00	0.00	0.00	24,000.00	100.00	
1.3		14	00	0002		2	1	5			CONTRIBUCIONES A LA SEGURIDAD SOCIAL					9,234.00	0.00	9,234.00	5,713.43	1,401.83	7,115.26	77.06	2,118.74	22.94	
1.3		14	00	0002		2	1	5	1	01	Contribuciones al seguro de salud	4409	20	1955	100	4,254.00	0.00	4,254.00	2,650.00	650.00	3,300.00	77.57	954.00	22.43	
1.3		14	00	0002		2	1	5	2	01	Contribuciones al seguro de pensiones	4409	20	1955	100	4,260.00	0.00	4,260.00	2,650.00	650.00	3,300.00	77.46	960.00	22.54	
1.3		14	00	0002		2	1	5	3	01	Contribuciones al seguro de riesgo laboral	4409	20	1955	100	720.00	0.00	720.00	413.43	101.83	515.26	71.56	204.74	28.44	
1.3	98										Adm. de Contribuciones Especiales (Transf. Priv.)					20,000.00	0.00	20,000.00	14,500.00	3,500.00	18,000.00	90.00	2,000.00	10.00	
1.3	98					2	4				TRANSFERENCIAS CORRIENTES					20,000.00	0.00	20,000.00	14,500.00	3,500.00	18,000.00	90.00	2,000.00	10.00	
1.3	98					2	4	1			TRANSFERENCIAS CORRIENTES AL SECTOR PRIVADO					20,000.00	0.00	20,000.00	14,500.00	3,500.00	18,000.00	90.00	2,000.00	10.00	
1.3	98					2	4	1	6	01	Transferencias corrientes programadas a asociaciones sin fines de lucro	4409	20	1955	100	20,000.00	0.00	20,000.00	14,500.00	3,500.00	18,000.00	90.00	2,000.00	10.00	





MINISTERIO DE HACIENDA
DIRECCION GENERAL DE PRESUPUESTO

EJECUCIÓN TRIMESTRAL DE LOS GASTOS Y APLICACIONES FINANCIERAS POR DESTINO DE FONDOS Y ESTRUCTURA PROGRAMÁTICA
CORRESPONDIENTE AL TERCER TRIMESTRE DEL AÑO 2019



Código del Capítulo: **7007**

Denominación: **Ayuntamiento Municipal de Banica**

Destino de Fondos	Estructura Programática					SNIP	Clasificador del Gasto					Denominación del Gasto	Función	Fuente Financiamiento	Fuente Específica	Organismo Financiador	Presupuesto			Devengado				Balance Disponible	% Balance Disponible
	Partidas no Asig. a Prog.	Programa	Proyecto	Actividad/Obra			Tipo	Objeto	Cuenta	Subcuenta	Auxiliar						Original	Modificaciones	Vigente	Acumulado Anterior	Trimestre	A la Fecha	% Devengado a la Fecha		
1	2	3	4	5	6	7	8	9	10	11	12	13	14	15	16	17	18	19 = 17 +/- 18	20	21	22 = 20 + 21	23 = 22 ÷ 19	24 = 19 - 22	25 = 24 ÷ 19	
2.1											Bienes Muebles, Inmuebles no clasificado en categoría proyecto					3,302,004.00	128,320.94	3,430,324.94	1,880,379.75	603,048.27	2,483,428.02	72.40	946,896.92	27.60	
2.1						2					CLASIFICADOR DEL GASTO					3,302,004.00	128,320.94	3,430,324.94	1,880,379.75	603,048.27	2,483,428.02	72.40	946,896.92	27.60	
2.1		01									Normas, Políticas y Administración Municipal					1,050,190.00	124,920.94	1,175,110.94	582,069.08	123,222.64	705,291.72	60.02	469,819.22	39.98	
2.1		01	00	0001							Normas y Seguimientos					0.00	23,000.00	23,000.00	23,000.00	0.00	23,000.00	100.00	0.00	0.00	
2.1		01	00	0001		2	6				BIENES MUEBLES, INMUEBLES E INTANGIBLES					0.00	23,000.00	23,000.00	23,000.00	0.00	23,000.00	100.00	0.00	0.00	
2.1		01	00	0001		2	6	1			MOBILIARIO Y EQUIPO					0.00	23,000.00	23,000.00	23,000.00	0.00	23,000.00	100.00	0.00	0.00	
2.1		01	00	0001		2	6	1	3	01	Equipo computacional	1101	20	1955	100	0.00	23,000.00	23,000.00	23,000.00	0.00	23,000.00	100.00	0.00	0.00	
2.1		01	00	0003							Administración Municipal					1,019,654.00	101,120.94	1,120,774.94	549,344.37	117,629.08	666,973.45	59.51	453,801.49	40.49	
2.1		01	00	0003		2	2				CONTRATACIÓN DE SERVICIOS					268,354.00	115,000.00	383,354.00	258,129.41	64,194.08	322,323.49	84.08	61,030.51	15.92	
2.1		01	00	0003		2	2	5			ALQUILERES Y RENTAS					100,000.00	0.00	100,000.00	59,500.00	14,000.00	73,500.00	73.50	26,500.00	26.50	
2.1		01	00	0003		2	2	5	4	01	Alquileres de equipos de transporte, tracción y elevación	1101	20	1955	100	100,000.00	0.00	100,000.00	59,500.00	14,000.00	73,500.00	73.50	26,500.00	26.50	
2.1		01	00	0003		2	2	6			SEGUROS					0.00	113,000.00	113,000.00	112,605.33	0.00	112,605.33	99.65	394.67	0.35	
2.1		01	00	0003		2	2	6	9	01	Otros seguros	1101	20	1955	100	0.00	113,000.00	113,000.00	112,605.33	0.00	112,605.33	99.65	394.67	0.35	
2.1		01	00	0003		2	2	7			SERVICIOS DE CONSERVACION, REPARACIONES MENORES E INSTALACIONES TEMPORALES					168,354.00	0.00	168,354.00	86,024.08	50,194.08	136,218.16	80.91	32,135.84	19.09	
2.1		01	00	0003		2	2	7	1	01	Obras Menores en edificaciones	1101	20	1955	100	68,354.00	0.00	68,354.00	21,850.00	30,420.00	52,270.00	76.47	16,084.00	23.53	
2.1		01	00	0003		2	2	7	2	06	Mantenimiento y reparación de equipos de transporte, tracción y elevación	1101	20	1955	100	100,000.00	0.00	100,000.00	64,174.08	19,774.08	83,948.16	83.95	16,051.84	16.05	
2.1		01	00	0003		2	2	8			OTROS SERVICIOS NO INCLUIDOS EN CONCEPTOS ANTERIORES					0.00	2,000.00	2,000.00	0.00	0.00	0.00	0.00	2,000.00	100.00	



MINISTERIO DE HACIENDA
DIRECCION GENERAL DE PRESUPUESTO

EJECUCIÓN TRIMESTRAL DE LOS GASTOS Y APLICACIONES FINANCIERAS POR DESTINO DE FONDOS Y ESTRUCTURA PROGRAMATICA
CORRESPONDIENTE AL TERCER TRIMESTRE DEL AÑO 2019



Código del Capítulo: 7007

Denominación: Ayuntamiento Municipal de Banica

Destino de Fondos	Estructura Programática					SNIP	Clasificador del Gasto					Denominación del Gasto	Función	Fuente Financiamiento	Fuente Especifica	Organismo Financiador	Presupuesto			Devengado				Balance Disponible	% Balance Disponible	
	Partidas no Asig. a Prog.	Programa	Proyecto	Actividad/Obra	Tipo		Objeto	Cuenta	Subcuenta	Auxiliar	Original						Modificaciones	Vigente	Acumulado Anterior	Trimestre	A la Fecha	% Devengado a la Fecha	24 = 19 - 22			25 = 24 ÷ 19
1	2	3	4	5	6	7	8	9	10	11	12	13	14	15	16	17	18	19 = 17 +/- 18	20	21	22 = 20 + 21	23 = 22 ÷ 19	24 = 19 - 22	25 = 24 ÷ 19		
2.1		01	00	0003		2	2	8	2	01	Comisiones y gastos bancarios	1101	30	9996	102	0.00	2,000.00	2,000.00	0.00	0.00	0.00	0.00	2,000.00	100.00		
2.1		01	00	0003		2	3				MATERIALES Y SUMINISTROS					313,000.00	-2,400.00	310,600.00	104,050.99	42,240.00	146,290.99	47.10	164,309.01	52.90		
2.1		01	00	0003		2	3	5			PRODUCTOS DE CUERO, CAUCHO Y PLÁSTICO					200,000.00	-2,400.00	197,600.00	95,719.99	42,240.00	137,959.99	69.82	59,640.01	30.18		
2.1		01	00	0003		2	3	5	3		Llantas y neumáticos					200,000.00	-2,400.00	197,600.00	95,719.99	42,240.00	137,959.99	69.82	59,640.01	30.18		
2.1		01	00	0003		2	3	5	3	01	Llantas y neumáticos	1101	20	1955	100	200,000.00	-3,400.00	196,600.00	95,719.99	42,240.00	137,959.99	70.17	58,640.01	29.83		
2.1		01	00	0003		2	3	5	3	01	Llantas y neumáticos	1101	30	9996	102	0.00	1,000.00	1,000.00	0.00	0.00	0.00	0.00	1,000.00	100.00		
2.1		01	00	0003		2	3	6			PRODUCTOS DE MINERALES, METALICOS Y NO METALICOS					33,000.00	0.00	33,000.00	0.00	0.00	0.00	0.00	33,000.00	100.00		
2.1		01	00	0003		2	3	6	2	01	Productos de vidrio	1101	20	1955	100	33,000.00	0.00	33,000.00	0.00	0.00	0.00	0.00	33,000.00	100.00		
2.1		01	00	0003		2	3	9			PRODUCTOS Y UTILES VARIOS					80,000.00	0.00	80,000.00	8,331.00	0.00	8,331.00	10.41	71,669.00	89.59		
2.1		01	00	0003		2	3	9	6	01	Productos eléctricos y afines	1101	20	1955	100	80,000.00	0.00	80,000.00	8,331.00	0.00	8,331.00	10.41	71,669.00	89.59		
2.1		01	00	0003		2	6				BIENES MUEBLES, INMUEBLES E INTANGIBLES					438,300.00	-11,479.06	426,820.94	187,163.97	11,195.00	198,358.97	46.47	228,461.97	53.53		
2.1		01	00	0003		2	6	1			MOBILIARIO Y EQUIPO					171,300.00	-36,000.00	135,300.00	1,850.00	0.00	1,850.00	1.37	133,450.00	98.63		
2.1		01	00	0003		2	6	1	1	01	Muebles, equipos de oficina y estantería	1101	20	1955	100	64,000.00	-36,000.00	28,000.00	0.00	0.00	0.00	0.00	28,000.00	100.00		
2.1		01	00	0003		2	6	1	4	01	Electrodomesticos	1101	20	1955	100	25,000.00	0.00	25,000.00	0.00	0.00	0.00	0.00	25,000.00	100.00		
2.1		01	00	0003		2	6	1	9	01	Otros mobiliarios y equipos no identificados precedentemente	1101	20	1955	100	82,300.00	0.00	82,300.00	1,850.00	0.00	1,850.00	2.25	80,450.00	97.75		
2.1		01	00	0003		2	6	2			MOBILIARIO Y EQUIPO EDUCACIONAL Y RECREATIVO					28,000.00	0.00	28,000.00	0.00	0.00	0.00	0.00	28,000.00	100.00		
2.1		01	00	0003		2	6	2	1	01	Equipos y aparatos audiovisuales	1101	20	1955	100	13,000.00	0.00	13,000.00	0.00	0.00	0.00	0.00	13,000.00	100.00		
2.1		01	00	0003		2	6	2	3	01	Cámaras fotográficas y de video	1101	20	1955	100	15,000.00	0.00	15,000.00	0.00	0.00	0.00	0.00	15,000.00	100.00		
2.1		01	00	0003		2	6	4			VEHICULOS Y EQUIPO DE TRANSPORTE, TRACCIÓN Y ELEVACIÓN					0.00	22,520.94	22,520.94	22,520.94	0.00	22,520.94	100.00	0.00	0.00		



MINISTERIO DE HACIENDA
DIRECCION GENERAL DE PRESUPUESTO

EJECUCIÓN TRIMESTRAL DE LOS GASTOS Y APLICACIONES FINANCIERAS POR DESTINO DE FONDOS Y ESTRUCTURA PROGRAMATICA
CORRESPONDIENTE AL TERCER TRIMESTRE DEL AÑO 2019



Código del Capítulo: 7007

Denominación: Ayuntamiento Municipal de Banica

Destino de Fondos	Estructura Programática					SNIP	Clasificador del Gasto					Denominación del Gasto	Función	Fuente Financiamiento	Fuente Especifica	Organismo Financiador	Presupuesto			Devengado				Balance Disponible	% Balance Disponible	
	Partidas no Asig. a Prog.	Programa	Proyecto	Actividad/Obra	Tipo		Objeto	Cuenta	Subcuenta	Auxiliar	Original						Modificaciones	Vigente	Acumulado Anterior	Trimestre	A la Fecha	% Devengado a la Fecha	24 = 19 - 22			25 = 24 ÷ 19
2.1		01	00	0003	2	6	4	1	01	Automóviles y camiones	1101	30	9998	102	0.00	22,520.94	22,520.94	22,520.94	0.00	22,520.94	100.00	0.00	0.00			
2.1		01	00	0003	2	6	5			MAQUINARIA, OTROS EQUIPOS Y HERRAMIENTAS					239,000.00	2,000.00	241,000.00	162,793.03	11,195.00	173,988.03	72.19	67,011.97	27.81			
2.1		01	00	0003	2	6	5	3	01	Maquinaria y equipo de construcción	1101	20	1955	100	4,500.00	0.00	4,500.00	0.00	0.00	0.00	0.00	4,500.00	100.00			
2.1		01	00	0003	2	6	5	7		Herramientas y máquinas-herramientas					200,000.00	2,000.00	202,000.00	142,393.03	11,195.00	153,588.03	76.03	48,411.97	23.97			
2.1		01	00	0003	2	6	5	7	01	Herramientas y máquinas-herramientas	1101	20	1955	100	200,000.00	0.00	200,000.00	142,393.03	11,195.00	153,588.03	76.79	46,411.97	23.21			
2.1		01	00	0003	2	6	5	7	01	Herramientas y máquinas-herramientas	1101	30	9996	102	0.00	2,000.00	2,000.00	0.00	0.00	0.00	0.00	2,000.00	100.00			
2.1		01	00	0003	2	6	5	8	01	Otros equipos	1101	20	1955	100	34,500.00	0.00	34,500.00	20,400.00	0.00	20,400.00	59.13	14,100.00	40.87			
2.1		01	00	0004						Servicios Administrativos y Financieros					30,536.00	800.00	31,336.00	9,724.71	5,593.56	15,318.27	48.88	16,017.73	51.12			
2.1		01	00	0004	2	2				CONTRATACIÓN DE SERVICIOS					30,536.00	800.00	31,336.00	9,724.71	5,593.56	15,318.27	48.88	16,017.73	51.12			
2.1		01	00	0004	2	2	8			OTROS SERVICIOS NO INCLUIDOS EN CONCEPTOS ANTERIORES					30,536.00	800.00	31,336.00	9,724.71	5,593.56	15,318.27	48.88	16,017.73	51.12			
2.1		01	00	0004	2	2	8	2		Comisiones y gastos bancarios					30,536.00	800.00	31,336.00	9,724.71	5,593.56	15,318.27	48.88	16,017.73	51.12			
2.1		01	00	0004	2	2	8	2	01	Comisiones y gastos bancarios	1102	20	1955	100	30,536.00	0.00	30,536.00	9,724.71	5,593.56	15,318.27	50.16	15,217.73	49.84			
2.1		01	00	0004	2	2	8	2	01	Comisiones y gastos bancarios	1102	30	9996	102	0.00	800.00	800.00	0.00	0.00	0.00	0.00	800.00	100.00			
2.1		11								Obras Públicas Municipales					1,101,814.00	0.00	1,101,814.00	521,300.00	249,000.00	770,300.00	69.91	331,514.00	30.09			
2.1		11	00	0001						Coordinación, Ejecución y Fiscalización de Obras					1,101,814.00	0.00	1,101,814.00	521,300.00	249,000.00	770,300.00	69.91	331,514.00	30.09			
2.1		11	00	0001	2	1				REMUNERACIONES Y CONTRIBUCIONES					996,000.00	0.00	996,000.00	498,000.00	249,000.00	747,000.00	75.00	249,000.00	25.00			
2.1		11	00	0001	2	1	1			REMUNERACIONES					996,000.00	0.00	996,000.00	498,000.00	249,000.00	747,000.00	75.00	249,000.00	25.00			
2.1		11	00	0001	2	1	1	2	02	Sueldos de personal nominal	2503	20	1955	100	996,000.00	0.00	996,000.00	498,000.00	249,000.00	747,000.00	75.00	249,000.00	25.00			
2.1		11	00	0001	2	2				CONTRATACIÓN DE SERVICIOS					84,000.00	0.00	84,000.00	6,800.00	0.00	6,800.00	8.10	77,200.00	91.90			



MINISTERIO DE HACIENDA
DIRECCION GENERAL DE PRESUPUESTO

EJECUCIÓN TRIMESTRAL DE LOS GASTOS Y APLICACIONES FINANCIERAS POR DESTINO DE FONDOS Y ESTRUCTURA PROGRAMÁTICA
CORRESPONDIENTE AL TERCER TRIMESTRE DEL AÑO 2019



Código del Capítulo: 7007

Denominación: Ayuntamiento Municipal de Banica

Destino de Fondos	Estructura Programática					SNIP	Clasificador del Gasto					Denominación del Gasto	Función	Fuente Financiamiento	Fuente Específica	Organismo Financiador	Presupuesto			Devengado				Balance Disponible	% Balance Disponible
	Partidas no Asig. a Prog.	Programa	Proyecto	Actividad/Obra			Tipo	Objeto	Cuenta	Subcuenta	Auxiliar						Original	Modificaciones	Vigente	Acumulado Anterior	Trimestre	A la Fecha	% Devengado a la Fecha		
1	2	3	4	5	6	7	8	9	10	11	12	13	14	15	16	17	18	19 = 17 +/- 18	20	21	22 = 20 + 21	23 = 22 ÷ 19	24 = 19 - 22	25 = 24 ÷ 19	
2.1		11	00	0001		2	2	7			SERVICIOS DE CONSERVACION, REPARACIONES MENORES E INSTALACIONES TEMPORALES					84,000.00	0.00	84,000.00	6,800.00	0.00	6,800.00	8.10	77,200.00	91.90	
2.1		11	00	0001		2	2	7	1	04	Mantenimiento y reparación de obras civiles en instalaciones varias	2503	20	1955	100	84,000.00	0.00	84,000.00	6,800.00	0.00	6,800.00	8.10	77,200.00	91.90	
2.1		11	00	0001		2	3				MATERIALES Y SUMINISTROS					21,814.00	0.00	21,814.00	16,500.00	0.00	16,500.00	75.64	5,314.00	24.36	
2.1		11	00	0001		2	3	9			PRODUCTOS Y UTILES VARIOS					21,814.00	0.00	21,814.00	16,500.00	0.00	16,500.00	75.64	5,314.00	24.36	
2.1		11	00	0001		2	3	9	6	01	Productos eléctricos y afines	2503	20	1955	100	21,814.00	0.00	21,814.00	16,500.00	0.00	16,500.00	75.64	5,314.00	24.36	
2.1		12									Gestión y Administración de Servicios Públicos					1,000,000.00	0.00	1,000,000.00	715,245.67	227,425.63	942,671.30	94.27	57,328.70	5.73	
2.1		12	00	0003							Manejo de Residuos Sólidos					1,000,000.00	0.00	1,000,000.00	715,245.67	227,425.63	942,671.30	94.27	57,328.70	5.73	
2.1		12	00	0003		2	3				MATERIALES Y SUMINISTROS					1,000,000.00	0.00	1,000,000.00	715,245.67	227,425.63	942,671.30	94.27	57,328.70	5.73	
2.1		12	00	0003		2	3	7			COMBUSTIBLES, LUBRICANTES, PRODUCTOS QUIMICOS Y CONEXOS					1,000,000.00	0.00	1,000,000.00	715,245.67	227,425.63	942,671.30	94.27	57,328.70	5.73	
2.1		12	00	0003		2	3	7	1	02	Gasoil	3202	20	1955	100	1,000,000.00	0.00	1,000,000.00	715,245.67	227,425.63	942,671.30	94.27	57,328.70	5.73	
2.1	96										Deuda Pública Y Otras Operaciones Financieras					0.00	3,400.00	3,400.00	0.00	3,400.00	3,400.00	100.00	0.00	0.00	
2.1	96			0001		2	9				GASTOS FINANCIEROS					0.00	3,400.00	3,400.00	0.00	3,400.00	3,400.00	100.00	0.00	0.00	
2.1	96			0001		2	9	1			INTERESES DE LA DEUDA PUBLICA INTERNA					0.00	3,400.00	3,400.00	0.00	3,400.00	3,400.00	100.00	0.00	0.00	
2.1	96			0001		2	9	1	1	02	Pago de recapitalización	0	20	1955	100	0.00	3,400.00	3,400.00	0.00	3,400.00	3,400.00	100.00	0.00	0.00	
2.1	98										Adm. de Contribuciones Especiales (Transf. Priv.)					90,000.00	0.00	90,000.00	61,765.00	0.00	61,765.00	68.63	28,235.00	31.37	
2.1	98					2	5				TRANSFERENCIAS DE CAPITAL					90,000.00	0.00	90,000.00	61,765.00	0.00	61,765.00	68.63	28,235.00	31.37	

MINISTERIO DE HACIENDA
DIRECCION GENERAL DE PRESUPUESTO
EJECUCIÓN TRIMESTRAL DE LOS GASTOS Y APLICACIONES FINANCIERAS POR DESTINO DE FONDOS Y ESTRUCTURA PROGRAMATICA
CORRESPONDIENTE AL TERCER TRIMESTRE DEL AÑO 2019

Código del Capítulo: 7007

Denominación: Ayuntamiento Municipal de Banica

Destino de Fondos	Estructura Programática					SNIP	Clasificador del Gasto					Denominación del Gasto	Función	Fuente Financiamiento	Fuente Especifica	Organismo Financiador	Presupuesto			Devengado				Balance Disponible	% Balance Disponible	
	Partidas no Asig. a Prog.	Programa	Proyecto	Actividad/Obra	Tipo		Objeto	Cuenta	Subcuenta	Auxiliar	Original						Modificaciones	Vigente	Acumulado Anterior	Trimestre	A la Fecha	% Devengado a la Fecha	24 = 19 - 22			25 = 24 ÷ 19
2.1	98				2	5	1											90,000.00	0.00	90,000.00	61,765.00	0.00	61,765.00	68.63	28,235.00	31.37
2.1	98				2	5	1	1	01									70,000.00	0.00	70,000.00	54,615.00	0.00	54,615.00	78.02	15,385.00	21.98
2.1	98				2	5	1	2	01									20,000.00	0.00	20,000.00	7,150.00	0.00	7,150.00	35.75	12,850.00	64.25
2.1	99																	60,000.00	0.00	60,000.00	0.00	0.00	0.00	0.00	60,000.00	100.00
2.1	99				2	4												60,000.00	0.00	60,000.00	0.00	0.00	0.00	0.00	60,000.00	100.00
2.1	99				2	4	3											60,000.00	0.00	60,000.00	0.00	0.00	0.00	0.00	60,000.00	100.00
2.1	99				2	4	3	2	02									60,000.00	0.00	60,000.00	0.00	0.00	0.00	0.00	60,000.00	100.00





MINISTERIO DE HACIENDA
DIRECCION GENERAL DE PRESUPUESTO

EJECUCIÓN TRIMESTRAL DE LOS GASTOS Y APLICACIONES FINANCIERAS POR DESTINO DE FONDOS Y ESTRUCTURA PROGRAMÁTICA
CORRESPONDIENTE AL TERCER TRIMESTRE DEL AÑO 2019



Código del Capítulo: 7007

Denominación: Ayuntamiento Municipal de Banica

Destino de Fondos	Estructura Programática					SNIP	Clasificador del Gasto					Denominación del Gasto	Función	Fuente Financiamiento	Fuente Específica	Organismo Financiador	Presupuesto			Devengado				Balance Disponible	% Balance Disponible	
	Partidas no Asig. a Prog.	Programa	Proyecto	Actividad/Obra	Tipo		Objeto	Cuenta	Subcuenta	Auxiliar	Original						Modificaciones	Vigente	Acumulado Anterior	Trimestre	A la Fecha	% Devengado a la Fecha	24 = 19 - 22			25 = 24 ÷ 19
1	2	3	4	5	6	7	8	9	10	11	12	13	14	15	16	17	18	19 = 17 +/- 18	20	21	22 = 20 + 21	23 = 22 ÷ 19	24 = 19 - 22	25 = 24 ÷ 19		
2.2											Obras de Infraestructura					4,500,000.00	2,327,200.00	6,827,200.00	1,797,497.33	3,065,469.10	4,862,966.43	71.23	1,964,233.57	28.77		
2.2						2					CLASIFICADOR DEL GASTO					4,500,000.00	2,327,200.00	6,827,200.00	1,797,497.33	3,065,469.10	4,862,966.43	71.23	1,964,233.57	28.77		
2.2		11									Obras Públicas Municipales					4,500,000.00	2,327,200.00	6,827,200.00	1,797,497.33	3,065,469.10	4,862,966.43	71.23	1,964,233.57	28.77		
2.2		11	01								Construcción de Vías de Comunicación y Anexos					500,000.00	0.00	500,000.00	455,409.33	0.00	455,409.33	91.08	44,590.67	8.92		
2.2		11	01	0051							Construcción de aceras y contenes en la Zona Urbana del Municipio					500,000.00	0.00	500,000.00	455,409.33	0.00	455,409.33	91.08	44,590.67	8.92		
2.2		11	01	0051		2	7				OBRAS					500,000.00	0.00	500,000.00	455,409.33	0.00	455,409.33	91.08	44,590.67	8.92		
2.2		11	01	0051		2	7	2			INFRAESTRUCTURA					500,000.00	0.00	500,000.00	455,409.33	0.00	455,409.33	91.08	44,590.67	8.92		
2.2		11	01	0051		2	7	2	4	01	Infraestructura terrestre y obras anexas	2601	20	1955	100	500,000.00	0.00	500,000.00	455,409.33	0.00	455,409.33	91.08	44,590.67	8.92		
2.2		11	02								Reparación y Acondicionamiento de Vías de Comunicación					300,000.00	-100,000.00	200,000.00	156,125.00	25,315.00	181,440.00	90.72	18,560.00	9.28		
2.2		11	02	0051							REPARACION DE CAMINOS VECINALES LAS CAÑITAS					100,000.00	0.00	100,000.00	92,741.00	0.00	92,741.00	92.74	7,259.00	7.26		
2.2		11	02	0051		2	7				OBRAS					100,000.00	0.00	100,000.00	92,741.00	0.00	92,741.00	92.74	7,259.00	7.26		
2.2		11	02	0051		2	7	2			INFRAESTRUCTURA					100,000.00	0.00	100,000.00	92,741.00	0.00	92,741.00	92.74	7,259.00	7.26		
2.2		11	02	0051		2	7	2	4	01	Infraestructura terrestre y obras anexas	2601	20	1955	100	100,000.00	0.00	100,000.00	92,741.00	0.00	92,741.00	92.74	7,259.00	7.26		
2.2		11	02	0052							REPARACION DE CAMINOS VECINALES LOS MEMISOS					100,000.00	0.00	100,000.00	63,384.00	25,315.00	88,699.00	88.70	11,301.00	11.30		
2.2		11	02	0052		2	7				OBRAS					100,000.00	0.00	100,000.00	63,384.00	25,315.00	88,699.00	88.70	11,301.00	11.30		
2.2		11	02	0052		2	7	2			INFRAESTRUCTURA					100,000.00	0.00	100,000.00	63,384.00	25,315.00	88,699.00	88.70	11,301.00	11.30		
2.2		11	02	0052		2	7	2	4	01	Infraestructura terrestre y obras anexas	2601	20	1955	100	100,000.00	0.00	100,000.00	63,384.00	25,315.00	88,699.00	88.70	11,301.00	11.30		
2.2		11	02	0053							REPARACION DE CAMINOS VECINALES EN LA ZONA URBANA Y TABACAL					100,000.00	-100,000.00	0.00	0.00	0.00	0.00	0.00	0.00	0.00	100.00	



MINISTERIO DE HACIENDA
DIRECCION GENERAL DE PRESUPUESTO

EJECUCIÓN TRIMESTRAL DE LOS GASTOS Y APLICACIONES FINANCIERAS POR DESTINO DE FONDOS Y ESTRUCTURA PROGRAMÁTICA
CORRESPONDIENTE AL TERCER TRIMESTRE DEL AÑO 2019



Código del Capítulo: 7007

Denominación: Ayuntamiento Municipal de Banica

Destino de Fondos	Estructura Programática					SNIP	Clasificador del Gasto					Denominación del Gasto	Función	Fuente Financiamiento	Fuente Específica	Organismo Financiador	Presupuesto			Devengado				Balance Disponible	% Balance Disponible	
	Partidas no Asig. a Prog.	Programa	Proyecto	Actividad/Obra	Tipo		Objeto	Cuenta	Subcuenta	Auxiliar	Original						Modificaciones	Vigente	Acumulado Anterior	Trimestre	A la Fecha	% Devengado a la Fecha	24 = 19 - 22			25 = 24 ÷ 19
1	2	3	4	5	6	7	8	9	10	11	12	13	14	15	16	17	18	19 = 17 +/- 18	20	21	22 = 20 + 21	23 = 22 ÷ 19	24 = 19 - 22	25 = 24 ÷ 19		
2.2		11	02	0053		2	7				OBRAS					100,000.00	-100,000.00	0.00	0.00	0.00	0.00	0.00	0.00	100.00		
2.2		11	02	0053		2	7	2			INFRAESTRUCTURA					100,000.00	-100,000.00	0.00	0.00	0.00	0.00	0.00	0.00	100.00		
2.2		11	02	0053		2	7	2	4	01	Infraestructura terrestre y obras anexas	2601	20	1955	100	100,000.00	-100,000.00	0.00	0.00	0.00	0.00	0.00	0.00	0.00		
2.2		11	05								Construcción Instalaciones Recreativas					1,300,000.00	998,000.00	2,298,000.00	891,778.00	1,089,524.76	1,981,302.76	86.22	316,697.24	13.78		
2.2		11	05	0051							Construcción de parques Infantil en la Calle Duarte					500,000.00	1,498,000.00	1,998,000.00	891,778.00	1,089,524.76	1,981,302.76	99.16	16,697.24	0.84		
2.2		11	05	0051		2	7				OBRAS					500,000.00	1,498,000.00	1,998,000.00	891,778.00	1,089,524.76	1,981,302.76	99.16	16,697.24	0.84		
2.2		11	05	0051		2	7	2			INFRAESTRUCTURA					500,000.00	1,498,000.00	1,998,000.00	891,778.00	1,089,524.76	1,981,302.76	99.16	16,697.24	0.84		
2.2		11	05	0051		2	7	2	7	01	Obras urbanísticas	4302	20	1955	100	500,000.00	1,498,000.00	1,998,000.00	891,778.00	1,089,524.76	1,981,302.76	99.16	16,697.24	0.84		
2.2		11	05	0052							Construcción de parque Callejon de Los Meran					800,000.00	-500,000.00	300,000.00	0.00	0.00	0.00	0.00	300,000.00	100.00		
2.2		11	05	0052		2	7				OBRAS					800,000.00	-500,000.00	300,000.00	0.00	0.00	0.00	0.00	300,000.00	100.00		
2.2		11	05	0052		2	7	2			INFRAESTRUCTURA					800,000.00	-500,000.00	300,000.00	0.00	0.00	0.00	0.00	300,000.00	100.00		
2.2		11	05	0052		2	7	2	7	01	Obras urbanísticas	4302	20	1955	100	800,000.00	-500,000.00	300,000.00	0.00	0.00	0.00	0.00	0.00	300,000.00	100.00	
2.2		11	06								Reparación Instalaciones Recreativas					200,000.00	0.00	200,000.00	25,360.00	31,638.34	56,998.34	28.50	143,001.66	71.50		
2.2		11	06	0051							Reparación de parques y mantenimiento de parques y plazas					200,000.00	0.00	200,000.00	25,360.00	31,638.34	56,998.34	28.50	143,001.66	71.50		
2.2		11	06	0051		2	7				OBRAS					200,000.00	0.00	200,000.00	25,360.00	31,638.34	56,998.34	28.50	143,001.66	71.50		
2.2		11	06	0051		2	7	2			INFRAESTRUCTURA					200,000.00	0.00	200,000.00	25,360.00	31,638.34	56,998.34	28.50	143,001.66	71.50		
2.2		11	06	0051		2	7	2	7	01	Obras urbanísticas	4302	20	1955	100	200,000.00	0.00	200,000.00	25,360.00	31,638.34	56,998.34	28.50	143,001.66	71.50		
2.2		11	07								Construcción Infraestructuras Culturales, Educativas, Religiosas, Fúnebre y Militares					2,000,000.00	1,152,000.00	3,152,000.00	149,530.00	1,797,421.00	1,946,951.00	61.77	1,205,049.00	38.23		



MINISTERIO DE HACIENDA
DIRECCION GENERAL DE PRESUPUESTO

EJECUCIÓN TRIMESTRAL DE LOS GASTOS Y APLICACIONES FINANCIERAS POR DESTINO DE FONDOS Y ESTRUCTURA PROGRAMÁTICA
CORRESPONDIENTE AL TERCER TRIMESTRE DEL AÑO 2019



Código del Capítulo: **7007**

Denominación: **Ayuntamiento Municipal de Banica**

Destino de Fondos	Estructura Programática					Clasificador del Gasto					Presupuesto			Devengado				Balance Disponible	% Balance Disponible							
	Partidas no Asig. a Prog.	Programa	Proyecto	Actividad/Obra	SNIP	Tipo	Objeto	Cuenta	Subcuenta	Auxiliar	Denominación del Gasto	Función	Fuente Financiamiento	Fuente Específica	Organismo Financiador	Original	Modificaciones			Vigente	Acumulado Anterior	Trimestre	A la Fecha	% Devengado a la Fecha	24 = 19 - 22	25 = 24 ÷ 19
2.2		11	07	0051							Construcción de centro comunale Los Memisos					1,000,000.00	-998,000.00	2,000.00	0.00	0.00	0.00	0.00	2,000.00	100.00		
2.2		11	07	0051		2	7				OBRAS					1,000,000.00	-998,000.00	2,000.00	0.00	0.00	0.00	0.00	2,000.00	100.00		
2.2		11	07	0051		2	7	1			OBRAS EN EDIFICACIONES					1,000,000.00	-998,000.00	2,000.00	0.00	0.00	0.00	0.00	2,000.00	100.00		
2.2		11	07	0051		2	7	1	2	01	Obras para edificación no residencial	4102	20	1955	100	1,000,000.00	-998,000.00	2,000.00	0.00	0.00	0.00	0.00	2,000.00	100.00		
2.2		11	07	0052							Construcción de centro comunale Las Cañitas					1,000,000.00	0.00	1,000,000.00	0.00	774,080.00	774,080.00	77.41	225,920.00	22.59		
2.2		11	07	0052		2	7				OBRAS					1,000,000.00	0.00	1,000,000.00	0.00	774,080.00	774,080.00	77.41	225,920.00	22.59		
2.2		11	07	0052		2	7	1			OBRAS EN EDIFICACIONES					1,000,000.00	0.00	1,000,000.00	0.00	774,080.00	774,080.00	77.41	225,920.00	22.59		
2.2		11	07	0052		2	7	1	2	01	Obras para edificación no residencial	4102	20	1955	100	1,000,000.00	0.00	1,000,000.00	0.00	774,080.00	774,080.00	77.41	225,920.00	22.59		
2.2		11	07	0053							Construcción de la funeraria municipal (continuación)					0.00	2,150,000.00	2,150,000.00	149,530.00	1,023,341.00	1,172,871.00	54.55	977,129.00	45.45		
2.2		11	07	0053		2	7				OBRAS					0.00	2,150,000.00	2,150,000.00	149,530.00	1,023,341.00	1,172,871.00	54.55	977,129.00	45.45		
2.2		11	07	0053		2	7	1			OBRAS EN EDIFICACIONES					0.00	2,150,000.00	2,150,000.00	149,530.00	1,023,341.00	1,172,871.00	54.55	977,129.00	45.45		
2.2		11	07	0053		2	7	1	2	01	Obras para edificación no residencial	4305	40	9992	103	0.00	2,150,000.00	2,150,000.00	149,530.00	1,023,341.00	1,172,871.00	54.55	977,129.00	45.45		
2.2		11	11								Construcción Instalación de Infraestructuras Urbanísticas y Ornamentales					0.00	277,200.00	277,200.00	107,675.00	121,570.00	229,245.00	82.70	47,955.00	17.30		
2.2		11	11	0051							Construcción del embellecimiento de la entrada municipal (continuación)					0.00	277,200.00	277,200.00	107,675.00	121,570.00	229,245.00	82.70	47,955.00	17.30		
2.2		11	11	0051		2	7				OBRAS					0.00	277,200.00	277,200.00	107,675.00	121,570.00	229,245.00	82.70	47,955.00	17.30		
2.2		11	11	0051		2	7	2			INFRAESTRUCTURA					0.00	277,200.00	277,200.00	107,675.00	121,570.00	229,245.00	82.70	47,955.00	17.30		
2.2		11	11	0051		2	7	2	7		Obras urbanísticas					0.00	277,200.00	277,200.00	107,675.00	121,570.00	229,245.00	82.70	47,955.00	17.30		
2.2		11	11	0051		2	7	2	7	01	Obras urbanísticas	4101	30	9996	102	0.00	127,200.00	127,200.00	107,675.00	4,800.00	112,475.00	88.42	14,725.00	11.58		

MINISTERIO DE HACIENDA
DIRECCION GENERAL DE PRESUPUESTO
EJECUCIÓN TRIMESTRAL DE LOS GASTOS Y APLICACIONES FINANCIERAS POR DESTINO DE FONDOS Y ESTRUCTURA PROGRAMATICA
CORRESPONDIENTE AL TERCER TRIMESTRE DEL AÑO 2019

Código del Capítulo: 7007

Denominación: Ayuntamiento Municipal de Banica

Destino de Fondos	Estructura Programática					SNIP	Clasificador del Gasto					Presupuesto			Devengado			Balance Disponible	% Balance Disponible					
	Partidas no Asig. a Prog.	Programa	Proyecto	Actividad/Obra	Tipo		Objeto	Cuenta	Subcuenta	Auxiliar	Denominación del Gasto	Función	Fuente Financiamiento	Fuente Especifica	Organismo Financiador	Original	Modificaciones			Vigente	Acumulado Anterior	Trimestre	A la Fecha	% Devengado a la Fecha
																17	18			19 = 17 +/- 18	20	21	22 = 20 + 21	23 = 22 ÷ 19
1	2	3	4	5	6	7	8	9	10	11	12	13	14	15	16	17	18	19 = 17 +/- 18	20	21	22 = 20 + 21	23 = 22 ÷ 19	24 = 19 - 22	25 = 24 ÷ 19
2.2		11	11	0051		2	7	2	7	01	Obras urbanísticas	4101	40	9992	103	0.00	150,000.00	150,000.00	0.00	116,770.00	116,770.00	77.85	33,230.00	22.15
2.2		11	18								Reparación, Acondicionamiento de Instalaciones Productivas					200,000.00	0.00	200,000.00	11,620.00	0.00	11,620.00	5.81	188,380.00	94.19
2.2		11	18	0051							Reparación del mercado Municipal					200,000.00	0.00	200,000.00	11,620.00	0.00	11,620.00	5.81	188,380.00	94.19
2.2		11	18	0051		2	7				OBRAS					200,000.00	0.00	200,000.00	11,620.00	0.00	11,620.00	5.81	188,380.00	94.19
2.2		11	18	0051		2	7	1			OBRAS EN EDIFICACIONES					200,000.00	0.00	200,000.00	11,620.00	0.00	11,620.00	5.81	188,380.00	94.19
2.2		11	18	0051		2	7	1	3	01	Obras para edificación de otras estructuras	3101	20	1955	100	200,000.00	0.00	200,000.00	11,620.00	0.00	11,620.00	5.81	188,380.00	94.19



MINISTERIO DE HACIENDA
DIRECCION GENERAL DE PRESUPUESTO
EJECUCIÓN TRIMESTRAL DE LOS GASTOS Y APLICACIONES FINANCIERAS POR DESTINO DE FONDOS Y ESTRUCTURA PROGRAMATICA
CORRESPONDIENTE AL TERCER TRIMESTRE DEL AÑO 2019

Código del Capítulo: **7007**

Denominación: **Ayuntamiento Municipal de Banica**

Destino de Fondos	Estructura Programática					SNIP	Clasificador del Gasto					Función	Fuente Financiamiento	Fuente Especifica	Organismo Financiador	Presupuesto			Devengado				Balance Disponible	% Balance Disponible		
	Partidas no Asig. a Prog.	Programa	Proyecto	Actividad/Obra	Tipo		Objeto	Cuenta	Subcuenta	Auxiliar	Denominación del Gasto					Original	Modificaciones	Vigente	Acumulado Anterior	Trimestre	A la Fecha	% Devengado a la Fecha			24 = 19 - 22	25 = 24 ÷ 19
1	2	3	4	5	6	7	8	9	10	11	12	13	14	15	16	17	18	19 = 17 +/- 18	20	21	22 = 20 + 21	23 = 22 ÷ 19	24 = 19 - 22	25 = 24 ÷ 19		
											FINANCIAMIENTO					250,000.00	0.00	250,000.00	250,000.00	0.00	250,000.00	100.00	0.00	0.00		
3											Para gastos en inversión (corto plazo)					250,000.00	0.00	250,000.00	250,000.00	0.00	250,000.00	100.00	0.00	0.00		
3.1.4																										



MINISTERIO DE HACIENDA
DIRECCION GENERAL DE PRESUPUESTO
EJECUCIÓN TRIMESTRAL DE LOS GASTOS Y APLICACIONES FINANCIERAS POR DESTINO DE FONDOS Y ESTRUCTURA PROGRAMATICA
CORRESPONDIENTE AL TERCER TRIMESTRE DEL AÑO 2019

Código del Capítulo: **7007**

Denominación: **Ayuntamiento Municipal de Banica**


Destino de Fondos	Estructura Programática					SNIP	Clasificador del Gasto					Denominación del Gasto	Función	Fuente Financiamiento	Fuente Especifica	Organismo Financiador	Presupuesto			Devengado				Balance Disponible	% Balance Disponible	
	Partidas no Asig. a Prog.	Programa	Proyecto	Actividad/Obra	Tipo		Objeto	Cuenta	Subcuenta	Auxiliar	Original						Modificaciones	Vigente	Acumulado Anterior	Trimestre	A la Fecha	% Devengado a la Fecha	24 = 19 - 22			25 = 24 ÷ 19
1	2	3	4	5	7	8	9	10	11	12	13	14	15	16	17	18	19 = 17 +/- 18	20	21	22 = 20 + 21	23 = 22 ÷ 19	24 = 19 - 22	25 = 24 ÷ 19			
3.1.4					4					CLASIFICADOR DE APLICACIONES FINANCIERAS					250,000.00	0.00	250,000.00	250,000.00	0.00	250,000.00	100.00	0.00	0.00			
3.1.4	96									Deuda Pública Y Otras Operaciones Financieras					250,000.00	0.00	250,000.00	250,000.00	0.00	250,000.00	100.00	0.00	0.00			
3.1.4	96			0001	4	2				DISMINUCION DE PASIVOS					250,000.00	0.00	250,000.00	250,000.00	0.00	250,000.00	100.00	0.00	0.00			
3.1.4	96			0001	4	2	1			Disminucion de pasivos corrientes					250,000.00	0.00	250,000.00	250,000.00	0.00	250,000.00	100.00	0.00	0.00			
3.1.4	96			0001	4	2	1	1	01	Disminución de cuentas por pagar internas de corto plazo	0	20	1955	100	250,000.00	0.00	250,000.00	250,000.00	0.00	250,000.00	100.00	0.00	0.00			
TOTAL RD\$																20,130,011.00	2,675,984.05	22,805,995.05	9,567,801.37	6,525,938.94	16,093,740.31	70.57	6,712,254.74	29.43		


Lic. Celenia Ramirez Jimenez

Preparado por


Lic. Guillermina Jimenez R.

Revisado por


Lic. Yissell Y. Santana Alcantara

Aprobado por





**MINISTERIO DE HACIENDA
DIRECCION GENERAL DE PRESUPUESTO
EJECUCION FINANCIERA TRIMESTRAL DE LOS PROYECTOS Y OBRAS
CORRESPONDIENTE AL TERCER TRIMESTRE DEL AÑO 2019**



Código del Capítulo: **7007**

Denominación: **Ayuntamiento Municipal de Banica**


Proyecto	Obra	Código SNIP	Geográfico	Denominación	Participativo	Modalidad de Contrato	Costo Total de la Obra	Ejecutado (devengado) años anteriores	Pagado años Anteriores	Pendiente por Pagar	Presupuesto del Año			Ejecución Financiera Trimestral			Pagado en trimestres por deudas de años anteriores	Total General Pagado	Monto Pendiente de Pago
											Original	Modificaciones	Vigente	Pagado Trimestres Anteriores	Pagado en el Trimestre	Pagado Acumulado a la Fecha			
1	2	3	4	5	6	7	8	9	10	11=9-10	12	13	14=12 +/- 13	15	16	17=15+16	18	19=10+17+18	20=8 +/- 13 -19
01				Construcción de Vías de Comunicación y Anexos			500,000.00	0.00	0.00	0.00	500,000.00	0.00	500,000.00	455,409.33	0.00	455,409.33	0.00	455,409.33	44,590.67
01	0051			Construcción de aceras y contenes en la Zona Urbana del Municipio	X	1	500,000.00	0.00	0.00	0.00	500,000.00	0.00	500,000.00	455,409.33	0.00	455,409.33	0.00	455,409.33	44,590.67
02				Reparación y Acondicionamiento de Vías de Comunicación			300,000.00	0.00	0.00	0.00	300,000.00	-100,000.00	200,000.00	156,125.00	25,315.00	181,440.00	0.00	181,440.00	18,560.00
02	0051			REPARACION DE CAMINOS VECINALES LAS CAÑITAS		1	100,000.00	0.00	0.00	0.00	100,000.00	0.00	100,000.00	92,741.00	0.00	92,741.00	0.00	92,741.00	7,259.00
02	0052			REPARACION DE CAMINOS VECINALES LOS MEMISOS		1	100,000.00	0.00	0.00	0.00	100,000.00	0.00	100,000.00	63,384.00	25,315.00	88,699.00	0.00	88,699.00	11,301.00
02	0053			REPARACION DE CAMINOS VECINALES EN LA ZONA URBANA Y TABACAL		1	100,000.00	0.00	0.00	0.00	100,000.00	-100,000.00	0.00	0.00	0.00	0.00	0.00	0.00	0.00
05				Construcción Instalaciones Recreativas			1,300,000.00	0.00	0.00	0.00	1,300,000.00	998,000.00	2,298,000.00	891,778.00	1,082,294.71	1,974,072.71	0.00	1,974,072.71	323,927.29
05	0051			Construcción de parques Infantil en la Calle Duarte	X	1	500,000.00	0.00	0.00	0.00	500,000.00	1,498,000.00	1,998,000.00	891,778.00	1,082,294.71	1,974,072.71	0.00	1,974,072.71	23,927.29
05	0052			Construcción de parque Callejon de Los Meran	X	1	800,000.00	0.00	0.00	0.00	800,000.00	-500,000.00	300,000.00	0.00	0.00	0.00	0.00	0.00	300,000.00
06				Reparación Instalaciones Recreativas			200,000.00	0.00	0.00	0.00	200,000.00	0.00	200,000.00	25,360.00	31,638.34	56,998.34	0.00	56,998.34	143,001.66
06	0051			Reparación de parques y mantenimiento de parques y plazas		1	200,000.00	0.00	0.00	0.00	200,000.00	0.00	200,000.00	25,360.00	31,638.34	56,998.34	0.00	56,998.34	143,001.66
07				Construcción Infraestructuras Culturales, Educativas, Religiosas, Fúnebre y Militares			2,000,000.00	0.00	0.00	0.00	2,000,000.00	1,152,000.00	3,152,000.00	149,530.00	1,797,421.00	1,946,951.00	0.00	1,946,951.00	1,205,049.00
07	0051			Construcción de centro comunal Los Memisos	X	1	1,000,000.00	0.00	0.00	0.00	1,000,000.00	-998,000.00	2,000.00	0.00	0.00	0.00	0.00	0.00	2,000.00
07	0052			Construcción de centro comunal Las Cañitas	X	1	1,000,000.00	0.00	0.00	0.00	1,000,000.00	0.00	1,000,000.00	0.00	774,080.00	774,080.00	0.00	774,080.00	225,920.00
07	0053			Construcción de la funeraria municipal (continuación)			0.00	0.00	0.00	0.00	0.00	2,150,000.00	2,150,000.00	149,530.00	1,023,341.00	1,172,871.00	0.00	1,172,871.00	977,129.00
11				Construcción Instalación de Infraestructuras Urbanísticas y Ornamentales			0.00	0.00	0.00	0.00	0.00	277,200.00	277,200.00	107,675.00	121,570.00	229,245.00	0.00	229,245.00	47,955.00


**MINISTERIO DE HACIENDA
DIRECCION GENERAL DE PRESUPUESTO
EJECUCION FINANCIERA TRIMESTRAL DE LOS PROYECTOS Y OBRAS
CORRESPONDIENTE AL TERCER TRIMESTRE DEL AÑO 2019**


Código del Capítulo: 7007

Denominación: Ayuntamiento Municipal de Banica

Proyecto	Obra	Código SNIP	Geográfico	Denominación	Participativo	Modalidad de Contrato	Costo Total de la Obra	Ejecutado (devengado) años anteriores	Pagado años Anteriores	Pendiente por Pagar	Presupuesto del Año			Ejecución Financiera Trimestral			Pagado en trimestres por deudas de años anteriores	Total General Pagado	Monto Pendiente de Pago
											Original	Modificaciones	Vigente	Pagado Trimestres Anteriores	Pagado en el Trimestre	Pagado Acumulado a la Fecha			
1	2	3	4	5	6	7	8	9	10	11=9-10	12	13	14=12 +/- 13	15	16	17=15+16	18	19=10+17+18	20=8 +/- 13 -19
11	0051			Construcción del embellecimiento de la entrada municipal (continuación)			0.00	0.00	0.00	0.00	0.00	277,200.00	277,200.00	107,675.00	121,570.00	229,245.00	0.00	229,245.00	47,955.00
18				Reparación, Acondicionamiento de Instalaciones Productivas			200,000.00	0.00	0.00	0.00	200,000.00	0.00	200,000.00	11,620.00	0.00	11,620.00	0.00	11,620.00	188,380.00
18	0051			Reparación del mercado Municipal	X	1	200,000.00	0.00	0.00	0.00	200,000.00	0.00	200,000.00	11,620.00	0.00	11,620.00	0.00	11,620.00	188,380.00
Total General RD\$							4,500,000.00	0.00	0.00	0.00	4,500,000.00	2,327,200.00	6,827,200.00	1,797,497.33	3,058,239.05	4,855,736.38	0.00	4,855,736.38	1,971,463.62


Lic. Celenia Ramirez Jimenez
Preparado por


Lic. Guillermina Jimenez R.
Revisado por


Lic. Yissell Y. Santana Alcantara
Aprobado por



CAMARA DE CUENTAS DE LA REPUBLICA
Ayuntamiento Municipal de Banica
RESUMEN DEL GASTO SEGUN DESTINO DE FONDOS
PARA EL TERCER TRIMESTRE DEL AÑO 2019

Código: 7007

Gasto según Destino de Fondos	Presupuesto Original	Variación	Presupuesto Vigente	Ejecución del Trimestre	Ejecución a la Fecha
Gastos de Personal	5,032,503.00	83,125.00	5,115,628.00	1,181,027.81	3,522,707.55
Servicios Municipales	6,240,304.00	124,038.11	6,364,342.11	1,471,754.08	4,381,104.02
Gastos de Capital e Inversión	8,052,004.00	2,455,520.94	10,507,524.94	3,668,517.37	7,596,394.45
Programas de Educación, Género y Salud	805,200.00	13,300.00	818,500.00	204,639.68	593,534.29
TOTAL	20,130,011.00	2,675,984.05	22,805,995.05	6,525,938.94	16,093,740.31

Preparado por

Revisado por

Aprobado por



CAMARA DE CUENTAS DE LA REPUBLICA
Ayuntamiento Municipal de Banica
RESUMEN DE EJECUCION DEL GASTO SEGUN LA FUNCION
PARA EL TERCER TRIMESTRE DEL AÑO 2019

Código: **7007**

Finalidad	Funciones	Presupuesto Original	Variación	Presupuesto Vigente	Ejecución del Trimestre	Ejecución a la Fecha
0	No Aplica	0.00	3,400.00	3,400.00	3,400.00	3,400.00
1	SERVICIOS GENERALES	8,756,205.00	328,664.05	9,084,869.05	1,958,890.33	6,093,865.98
2	SERVICIOS ECONÓMICOS	1,921,814.00	-100,000.00	1,821,814.00	274,315.00	1,414,299.33
3	PROTECCIÓN DEL MEDIO AMBIENTE	3,810,693.00	0.00	3,810,693.00	824,064.18	2,746,486.64
4	SERVICIOS SOCIALES	5,391,299.00	2,443,920.00	7,835,219.00	3,465,269.43	5,585,688.36
	Sub-Total	19,880,011.00	2,675,984.05	22,555,995.05	6,525,938.94	15,843,740.31
Más	Aplicaciones Financieras	250,000.00	0.00	250,000.00	0.00	250,000.00
	TOTAL	20,130,011.00	2,675,984.05	22,805,995.05	6,525,938.94	16,093,740.31


 Preparado por

 Guillermina Jiménez R.
 Revisado por


 Aprobado por



CAMARA DE CUENTAS DE LA REPUBLICA
Ayuntamiento Municipal de Banica
RESUMEN DE EJECUCION DEL GASTO POR PROGRAMA
PARA EL TERCER TRIMESTRE DEL AÑO 2019

Código: 7007

Nº	Programa	Presupuesto Original	Variación	Presupuesto Vigente	Ejecución del Trimestre	Ejecución a la Fecha
1	Normas, Políticas y Administración Municipal	8,696,205.00	328,664.05	9,024,869.05	1,958,890.33	6,093,865.98
11	Obras Públicas Municipales	5,601,814.00	2,327,200.00	7,929,014.00	3,314,469.10	5,633,266.43
12	Gestión y Administración de Servicios Públicos	3,610,693.00	0.00	3,610,693.00	824,064.18	2,734,866.64
14	Gestión y Administración de Servicios Sociales	1,038,199.00	16,720.00	1,054,919.00	245,515.33	770,276.26
96	Deuda Pública Y Otras Operaciones Financieras	250,000.00	3,400.00	253,400.00	3,400.00	253,400.00
98	Adm. de Contribuciones Especiales (Transf. Priv.)	873,100.00	0.00	873,100.00	179,600.00	608,065.00
99	Adm. de Activos y Transferencias Públicas	60,000.00	0.00	60,000.00	0.00	0.00
	TOTAL	20,130,011.00	2,675,984.05	22,805,995.05	6,525,938.94	16,093,740.31


 Preparado por

Guillermina Jiménez R.
 Revisado por


 Aprobado por



8/10/2019

Pag. 1 de 1

SIAFIM

CAMARA DE CUENTAS DE LA REPUBLICA
Ayuntamiento Municipal de Banica
RESUMEN DE EJECUCION DEL GASTO POR OBJETO
PARA EL TERCER TRIMESTRE DEL AÑO 2019

Código: **7007**

Objeto	Descripción	Presupuesto Original	Variación	Presupuesto Vigente	Ejecución de Trimestre	Ejecución a la Fecha
	Clasificador del Gasto					
2.1	REMUNERACIONES Y CONTRIBUCIONES	10,706,108.00	123,975.00	10,830,083.00	2,488,020.84	7,514,345.30
2.2	CONTRATACIÓN DE SERVICIOS	1,108,246.00	185,368.11	1,293,614.11	279,980.30	864,694.25
2.3	MATERIALES Y SUMINISTROS	1,547,292.00	7,800.00	1,555,092.00	346,273.70	1,267,410.36
2.4	TRANSFERENCIAS CORRIENTES	1,490,065.00	16,720.00	1,506,785.00	331,600.00	1,047,800.00
2.5	TRANSFERENCIAS DE CAPITAL	90,000.00	0.00	90,000.00	0.00	61,765.00
2.6	BIENES MUEBLES, INMUEBLES E INTANGIBLES	438,300.00	11,520.94	449,820.94	11,195.00	221,358.97
2.7	OBRAS	4,500,000.00	2,327,200.00	6,827,200.00	3,065,469.10	4,862,966.43
2.9	GASTOS FINANCIEROS	0.00	3,400.00	3,400.00	3,400.00	3,400.00
	Clasificador de Aplicaciones Financieras					
4.2	DISMINUCION DE PASIVOS	250,000.00	0.00	250,000.00	0.00	250,000.00
	TOTAL	20,130,011.00	2,675,984.05	22,805,995.05	6,525,938.94	16,093,740.31

Preparado por



8/10/2019

Revisado por



Aprobado por



CAMARA DE CUENTAS DE LA REPUBLICA
Ayuntamiento Municipal de Banica
RESUMEN DE EJECUCION DEL GASTO POR OBJETO Y PROGRAMA
PARA EL TERCER TRIMESTRE DEL AÑO 2019

Código: **7007**

Programa	Descripción	2.1 Remuneraciones y Contribuciones	2.2 Contratación de Servicios	2.3 Materiales y Suministros	2.4 Transferencias Corrientes	2.5 Transferencias de Capital	2.6 Bienes Muebles, Inmuebles e Intangibles	2.7 Obras	2.8 Adquisición de Activos Financieros con Fines de Política	2.9 Gastos Financieros	Aplicaciones Financieras	Total RD\$
01	Normas, Políticas y Administración Municipal	1,569,866.96	258,980.30	118,848.07	0.00	0.00	11,195.00	0.00	0.00	0.00	0.00	1,958,890.33
11	Obras Públicas Municipales	249,000.00	0.00	0.00	0.00	0.00	0.00	3,065,469.10	0.00	0.00	0.00	3,314,469.10
12	Gestión y Administración de Servicios Públicos	596,638.55	0.00	227,425.63	0.00	0.00	0.00	0.00	0.00	0.00	0.00	824,064.18
14	Gestión y Administración de Servicios Sociales	72,515.33	21,000.00	0.00	152,000.00	0.00	0.00	0.00	0.00	0.00	0.00	245,515.33
96	Deuda Pública Y Otras Operaciones Financieras	0.00	0.00	0.00	0.00	0.00	0.00	0.00	0.00	3,400.00	0.00	3,400.00
98	Adm. de Contribuciones Especiales (Transf. Priv.)	0.00	0.00	0.00	179,600.00	0.00	0.00	0.00	0.00	0.00	0.00	179,600.00
99	Adm. de Activos y Transferencias Públicas	0.00	0.00	0.00	0.00	0.00	0.00	0.00	0.00	0.00	0.00	0.00
TOTALES RD\$		2,488,020.84	279,980.30	346,273.70	331,600.00	0.00	11,195.00	3,065,469.10	0.00	3,400.00	0.00	6,525,938.94

Preparado por



Revisado por

Guillermina Jiménez R.



Aprobado por

