

**CAMARA DE CUENTAS DE LA REPUBLICA**  
**Ayuntamiento Municipal de Banica**  
**RESUMEN DE EJECUCION DEL GASTO POR OBJETO Y PROGRAMA**  
**PARA EL CUARTO TRIMESTRE DEL AÑO 2019**

Código: 7007

Programa	Descripción	2.1 Remuneraciones y Contribuciones	2.2 Contratación de Servicios	2.3 Materiales y Suministros	2.4 Transferencias Corrientes	2.5 Transferencias de Capital	2.6 Bienes Muebles, Inmuebles e Intangibles	2.7 Obras	2.8 Adquisición de Activos Financieros con Fines de Política	2.9 Gastos Financieros	Aplicaciones Financieras	Total RD\$
01	Normas, Políticas y Administración Municipal	2,080,662.05	239,415.80	126,227.49	0.00	0.00	52,355.00	0.00	0.00	0.00	0.00	2,498,660.34
11	Obras Públicas Municipales	249,000.00	17,600.00	0.00	0.00	0.00	0.00	3,529,157.46	0.00	0.00	0.00	3,795,757.46
12	Gestión y Administración de Servicios Públicos	807,261.45	0.00	684,575.01	0.00	0.00	0.00	0.00	0.00	0.00	0.00	1,491,836.46
14	Gestión y Administración de Servicios Sociales	97,201.22	0.00	5,999.44	128,685.00	0.00	0.00	0.00	0.00	0.00	0.00	231,885.66
96	Deuda Pública Y Otras Operaciones Financieras	0.00	0.00	0.00	0.00	0.00	0.00	0.00	0.00	0.00	0.00	0.00
98	Adm. de Contribuciones Especiales (Transf. Priv.)	0.00	0.00	0.00	236,800.00	0.00	0.00	0.00	0.00	0.00	0.00	236,800.00
99	Adm. de Activos y Transferencias Públicas	0.00	0.00	0.00	0.00	0.00	0.00	0.00	0.00	0.00	0.00	0.00
<b>TOTALES RD\$</b>		<b>3,234,124.72</b>	<b>257,015.80</b>	<b>816,801.94</b>	<b>365,485.00</b>	<b>0.00</b>	<b>52,355.00</b>	<b>3,529,157.46</b>	<b>0.00</b>	<b>0.00</b>	<b>0.00</b>	<b>8,254,939.92</b>

Preparado por



Revisado por

Guillermina Jiménez R.



Aprobado por



31/12/2019

**CAMARA DE CUENTAS DE LA REPUBLICA**  
**Ayuntamiento Municipal de Banica**  
**RESUMEN DE EJECUCION DEL GASTO POR OBJETO**  
**PARA EL CUARTO TRIMESTRE DEL AÑO 2019**

Código: 7007

Objeto	Descripción	Presupuesto Original	Variación	Presupuesto Vigente	Ejecución de Trimestre	Ejecución a la Fecha
	<b>Clasificador del Gasto</b>					
2.1	REMUNERACIONES Y CONTRIBUCIONES	10,706,108.00	66,113.38	10,772,221.38	3,234,124.72	10,748,470.02
2.2	CONTRATACIÓN DE SERVICIOS	1,108,246.00	41,569.73	1,149,815.73	257,015.80	1,121,710.05
2.3	MATERIALES Y SUMINISTROS	1,547,292.00	608,339.48	2,155,631.48	816,801.94	2,084,212.30
2.4	TRANSFERENCIAS CORRIENTES	1,490,065.00	-76,780.00	1,413,285.00	365,485.00	1,413,285.00
2.5	TRANSFERENCIAS DE CAPITAL	90,000.00	-28,235.00	61,765.00	0.00	61,765.00
2.6	BIENES MUEBLES, INMUEBLES E INTANGIBLES	438,300.00	-164,586.03	273,713.97	52,355.00	273,713.97
2.7	OBRAS	4,500,000.00	3,926,162.49	8,426,162.49	3,529,157.46	8,392,123.89
2.9	GASTOS FINANCIEROS	0.00	3,400.00	3,400.00	0.00	3,400.00
	<b>Clasificador de Aplicaciones Financieras</b>					
4.2	DISMINUCION DE PASIVOS	250,000.00	0.00	250,000.00	0.00	250,000.00
	<b>TOTAL</b>	<b>20,130,011.00</b>	<b>4,375,984.05</b>	<b>24,505,995.05</b>	<b>8,254,939.92</b>	<b>24,348,680.23</b>

Preparado por

31/12/2019



Revisado por

Guillermina Jiménez R.




Aprobado por

Pág. 1 de 1  
SIAFIM


**CAMARA DE CUENTAS DE LA REPUBLICA**  
**Ayuntamiento Municipal de Banica**  
**RESUMEN DE EJECUCION DEL GASTO POR PROGRAMA**  
**PARA EL CUARTO TRIMESTRE DEL AÑO 2019**

Código: **7007**

Nº	Programa	Presupuesto Original	Variación	Presupuesto Vigente	Ejecución del Trimestre	Ejecución a la Fecha
1	Normas, Políticas y Administración Municipal	8,696,205.00	-62,300.44	8,633,904.56	2,498,660.34	8,592,526.32
11	Obras Públicas Municipales	5,601,814.00	3,861,248.49	9,463,062.49	3,795,757.46	9,429,023.89
12	Gestión y Administración de Servicios Públicos	3,610,693.00	690,651.00	4,301,344.00	1,491,836.46	4,226,703.10
14	Gestión y Administración de Servicios Sociales	1,038,199.00	-28,780.00	1,009,419.00	231,885.66	1,002,161.92
96	Deuda Pública Y Otras Operaciones Financieras	250,000.00	3,400.00	253,400.00	0.00	253,400.00
98	Adm. de Contribuciones Especiales (Transf. Priv.)	873,100.00	-28,235.00	844,865.00	236,800.00	844,865.00
99	Adm. de Activos y Transferencias Públicas	60,000.00	-60,000.00	0.00	0.00	0.00
	<b>TOTAL</b>	<b>20,130,011.00</b>	<b>4,375,984.05</b>	<b>24,505,995.05</b>	<b>8,254,939.92</b>	<b>24,348,680.23</b>

  
Preparado por

*Guillermina Jiménez R.*  
Revisado por

  
Aprobado por



31/12/2019

Pág. 1 de 1

SIAFIM

**CAMARA DE CUENTAS DE LA REPUBLICA**  
**Ayuntamiento Municipal de Banica**  
**RESUMEN DE EJECUCION DEL GASTO SEGUN LA FUNCION**  
**PARA EL CUARTO TRIMESTRE DEL AÑO 2019**

Código: **7007**

Finalidad	Funciones	Presupuesto Original	Variación	Presupuesto Vigente	Ejecución del Trimestre	Ejecución a la Fecha
0	No Aplica	0.00	3,400.00	3,400.00	0.00	3,400.00
1	SERVICIOS GENERALES	8,756,205.00	-122,300.44	8,633,904.56	2,498,660.34	8,592,526.32
2	SERVICIOS ECONÓMICOS	1,921,814.00	498,271.49	2,420,085.49	971,747.97	2,386,047.30
3	PROTECCIÓN DEL MEDIO AMBIENTE	3,810,693.00	502,271.00	4,312,964.00	1,491,836.46	4,238,323.10
4	SERVICIOS SOCIALES	5,391,299.00	3,494,342.00	8,885,641.00	3,292,695.15	8,878,383.51
	<b>Sub-Total</b>	<b>19,880,011.00</b>	<b>4,375,984.05</b>	<b>24,255,995.05</b>	<b>8,254,939.92</b>	<b>24,098,680.23</b>
Más	Aplicaciones Financieras	250,000.00	0.00	250,000.00	0.00	250,000.00
	<b>TOTAL</b>	<b>20,130,011.00</b>	<b>4,375,984.05</b>	<b>24,505,995.05</b>	<b>8,254,939.92</b>	<b>24,348,680.23</b>

Preparado por



*Guillermina Jiménezz R.*  
 Revisado por



Aprobado por




**CAMARA DE CUENTAS DE LA REPUBLICA**  
**Ayuntamiento Municipal de Banica**  
**RESUMEN DEL GASTO SEGUN DESTINO DE FONDOS**  
**PARA EL CUARTO TRIMESTRE DEL AÑO 2019**

Código: 7007

Gasto según Destino de Fondos	Presupuesto Original	Variación	Presupuesto Vigente	Ejecución del Trimestre	Ejecución a la Fecha
Gastos de Personal	5,032,503.00	53,169.00	5,085,672.00	1,524,533.37	5,047,240.92
Servicios Municipales	6,240,304.00	124,038.11	6,364,342.11	1,945,407.68	6,326,511.70
Gastos de Capital e Inversión	8,052,004.00	4,215,970.94	12,267,974.94	4,597,809.38	12,194,203.83
Programas de Educación, Género y Salud	805,200.00	-17,194.00	788,006.00	187,189.49	780,723.78
<b>TOTAL</b>	<b>20,130,011.00</b>	<b>4,375,984.05</b>	<b>24,505,995.05</b>	<b>8,254,939.92</b>	<b>24,348,680.23</b>

  
 Preparado por

*Guillermina Jiménez R.*  
 Revisado por

  
 Aprobado por





**MINISTERIO DE HACIENDA  
DIRECCION GENERAL DE PRESUPUESTO  
EJECUCION FINANCIERA TRIMESTRAL DE LOS PROYECTOS Y OBRAS  
CORRESPONDIENTE AL CUARTO TRIMESTRE DEL AÑO 2019**



Código del Capítulo: **7007**

Denominación: **Ayuntamiento Municipal de Banica**

Proyecto	Obra	Código SNIP	Geográfico	Denominación	Participativo	Modalidad de Contrato	Costo Total de la Obra	Ejecutado (devengado) años anteriores	Pagado años Anteriores	Pendiente por Pagar	Presupuesto del Año			Ejecución Financiera Trimestral			Pagado en trimestres por deudas de años anteriores	Total General Pagado	Monto Pendiente de Pago
											Original	Modificaciones	Vigente	Pagado Trimestres Anteriores	Pagado en el Trimestre	Pagado Acumulado a la Fecha			
1	2	3	4	5	6	7	8	9	10	11=9-10	12	13	14=12 +/- 13	15	16	17=15+16	18	19=10+17+18	20=8 +/- 13 -19
<b>01</b>				<b>Construcción de Vías de Comunicación y Anexos</b>			500,000.00	0.00	0.00	0.00	500,000.00	-44,590.00	455,410.00	455,409.33	0.00	455,409.33	0.00	455,409.33	0.67
01	0051			Construcción de aceras y contenes en la Zona Urbana del Municipio	X	1	500,000.00	0.00	0.00	0.00	500,000.00	-44,590.00	455,410.00	455,409.33	0.00	455,409.33	0.00	455,409.33	0.67
<b>02</b>				<b>Reparación y Acondicionamiento de Vías de Comunicación</b>			300,000.00	0.00	0.00	0.00	300,000.00	620,625.49	920,625.49	181,440.00	705,147.97	886,587.97	0.00	886,587.97	34,037.52
02	0051			REPARACION DE CAMINOS VECINALES LAS CAÑITAS		1	100,000.00	0.00	0.00	0.00	100,000.00	115,446.00	215,446.00	92,741.00	122,645.18	215,386.18	0.00	215,386.18	59.82
02	0052			REPARACION DE CAMINOS VECINALES LOS MEMISOS		1	100,000.00	0.00	0.00	0.00	100,000.00	112,920.00	212,920.00	88,699.00	124,220.19	212,919.19	0.00	212,919.19	0.81
02	0053			REPARACION DE CAMINOS VECINALES EN LA ZONA URBANA Y TABACAL		1	100,000.00	0.00	0.00	0.00	100,000.00	392,259.49	492,259.49	0.00	458,282.60	458,282.60	0.00	458,282.60	33,976.89
<b>05</b>				<b>Construcción Instalaciones Recreativas</b>			1,300,000.00	0.00	0.00	0.00	1,300,000.00	681,303.00	1,981,303.00	1,974,072.71	7,230.05	1,981,302.76	0.00	1,981,302.76	0.24
05	0051			Construcción de parques Infantil en la Calle Duarte	X	1	500,000.00	0.00	0.00	0.00	500,000.00	1,481,303.00	1,981,303.00	1,974,072.71	7,230.05	1,981,302.76	0.00	1,981,302.76	0.24
05	0052			Construcción de parque Callejon de Los Meran	X	1	800,000.00	0.00	0.00	0.00	800,000.00	-800,000.00	0.00	0.00	0.00	0.00	0.00	0.00	0.00
<b>06</b>				<b>Reparación Instalaciones Recreativas</b>			200,000.00	0.00	0.00	0.00	200,000.00	-100,000.00	100,000.00	56,998.34	43,001.66	100,000.00	0.00	100,000.00	0.00
06	0051			Reparación de parques y mantenimiento de parques y plazas		1	200,000.00	0.00	0.00	0.00	200,000.00	-100,000.00	100,000.00	56,998.34	43,001.66	100,000.00	0.00	100,000.00	0.00
<b>07</b>				<b>Construcción Infraestructuras Culturales, Educativas, Religiosas, Fúnebre y Militares</b>			2,000,000.00	0.00	0.00	0.00	2,000,000.00	1,118,489.00	3,118,489.00	1,946,951.00	1,171,538.00	3,118,489.00	0.00	3,118,489.00	0.00
07	0051			Construcción de centro comunale Los Memisos	X	1	1,000,000.00	0.00	0.00	0.00	1,000,000.00	-1,000,000.00	0.00	0.00	0.00	0.00	0.00	0.00	0.00
07	0052			Construcción de centro comunale Las Cañitas	X	1	1,000,000.00	0.00	0.00	0.00	1,000,000.00	-50,925.00	949,075.00	774,080.00	174,995.00	949,075.00	0.00	949,075.00	0.00
07	0053			Construcción de la funeraria municipal (continuacion)			0.00	0.00	0.00	0.00	0.00	2,169,414.00	2,169,414.00	1,172,871.00	996,543.00	2,169,414.00	0.00	2,169,414.00	0.00
<b>11</b>				<b>Construcción Instalación de Infraestructuras Urbanísticas y Ornamentales</b>			0.00	0.00	0.00	0.00	0.00	238,715.00	238,715.00	229,245.00	9,470.00	238,715.00	0.00	238,715.00	0.00

**MINISTERIO DE HACIENDA**  
**DIRECCION GENERAL DE PRESUPUESTO**  
**EJECUCION FINANCIERA TRIMESTRAL DE LOS PROYECTOS Y OBRAS**  
**CORRESPONDIENTE AL CUARTO TRIMESTRE DEL AÑO 2019**

Código del Capítulo: **7007**

Denominación: **Ayuntamiento Municipal de Banica**

Proyecto	Obra	Código SNIP	Geográfico	Denominación	Participativo	Modalidad de Contrato	Costo Total de la Obra	Ejecutado (devengado) años anteriores	Pagado años Anteriores	Pendiente por Pagar	Presupuesto del Año			Ejecución Financiera Trimestral			Pagado en trimestres por deudas de años anteriores	Total General Pagado	Monto Pendiente de Pago
											Original	Modificaciones	Vigente	Pagado Trimestres Anteriores	Pagado en el Trimestre	Pagado Acumulado a la Fecha			
1	2	3	4	5	6	7	8	9	10	11=9-10	12	13	14=12 +/- 13	15	16	17=15+16	18	19=10+17+18	20=8 +/- 13 -19
11	0051			Construcción del embellecimiento de la entrada municipal ( continuación)			0.00	0.00	0.00	0.00	0.00	238,715.00	238,715.00	229,245.00	9,470.00	238,715.00	0.00	238,715.00	0.00
18				Reparación, Acondicionamiento de Instalaciones Productivas			200,000.00	0.00	0.00	0.00	200,000.00	-188,380.00	11,620.00	11,620.00	0.00	11,620.00	0.00	11,620.00	0.00
18	0051			Reparación del mercado Municipal	X	1	200,000.00	0.00	0.00	0.00	200,000.00	-188,380.00	11,620.00	11,620.00	0.00	11,620.00	0.00	11,620.00	0.00
20				Reparación de Viviendas			0.00	0.00	0.00	0.00	0.00	1,600,000.00	1,600,000.00	0.00	1,599,834.71	1,599,834.71	0.00	1,599,834.71	165.29
20	0051			Sustitución de pisos de Tierra por Pisos de Cemento			0.00	0.00	0.00	0.00	0.00	1,600,000.00	1,600,000.00	0.00	1,599,834.71	1,599,834.71	0.00	1,599,834.71	165.29
<b>Total General RD\$</b>							<b>4,500,000.00</b>	<b>0.00</b>	<b>0.00</b>	<b>0.00</b>	<b>4,500,000.00</b>	<b>3,926,162.49</b>	<b>8,426,162.49</b>	<b>4,855,736.38</b>	<b>3,536,222.39</b>	<b>8,391,958.77</b>	<b>0.00</b>	<b>8,391,958.77</b>	<b>34,203.72</b>

Lic. Celenia Ramirez Jimenez

Preparado por



Guillermina Jiménez R.  
Lic. Guillermina Jimenez R.

Revisado por



Lic. Yissell Y. Santana Alcantara

Aprobado por





**MINISTERIO DE HACIENDA  
DIRECCION GENERAL DE PRESUPUESTO  
EJECUCION TRIMESTRAL DE LOS INGRESOS Y FUENTES DE FINANCIAMIENTO  
CORRESPONDIENTE AL CUARTO TRIMESTRE DEL AÑO 2019**



**Código Capítulo: 7007**

**Denominación: Ayuntamiento Municipal de Banica**

Clasificador de Ingresos					Entidad Otorgante	Fuente Financiamiento	Fuente Especifica	Organismo Financiador	Presupuesto			Percibido						
Tipo	Concepto	Cuenta	Subcuenta	Auxiliar					Concepto Definición	Original	Modificaciones	Vigente	Acumulado Anterior	Total Trimestre	Acumulado a la Fecha	(%) Ingresado a la Fecha	Balance por Percibir	(%) Balance por Percibir
1	2	3	4	5	6	7	8	9	10	11	12	13=11+12	14	15	16=14+15	17=16/13	18=13-16	19=18/13
1					<b>Clasificador de Ingresos</b>					<b>20,130,011.00</b>	<b>4,332,500.00</b>	<b>24,462,511.00</b>	<b>17,625,144.00</b>	<b>6,714,658.00</b>	<b>24,339,802.00</b>	<b>99.50</b>	<b>122,709.00</b>	<b>0.50</b>
1	1				<b>IMPUESTOS</b>					<b>31,300.00</b>	<b>332,500.00</b>	<b>363,800.00</b>	<b>353,670.00</b>	<b>8,500.00</b>	<b>362,170.00</b>	<b>99.55</b>	<b>1,630.00</b>	<b>0.45</b>
1	1	4			IMPUESTOS INTERNOS SOBRE MERCANCIAS Y SERVICIOS					31,300.00	332,500.00	363,800.00	353,670.00	8,500.00	362,170.00	99.55	1,630.00	0.45
1	1	4	3		IMPUESTOS AL USO DE BIENES Y SERVICIOS					31,300.00	332,500.00	363,800.00	353,670.00	8,500.00	362,170.00	99.55	1,630.00	0.45
1	1	4	3	21	Certificación de animales	0000	30	9996	102	4,300.00	6,000.00	10,300.00	7,000.00	2,000.00	9,000.00	87.38	1,300.00	12.62
1	1	4	3	25	Registro y organización sindicato de choferes	0000	30	9996	102	12,000.00	-3,000.00	9,000.00	4,000.00	5,000.00	9,000.00	100.00	0.00	0.00
1	1	4	3	28	Impuesto sobre tramitación de documentos	0000	30	9996	102	800.00	0.00	800.00	0.00	500.00	500.00	62.50	300.00	37.50
1	1	4	3	29	Impuesto sobre registro de documentos	0000	30	9996	102	9,200.00	16,500.00	25,700.00	24,670.00	1,000.00	25,670.00	99.88	30.00	0.12
1	1	4	3	33	Licencias de construcción	0000	30	9996	102	5,000.00	-5,000.00	0.00	0.00	0.00	0.00	0.00	0.00	0.00
1	1	4	3	44	Licencia para instalación telecomunicaciones	0000	30	9996	102	0.00	318,000.00	318,000.00	318,000.00	0.00	318,000.00	100.00	0.00	0.00
1	4				<b>TRANSFERENCIAS</b>					<b>19,700,848.00</b>	<b>4,000,000.00</b>	<b>23,700,848.00</b>	<b>17,075,624.00</b>	<b>6,625,208.00</b>	<b>23,700,832.00</b>	<b>100.00</b>	<b>16.00</b>	<b>0.00</b>
1	4	1			TRANSFERENCIAS CORRIENTES					11,820,509.00	656,689.00	12,477,198.00	9,522,072.00	2,955,126.00	12,477,198.00	100.00	0.00	0.00
1	4	1	5		TRANSFERENCIAS CORRIENTES RECIBIDAS POR LOS AYUNTAMIENTOS					11,820,509.00	656,689.00	12,477,198.00	9,522,072.00	2,955,126.00	12,477,198.00	100.00	0.00	0.00
1	4	1	5	03	Ordinaria según ley (CORRIENTE)	0000	20	1955	100	11,820,509.00	656,689.00	12,477,198.00	9,522,072.00	2,955,126.00	12,477,198.00	100.00	0.00	0.00
1	4	2			TRANSFERENCIAS DE CAPITAL					7,880,339.00	3,343,311.00	11,223,650.00	7,553,552.00	3,670,082.00	11,223,634.00	100.00	16.00	0.00
1	4	2	5		TRANSFERENCIAS DE CAPITAL RECIBIDAS POR LOS AYUNTAMIENTOS					7,880,339.00	1,743,311.00	9,623,650.00	7,553,552.00	2,070,082.00	9,623,634.00	100.00	16.00	0.00
1	4	2	5	03	Ordinaria según ley (CAPITAL)	0000	20	1955	100	7,880,339.00	-656,689.00	7,223,650.00	5,253,552.00	1,970,082.00	7,223,634.00	100.00	16.00	0.00
1	4	2	5	05	De Instituciones Públicas Descentralizadas y Autónomas no Financieras	0000	40	9992	103	0.00	150,000.00	150,000.00	150,000.00	0.00	150,000.00	100.00	0.00	0.00
1	4	2	5	99	Otras (TRANSFERENCIAS DE CAPITAL RECIBIDAS POR LOS AYUNTAMIENTOS)	0000	40	9992	103	0.00	2,250,000.00	2,250,000.00	2,150,000.00	100,000.00	2,250,000.00	100.00	0.00	0.00
1	4	2	6		TRANSFERENCIAS DE CAPITAL RECIBIDAS DE LOS GOBIERNOS CENTRALES MUNICIPALES					0.00	1,600,000.00	1,600,000.00	0.00	1,600,000.00	1,600,000.00	100.00	0.00	0.00
1	4	2	6	01	Transferencias de capital recibidas de los Gobiernos Centrales Municipales	0000	40	9992	103	0.00	1,600,000.00	1,600,000.00	0.00	1,600,000.00	1,600,000.00	100.00	0.00	0.00
1	5				<b>INGRESOS POR CONTRAPRESTACION</b>					<b>397,863.00</b>	<b>0.00</b>	<b>397,863.00</b>	<b>195,850.00</b>	<b>80,950.00</b>	<b>276,800.00</b>	<b>69.57</b>	<b>121,063.00</b>	<b>30.43</b>



**MINISTERIO DE HACIENDA**  
**DIRECCION GENERAL DE PRESUPUESTO**  
**EJECUCION TRIMESTRAL DE LOS INGRESOS Y FUENTES DE FINANCIAMIENTO**  
**CORRESPONDIENTE AL CUARTO TRIMESTRE DEL AÑO 2019**

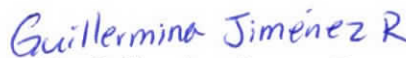
**Código Capítulo: 7007**

**Denominación: Ayuntamiento Municipal de Banica**


Clasificador de Ingresos					Concepto Definición	Entidad Orogante	Fuente Financiamiento	Fuente Especifica	Organismo Financiador	Presupuesto			Percibido					
Tipo	Concepto	Cuenta	Subcuenta	Auxiliar						Original	Modificaciones	Vigente	Acumulado Anterior	Total Trimestre	Acumulado a la Fecha	(%) Ingresado a la Fecha	Balance por Percibir	(%) Balance por Percibir
1	2	3	4	5	6	7	8	9	10	11	12	13=11+12	14	15	16=14+15	17=16/13	18=13-16	19=18/13
1	5	1			VENTAS DE BIENES Y SERVICIOS					397,863.00	0.00	397,863.00	195,850.00	80,950.00	276,800.00	69.57	121,063.00	30.43
1	5	1	3		TASAS					111,325.00	0.00	111,325.00	8,150.00	8,950.00	17,100.00	15.36	94,225.00	84.64
1	5	1	3	20	Recolección desechos sólidos	0000	30	9995	102	111,325.00	0.00	111,325.00	8,150.00	8,950.00	17,100.00	15.36	94,225.00	84.64
1	5	1	5		ARRENDAMIENTOS					286,538.00	0.00	286,538.00	187,700.00	72,000.00	259,700.00	90.63	26,838.00	9.37
1	5	1	5	08	Mercados y hospedajes	0000	30	9998	102	270,000.00	0.00	270,000.00	187,000.00	72,000.00	259,000.00	95.93	11,000.00	4.07
1	5	1	5	12	Corrales para animales	0000	30	9998	102	8,269.00	0.00	8,269.00	700.00	0.00	700.00	8.47	7,569.00	91.53
1	5	1	5	16	Matanza y expendio de carnes	0000	30	9998	102	8,269.00	0.00	8,269.00	0.00	0.00	0.00	0.00	8,269.00	100.00
<b>3</b>					<b>Clasificador de Financiamiento</b>					<b>0.00</b>	<b>43,484.05</b>	<b>43,484.05</b>	<b>0.00</b>	<b>0.00</b>	<b>0.00</b>	<b>0.00</b>	<b>43,484.05</b>	<b>100.00</b>
<b>3</b>	<b>1</b>				<b>DISMINUCIÓN DE ACTIVOS FINANCIEROS</b>					<b>0.00</b>	<b>43,484.05</b>	<b>43,484.05</b>	<b>0.00</b>	<b>0.00</b>	<b>0.00</b>	<b>0.00</b>	<b>43,484.05</b>	<b>100.00</b>
3	1	1			DISMINUCIÓN DE ACTIVOS FINANCIEROS CORRIENTES					0.00	43,484.05	43,484.05	0.00	0.00	0.00	0.00	43,484.05	100.00
3	1	1	1		Disminución de disponibilidades					0.00	43,484.05	43,484.05	0.00	0.00	0.00	0.00	43,484.05	100.00
3	1	1	1	01	Disminución de disponibilidades internas	0000	30	9998	102	0.00	43,484.05	43,484.05	0.00	0.00	0.00	0.00	43,484.05	100.00
<b>TOTAL RD\$</b>										<b>20,130,011.00</b>	<b>4,375,984.05</b>	<b>24,505,995.05</b>	<b>17,625,144.00</b>	<b>6,714,658.00</b>	<b>24,339,802.00</b>	<b>99.32</b>	<b>166,193.05</b>	<b>0.68</b>

  
Lic. Celenia Ramirez Jimenez  
Preparado por



  
Lic. Guillermina Jimenez R.  
Revisado por



  
Lic. Yissell Y. Santana Alcantar  
Aprobado por





MINISTERIO DE HACIENDA  
DIRECCION GENERAL DE PRESUPUESTO

EJECUCION TRIMESTRAL DE LOS GASTOS Y APLICACIONES FINANCIERAS POR DESTINO DE FONDOS Y ESTRUCTURA PROGRAMATICA  
CORRESPONDIENTE AL CUARTO TRIMESTRE DEL AÑO 2019



Código del Capítulo: 7007

Denominación: Ayuntamiento Municipal de Banica

Destino de Fondos	Estructura Programática					SNIP	Clasificador del Gasto					Denominación del Gasto	Función	Fuente Financiamiento	Fuente Especifica	Organismo Financiador	Presupuesto			Devengado				Balance Disponible	% Balance Disponible
	Partidas no Asig. a Prog.	Programa	Proyecto	Actividad/Obra	Tipo		Objeto	Cuenta	Subcuenta	Auxiliar	Original						Modificaciones	Vigente	Acumulado Anterior	Trimestre	A la Fecha	% Devengado a la Fecha			
																							20		
1.1																	5,032,503.00	53,169.00	5,085,672.00	3,522,707.55	1,524,533.37	5,047,240.92	99.24	38,431.08	0.76
1.1					2												5,032,503.00	53,169.00	5,085,672.00	3,522,707.55	1,524,533.37	5,047,240.92	99.24	38,431.08	0.76
1.1		01															4,753,003.00	53,169.00	4,806,172.00	3,333,769.06	1,438,533.37	4,772,302.43	99.30	33,869.57	0.70
1.1		01	00	0001													1,847,693.00	-5,469.00	1,842,224.00	1,291,067.85	551,154.02	1,842,221.87	100.00	2.13	0.00
1.1		01	00	0001		2	1										1,847,693.00	-5,469.00	1,842,224.00	1,291,067.85	551,154.02	1,842,221.87	100.00	2.13	0.00
1.1		01	00	0001		2	1	1									1,631,500.00	0.00	1,631,500.00	1,130,115.72	501,384.28	1,631,500.00	100.00	0.00	0.00
1.1		01	00	0001		2	1	1	1	01		1101	20	1955	100		1,506,000.00	0.00	1,506,000.00	1,130,115.72	375,884.28	1,506,000.00	100.00	0.00	0.00
1.1		01	00	0001		2	1	1	4	01		1101	20	1955	100		125,500.00	0.00	125,500.00	0.00	125,500.00	125,500.00	100.00	0.00	0.00
1.1		01	00	0001		2	1	3									112,403.00	0.00	112,403.00	85,265.00	27,138.00	112,403.00	100.00	0.00	0.00
1.1		01	00	0001		2	1	3	1	01		1101	20	1955	100		15,383.00	0.00	15,383.00	12,500.00	2,883.00	15,383.00	100.00	0.00	0.00
1.1		01	00	0001		2	1	3	2	01		1101	20	1955	100		97,020.00	0.00	97,020.00	72,765.00	24,255.00	97,020.00	100.00	0.00	0.00
1.1		01	00	0001		2	1	5									103,790.00	-5,469.00	98,321.00	75,687.13	22,631.74	98,318.87	100.00	2.13	0.00
1.1		01	00	0001		2	1	5	1	01		1101	20	1955	100		47,815.00	-2,346.00	45,469.00	33,514.43	11,953.74	45,468.17	100.00	0.83	0.00
1.1		01	00	0001		2	1	5	2	01		1101	20	1955	100		47,882.00	-2,349.00	45,533.00	37,551.90	7,980.40	45,532.30	100.00	0.70	0.00
1.1		01	00	0001		2	1	5	3	01		1101	20	1955	100		8,093.00	-774.00	7,319.00	4,620.80	2,697.60	7,318.40	99.99	0.60	0.01
1.1		01	00	0003													2,828,327.00	87,638.00	2,915,965.00	2,018,229.61	875,927.56	2,894,157.17	99.25	21,807.83	0.75
1.1		01	00	0003		2	1										2,773,327.00	124,190.38	2,897,517.38	2,010,229.61	875,927.56	2,886,157.17	99.61	11,360.21	0.39
1.1		01	00	0003		2	1	1									2,241,800.00	84,478.38	2,326,278.38	1,600,840.18	725,438.04	2,326,278.22	100.00	0.16	0.00
1.1		01	00	0003		2	1	1	1	01		1101	20	1955	100		2,023,200.00	-574.00	2,022,626.00	1,514,287.80	508,338.04	2,022,625.84	100.00	0.16	0.00



MINISTERIO DE HACIENDA  
DIRECCION GENERAL DE PRESUPUESTO

EJECUCIÓN TRIMESTRAL DE LOS GASTOS Y APLICACIONES FINANCIERAS POR DESTINO DE FONDOS Y ESTRUCTURA PROGRAMATICA  
CORRESPONDIENTE AL CUARTO TRIMESTRE DEL AÑO 2019



Código del Capítulo: **7007**

Denominación: **Ayuntamiento Municipal de Banica**

Destino de Fondos	Estructura Programática					SNIP	Clasificador del Gasto					Denominación del Gasto	Función	Fuente Financiamiento	Fuente Especifica	Organismo Financiador	Presupuesto			Devengado				Balance Disponible	% Balance Disponible
	Partidas no Asig. a Prog.	Programa	Proyecto	Actividad/Obra	Tipo		Objeto	Cuenta	Subcuenta	Auxiliar	Original						Modificaciones	Vigente	Acumulado Anterior	Trimestre	A la Fecha	% Devengado a la Fecha			
																							20		
1.1	01	00	0003		2	1	1	2		Remuneraciones al personal con carácter transitorio					0.00	119,500.00	119,500.00	71,000.00	48,500.00	119,500.00	100.00	0.00	0.00		
1.1	01	00	0003		2	1	1	2	01	Sueldos al personal contratado e igualado	1101	20	1955	100	0.00	40,000.00	40,000.00	0.00	40,000.00	40,000.00	100.00	0.00	0.00		
1.1	01	00	0003		2	1	1	2	01	Sueldos al personal contratado e igualado	1101	30	9996	102	0.00	79,500.00	79,500.00	71,000.00	8,500.00	79,500.00	100.00	0.00	0.00		
1.1	01	00	0003		2	1	1	4	01	Sueldo Anual No. 13	1101	20	1955	100	168,600.00	0.00	168,600.00	0.00	168,600.00	168,600.00	100.00	0.00	0.00		
1.1	01	00	0003		2	1	1	5	03	Prestación laboral por desvinculación	1101	20	1955	100	50,000.00	-34,447.62	15,552.38	15,552.38	0.00	15,552.38	100.00	0.00	0.00		
1.1	01	00	0003		2	1	2			<b>SOBRESUELDOS</b>					<b>33,000.00</b>	<b>4,000.00</b>	<b>37,000.00</b>	<b>7,000.00</b>	<b>30,000.00</b>	<b>37,000.00</b>	<b>100.00</b>	<b>0.00</b>	<b>0.00</b>		
1.1	01	00	0003		2	1	2	2		Compensación					<b>33,000.00</b>	<b>4,000.00</b>	<b>37,000.00</b>	<b>7,000.00</b>	<b>30,000.00</b>	<b>37,000.00</b>	<b>100.00</b>	<b>0.00</b>	<b>0.00</b>		
1.1	01	00	0003		2	1	2	2	06	Compensación por resultados	1101	20	1955	100	0.00	4,000.00	4,000.00	0.00	4,000.00	4,000.00	100.00	0.00	0.00		
1.1	01	00	0003		2	1	2	2	06	Compensación por resultados	1101	30	9995	102	33,000.00	0.00	33,000.00	7,000.00	26,000.00	33,000.00	100.00	0.00	0.00		
1.1	01	00	0003		2	1	3			<b>DIETAS Y GASTOS DE REPRESENTACION</b>					<b>312,000.00</b>	<b>50,625.00</b>	<b>362,625.00</b>	<b>277,100.00</b>	<b>79,384.00</b>	<b>356,484.00</b>	<b>98.31</b>	<b>6,141.00</b>	<b>1.69</b>		
1.1	01	00	0003		2	1	3	1		Dietas					<b>150,000.00</b>	<b>50,625.00</b>	<b>200,625.00</b>	<b>155,600.00</b>	<b>38,884.00</b>	<b>194,484.00</b>	<b>96.94</b>	<b>6,141.00</b>	<b>3.06</b>		
1.1	01	00	0003		2	1	3	1	01	Dietas en el país	1101	20	1955	100	150,000.00	18,000.00	168,000.00	150,000.00	18,000.00	168,000.00	100.00	0.00	0.00		
1.1	01	00	0003		2	1	3	1	01	Dietas en el país	1101	30	9996	102	0.00	17,228.00	17,228.00	5,600.00	11,628.00	17,228.00	100.00	0.00	0.00		
1.1	01	00	0003		2	1	3	1	01	Dietas en el país	1101	30	9998	102	0.00	15,397.00	15,397.00	0.00	9,256.00	9,256.00	60.12	6,141.00	39.88		
1.1	01	00	0003		2	1	3	2	01	Gastos de representación en el país	1101	20	1955	100	162,000.00	0.00	162,000.00	121,500.00	40,500.00	162,000.00	100.00	0.00	0.00		
1.1	01	00	0003		2	1	5			<b>CONTRIBUCIONES A LA SEGURIDAD SOCIAL</b>					<b>186,527.00</b>	<b>-14,913.00</b>	<b>171,614.00</b>	<b>125,289.43</b>	<b>41,105.52</b>	<b>166,394.95</b>	<b>96.96</b>	<b>5,219.05</b>	<b>3.04</b>		
1.1	01	00	0003		2	1	5	1	01	Contribuciones al seguro de salud	1101	20	1955	100	85,931.00	-7,452.00	78,479.00	63,164.50	15,314.40	78,478.90	100.00	0.10	0.00		
1.1	01	00	0003		2	1	5	2	01	Contribuciones al seguro de pensiones	1101	20	1955	100	86,052.00	-7,461.00	78,591.00	55,587.00	23,004.00	78,591.00	100.00	0.00	0.00		
1.1	01	00	0003		2	1	5	3	01	Contribuciones al seguro de riesgo laboral	1101	20	1955	100	14,544.00	0.00	14,544.00	6,537.93	2,787.12	9,325.05	64.12	5,218.95	35.88		
1.1	01	00	0003		2	2				<b>CONTRATACIÓN DE SERVICIOS</b>					<b>55,000.00</b>	<b>-36,552.38</b>	<b>18,447.62</b>	<b>8,000.00</b>	<b>0.00</b>	<b>8,000.00</b>	<b>43.37</b>	<b>10,447.62</b>	<b>56.63</b>		





MINISTERIO DE HACIENDA  
DIRECCION GENERAL DE PRESUPUESTO

EJECUCIÓN TRIMESTRAL DE LOS GASTOS Y APLICACIONES FINANCIERAS POR DESTINO DE FONDOS Y ESTRUCTURA PROGRAMATICA  
CORRESPONDIENTE AL CUARTO TRIMESTRE DEL AÑO 2019



Código del Capítulo: **7007**

Denominación: **Ayuntamiento Municipal de Banica**

Destino de Fondos	Estructura Programática					SNIP	Clasificador del Gasto					Presupuesto			Devengado				Balance Disponible	% Balance Disponible				
	Partidas no Asig. a Prog.	Programa	Proyecto	Actividad/Obra	Tipo		Objeto	Cuenta	Subcuenta	Auxiliar	Denominación del Gasto	Función	Fuente Financiamiento	Fuente Específica	Organismo Financiador	Original	Modificaciones	Vigente			Acumulado Anterior	Trimestre	A la Fecha	% Devengado a la Fecha
1.1		01	00	0003	2	2	8			OTROS SERVICIOS NO INCLUIDOS EN CONCEPTOS ANTERIORES					55,000.00	-36,552.38	18,447.62	8,000.00	0.00	8,000.00	43.37	10,447.62	56.63	
1.1		01	00	0003	2	2	8	7		Servicios Técnicos y Profesionales					55,000.00	-36,552.38	18,447.62	8,000.00	0.00	8,000.00	43.37	10,447.62	56.63	
1.1		01	00	0003	2	2	8	7	02	Servicios jurídicos	1101	20	1955	100	35,000.00	-27,000.00	8,000.00	8,000.00	0.00	8,000.00	100.00	0.00	0.00	
1.1		01	00	0003	2	2	8	7	05	Servicios de informática y sistemas computarizados	1101	20	1955	100	20,000.00	-9,552.38	10,447.62	0.00	0.00	0.00	0.00	10,447.62	100.00	
1.1		01	00	0004						Servicios Administrativos y Financieros					76,983.00	-29,000.00	47,983.00	24,471.60	11,451.79	35,923.39	74.87	12,059.61	25.13	
1.1		01	00	0004	2	1				REMUNERACIONES Y CONTRIBUCIONES					6,983.00	1,250.00	8,233.00	7,000.00	1,233.00	8,233.00	100.00	0.00	0.00	
1.1		01	00	0004	2	1	3			DIETAS Y GASTOS DE REPRESENTACION					6,983.00	1,250.00	8,233.00	7,000.00	1,233.00	8,233.00	100.00	0.00	0.00	
1.1		01	00	0004	2	1	3	1		Dietas					6,983.00	1,250.00	8,233.00	7,000.00	1,233.00	8,233.00	100.00	0.00	0.00	
1.1		01	00	0004	2	1	3	1	01	Dietas en el país	1102	20	1955	100	6,983.00	0.00	6,983.00	6,000.00	983.00	6,983.00	100.00	0.00	0.00	
1.1		01	00	0004	2	1	3	1	01	Dietas en el país	1102	30	9996	102	0.00	1,250.00	1,250.00	1,000.00	250.00	1,250.00	100.00	0.00	0.00	
1.1		01	00	0004	2	2				CONTRATACIÓN DE SERVICIOS					70,000.00	-30,250.00	39,750.00	17,471.60	10,218.79	27,690.39	69.66	12,059.61	30.34	
1.1		01	00	0004	2	2	8			OTROS SERVICIOS NO INCLUIDOS EN CONCEPTOS ANTERIORES					70,000.00	-30,250.00	39,750.00	17,471.60	10,218.79	27,690.39	69.66	12,059.61	30.34	
1.1		01	00	0004	2	2	8	2		Comisiones y gastos bancarios					30,000.00	1,750.00	31,750.00	7,471.60	12,218.79	19,690.39	62.02	12,059.61	37.98	
1.1		01	00	0004	2	2	8	2	01	Comisiones y gastos bancarios	1102	20	1955	100	14,097.00	0.00	14,097.00	2,145.89	10,650.68	12,796.57	90.78	1,300.43	9.22	
1.1		01	00	0004	2	2	8	2	01	Comisiones y gastos bancarios	1102	30	9996	102	6,697.00	1,750.00	8,447.00	3,882.32	1,568.11	5,450.43	64.53	2,996.57	35.47	
1.1		01	00	0004	2	2	8	2	01	Comisiones y gastos bancarios	1102	30	9998	102	9,206.00	0.00	9,206.00	1,443.39	0.00	1,443.39	15.68	7,762.61	84.32	
1.1		01	00	0004	2	2	8	7		Servicios Técnicos y Profesionales					40,000.00	-32,000.00	8,000.00	10,000.00	-2,000.00	8,000.00	100.00	0.00	0.00	
1.1		01	00	0004	2	2	8	7	06	Otros servicios técnicos profesionales	1102	30	9996	102	24,603.00	-16,603.00	8,000.00	10,000.00	-2,000.00	8,000.00	100.00	0.00	0.00	
1.1		01	00	0004	2	2	8	7	06	Otros servicios técnicos profesionales	1102	30	9998	102	15,397.00	-15,397.00	0.00	0.00	0.00	0.00	0.00	0.00	0.00	0.00
1.1		12								Gestión y Administración de Servicios Públicos					279,500.00	0.00	279,500.00	188,938.49	86,000.00	274,938.49	98.37	4,561.51	1.63	

**MINISTERIO DE HACIENDA**  
**DIRECCION GENERAL DE PRESUPUESTO**  
**EJECUCIÓN TRIMESTRAL DE LOS GASTOS Y APLICACIONES FINANCIERAS POR DESTINO DE FONDOS Y ESTRUCTURA PROGRAMATICA**  
**CORRESPONDIENTE AL CUARTO TRIMESTRE DEL AÑO 2019**

Código del Capítulo: **7007**

Denominación: **Ayuntamiento Municipal de Banica**

Destino de Fondos	Estructura Programática					SNIP	Clasificador del Gasto					Presupuesto			Devengado				Balance Disponible	% Balance Disponible				
	Partidas no Asig. a Prog.	Programa	Proyecto	Actividad/Obra	Tipo		Objeto	Cuenta	Subcuenta	Auxiliar	Denominación del Gasto	Función	Fuente Financiamiento	Fuente Especifica	Organismo Financiador	Original	Modificaciones	Vigente			Acumulado Anterior	Trimestre	A la Fecha	% Devengado a la Fecha
1.1		12	00	0004						Supervisión y Administración de Cementerios					279,500.00	0.00	279,500.00	188,938.49	86,000.00	274,938.49	98.37	4,561.51	1.63	
1.1		12	00	0004		2	1			REMUNERACIONES Y CONTRIBUCIONES					279,500.00	0.00	279,500.00	188,938.49	86,000.00	274,938.49	98.37	4,561.51	1.63	
1.1		12	00	0004		2	1	1		REMUNERACIONES					279,500.00	0.00	279,500.00	188,938.49	86,000.00	274,938.49	98.37	4,561.51	1.63	
1.1		12	00	0004		2	1	1	2	02	Sueldos de personal nominal	3101	20	1955	100	258,000.00	0.00	258,000.00	188,938.49	64,500.00	253,438.49	98.23	4,561.51	1.77
1.1		12	00	0004		2	1	1	4	01	Sueldo Anual No. 13	3101	20	1955	100	21,500.00	0.00	21,500.00	0.00	21,500.00	21,500.00	100.00	0.00	0.00





MINISTERIO DE HACIENDA  
DIRECCION GENERAL DE PRESUPUESTO

EJECUCIÓN TRIMESTRAL DE LOS GASTOS Y APLICACIONES FINANCIERAS POR DESTINO DE FONDOS Y ESTRUCTURA PROGRAMÁTICA  
CORRESPONDIENTE AL CUARTO TRIMESTRE DEL AÑO 2019



Código del Capítulo: **7007**

Denominación: **Ayuntamiento Municipal de Banica**

Destino de Fondos	Estructura Programática					SNIP	Clasificador del Gasto					Denominación del Gasto	Función	Fuente Financiamiento	Fuente Específica	Organismo Financiador	Presupuesto			Devengado				Balance Disponible	% Balance Disponible
	Partidas no Asig. a Prog.	Programa	Proyecto	Actividad/Obra	Tipo		Objeto	Cuenta	Subcuenta	Auxiliar	Original						Modificaciones	Vigente	Acumulado Anterior	Trimestre	A la Fecha	% Devengado a la Fecha			
																							20		
1	2	3	4	5	6	7	8	9	10	11	12	13	14	15	16	17	18	19 = 17 +/- 18	20	21	22 = 20 + 21	23 = 22 ÷ 19	24 = 19 - 22	25 = 24 ÷ 19	
1.2											Servicios Municipales					6,240,304.00	124,038.11	6,364,342.11	4,381,104.02	1,945,407.68	6,326,511.70	99.41	37,830.41	0.59	
1.2						2					CLASIFICADOR DEL GASTO					6,240,304.00	124,038.11	6,364,342.11	4,381,104.02	1,945,407.68	6,326,511.70	99.41	37,830.41	0.59	
1.2		01									Normas, Políticas y Administración Municipal					2,809,011.00	50,460.11	2,859,471.11	2,008,047.17	846,305.23	2,854,352.40	99.82	5,118.71	0.18	
1.2		01	00	0003							Administración Municipal					917,998.00	150,790.00	1,068,788.00	781,821.05	284,535.77	1,066,356.82	99.77	2,431.18	0.23	
1.2		01	00	0003		2	1				REMUNERACIONES Y CONTRIBUCIONES					734,998.00	7,035.00	742,033.00	505,600.82	234,602.52	740,203.34	99.75	1,829.66	0.25	
1.2		01	00	0003		2	1	1			REMUNERACIONES					699,909.00	5,415.00	705,324.00	491,514.00	212,061.34	703,575.34	99.75	1,748.66	0.25	
1.2		01	00	0003		2	1	1	2		Remuneraciones al personal con carácter transitorio					646,909.00	5,415.00	652,324.00	491,514.00	159,895.00	651,409.00	99.86	915.00	0.14	
1.2		01	00	0003		2	1	1	2	04	Sueldos al personal por servicios especiales	1101	20	1955	100	10,909.00	0.00	10,909.00	6,000.00	4,000.00	10,000.00	91.67	909.00	8.33	
1.2		01	00	0003		2	1	1	2	04	Sueldos al personal por servicios especiales	1101	30	9996	102	0.00	10,000.00	10,000.00	10,000.00	0.00	10,000.00	100.00	0.00	0.00	
1.2		01	00	0003		2	1	1	2	06	Jornales	1101	20	1955	100	636,000.00	-4,585.00	631,415.00	475,514.00	155,895.00	631,409.00	100.00	6.00	0.00	
1.2		01	00	0003		2	1	1	4	01	Sueldo Anual No. 13	1101	20	1955	100	53,000.00	0.00	53,000.00	0.00	52,166.34	52,166.34	98.43	833.66	1.57	
1.2		01	00	0003		2	1	5			CONTRIBUCIONES A LA SEGURIDAD SOCIAL					35,089.00	1,620.00	36,709.00	14,086.82	22,541.18	36,628.00	99.78	81.00	0.22	
1.2		01	00	0003		2	1	5	1	01	Contribuciones al seguro de salud	1101	20	1955	100	16,165.00	710.00	16,875.00	6,246.60	10,627.40	16,874.00	99.99	1.00	0.01	
1.2		01	00	0003		2	1	5	2	01	Contribuciones al seguro de pensiones	1101	20	1955	100	16,188.00	710.00	16,898.00	6,254.00	10,644.00	16,898.00	100.00	0.00	0.00	
1.2		01	00	0003		2	1	5	3	01	Contribuciones al seguro de riesgo laboral	1101	20	1955	100	2,736.00	200.00	2,936.00	1,586.22	1,269.78	2,856.00	97.28	80.00	2.72	
1.2		01	00	0003		2	2				CONTRATACIÓN DE SERVICIOS					83,000.00	133,755.00	216,755.00	175,090.23	41,063.25	216,153.48	99.72	601.52	0.28	
1.2		01	00	0003		2	2	1			SERVICIOS BASICOS					25,000.00	0.00	25,000.00	24,398.48	0.00	24,398.48	97.59	601.52	2.41	
1.2		01	00	0003		2	2	1	5	01	Servicio de internet y televisión por cable	1101	30	9998	102	25,000.00	0.00	25,000.00	24,398.48	0.00	24,398.48	97.59	601.52	2.41	
1.2		01	00	0003		2	2	2			PUBLICIDAD, IMPRESIÓN Y ENCUADERNACIÓN					0.00	55,755.00	55,755.00	25,866.75	29,888.25	55,755.00	100.00	0.00	0.00	
1.2		01	00	0003		2	2	2	2		Impresión y encuadernación					0.00	55,755.00	55,755.00	25,866.75	29,888.25	55,755.00	100.00	0.00	0.00	



MINISTERIO DE HACIENDA  
DIRECCION GENERAL DE PRESUPUESTO

EJECUCIÓN TRIMESTRAL DE LOS GASTOS Y APLICACIONES FINANCIERAS POR DESTINO DE FONDOS Y ESTRUCTURA PROGRAMÁTICA  
CORRESPONDIENTE AL CUARTO TRIMESTRE DEL AÑO 2019



Código del Capítulo: 7007

Denominación: Ayuntamiento Municipal de Banica

Destino de Fondos	Estructura Programática					SNIP	Clasificador del Gasto					Denominación del Gasto	Función	Fuente Financiamiento	Fuente Específica	Organismo Financiador	Presupuesto			Devengado				Balance Disponible	% Balance Disponible	
	Partidas no Asig. a Prog.	Programa	Proyecto	Actividad/Obra	Tipo		Objeto	Cuenta	Subcuenta	Auxiliar	Original						Modificaciones	Vigente	Acumulado Anterior	Trimestre	A la Fecha	% Devengado a la Fecha	24 = 19 - 22			25 = 24 ÷ 19
1.2	01	00	0003	2	2	2	2	01	Impresión y encuademación	1101	20	1955	100	0.00	27,175.00	27,175.00	0.00	27,175.00	27,175.00	100.00	0.00	0.00				
1.2	01	00	0003	2	2	2	2	01	Impresión y encuademación	1101	30	9996	102	0.00	28,580.00	28,580.00	25,866.75	2,713.25	28,580.00	100.00	0.00	0.00				
1.2	01	00	0003	2	2	8			<b>OTROS SERVICIOS NO INCLUIDOS EN CONCEPTOS ANTERIORES</b>					<b>58,000.00</b>	<b>78,000.00</b>	<b>136,000.00</b>	<b>124,825.00</b>	<b>11,175.00</b>	<b>136,000.00</b>	<b>100.00</b>	<b>0.00</b>	<b>0.00</b>				
1.2	01	00	0003	2	2	8	6		Organización de eventos y festividades					<b>50,000.00</b>	<b>78,000.00</b>	<b>128,000.00</b>	<b>123,825.00</b>	<b>4,175.00</b>	<b>128,000.00</b>	<b>100.00</b>	<b>0.00</b>	<b>0.00</b>				
1.2	01	00	0003	2	2	8	6	01	Eventos generales	1101	20	1955	100	0.00	28,000.00	28,000.00	27,500.00	500.00	28,000.00	100.00	0.00	0.00				
1.2	01	00	0003	2	2	8	6	01	Eventos generales	1101	30	9996	102	0.00	30,000.00	30,000.00	26,325.00	3,675.00	30,000.00	100.00	0.00	0.00				
1.2	01	00	0003	2	2	8	6	01	Eventos generales	1101	30	9998	102	50,000.00	0.00	50,000.00	50,000.00	0.00	50,000.00	100.00	0.00	0.00				
1.2	01	00	0003	2	2	8	6	02	Festividades	1101	30	9995	102	0.00	20,000.00	20,000.00	20,000.00	0.00	20,000.00	100.00	0.00	0.00				
1.2	01	00	0003	2	2	8	8	01	Impuestos	1101	20	1955	100	8,000.00	0.00	8,000.00	1,000.00	7,000.00	8,000.00	100.00	0.00	0.00				
1.2	01	00	0003	2	3				<b>MATERIALES Y SUMINISTROS</b>					<b>100,000.00</b>	<b>10,000.00</b>	<b>110,000.00</b>	<b>101,130.00</b>	<b>8,870.00</b>	<b>110,000.00</b>	<b>100.00</b>	<b>0.00</b>	<b>0.00</b>				
1.2	01	00	0003	2	3	1			<b>ALIMENTOS Y PRODUCTOS AGROFORESTALES</b>					<b>100,000.00</b>	<b>10,000.00</b>	<b>110,000.00</b>	<b>101,130.00</b>	<b>8,870.00</b>	<b>110,000.00</b>	<b>100.00</b>	<b>0.00</b>	<b>0.00</b>				
1.2	01	00	0003	2	3	1	1		Alimentos y bebidas para personas					<b>100,000.00</b>	<b>10,000.00</b>	<b>110,000.00</b>	<b>101,130.00</b>	<b>8,870.00</b>	<b>110,000.00</b>	<b>100.00</b>	<b>0.00</b>	<b>0.00</b>				
1.2	01	00	0003	2	3	1	1	01	Alimentos y bebidas para personas	1101	30	9995	102	78,325.00	-20,000.00	58,325.00	52,850.00	5,475.00	58,325.00	100.00	0.00	0.00				
1.2	01	00	0003	2	3	1	1	01	Alimentos y bebidas para personas	1101	30	9996	102	0.00	30,000.00	30,000.00	28,230.00	1,770.00	30,000.00	100.00	0.00	0.00				
1.2	01	00	0003	2	3	1	1	01	Alimentos y bebidas para personas	1101	30	9998	102	21,675.00	0.00	21,675.00	20,050.00	1,625.00	21,675.00	100.00	0.00	0.00				
1.2	01	00	0004						<b>Servicios Administrativos y Financieros</b>					<b>1,891,013.00</b>	<b>-100,329.89</b>	<b>1,790,683.11</b>	<b>1,226,226.12</b>	<b>561,769.46</b>	<b>1,787,995.58</b>	<b>99.85</b>	<b>2,687.53</b>	<b>0.15</b>				
1.2	01	00	0004	2	1				<b>REMUNERACIONES Y CONTRIBUCIONES</b>					<b>1,415,180.00</b>	<b>-56,930.00</b>	<b>1,358,250.00</b>	<b>940,500.42</b>	<b>417,744.95</b>	<b>1,358,245.37</b>	<b>100.00</b>	<b>4.63</b>	<b>0.00</b>				
1.2	01	00	0004	2	1	1			<b>REMUNERACIONES</b>					<b>1,305,850.00</b>	<b>-1,641.00</b>	<b>1,304,209.00</b>	<b>898,234.56</b>	<b>405,971.27</b>	<b>1,304,205.83</b>	<b>100.00</b>	<b>3.17</b>	<b>0.00</b>				
1.2	01	00	0004	2	1	1	2	06	Jornales	1102	20	1955	100	1,205,400.00	-1,475.00	1,203,925.00	898,234.56	305,687.94	1,203,922.50	100.00	2.50	0.00				
1.2	01	00	0004	2	1	1	4	01	Sueldo Anual No. 13	1102	20	1955	100	100,450.00	-166.00	100,284.00	0.00	100,283.33	100,283.33	100.00	0.67	0.00				



MINISTERIO DE HACIENDA  
DIRECCION GENERAL DE PRESUPUESTO

EJECUCIÓN TRIMESTRAL DE LOS GASTOS Y APLICACIONES FINANCIERAS POR DESTINO DE FONDOS Y ESTRUCTURA PROGRAMÁTICA  
CORRESPONDIENTE AL CUARTO TRIMESTRE DEL AÑO 2019



Código del Capítulo: **7007**

Denominación: **Ayuntamiento Municipal de Banica**

Destino de Fondos	Estructura Programática					SNIP	Clasificador del Gasto					Denominación del Gasto	Función	Fuente Financiamiento	Fuente Específica	Organismo Financiador	Presupuesto			Devengado				Balance Disponible	% Balance Disponible
	Partidas no Asig. a Prog.	Programa	Proyecto	Actividad/Obra			Tipo	Objeto	Cuenta	Subcuenta	Auxiliar						Original	Modificaciones	Vigente	Acumulado Anterior	Trimestre	A la Fecha	% Devengado a la Fecha		
1	2	3	4	5	6	7	8	9	10	11	12	13	14	15	16	17	18	19 = 17 +/- 18	20	21	22 = 20 + 21	23 = 22 ÷ 19	24 = 19 - 22	25 = 24 ÷ 19	
1.2		01	00	0004		2	1	5			<b>CONTRIBUCIONES A LA SEGURIDAD SOCIAL</b>					<b>109,330.00</b>	<b>-55,289.00</b>	<b>54,041.00</b>	<b>42,265.86</b>	<b>11,773.68</b>	<b>54,039.54</b>	<b>100.00</b>	<b>1.46</b>	<b>0.00</b>	
1.2		01	00	0004		2	1	5	1	01	Contribuciones al seguro de salud	1102	20	1955	100	50,367.00	-27,352.00	23,015.00	15,980.86	7,033.28	23,014.14	100.00	0.86	0.00	
1.2		01	00	0004		2	1	5	2	01	Contribuciones al seguro de pensiones	1102	20	1955	100	50,438.00	-23,898.00	26,540.00	22,989.80	3,550.00	26,539.80	100.00	0.20	0.00	
1.2		01	00	0004		2	1	5	3	01	Contribuciones al seguro de riesgo laboral	1102	20	1955	100	8,525.00	-4,039.00	4,486.00	3,295.20	1,190.40	4,485.60	99.99	0.40	0.01	
1.2		01	00	0004		2	2				<b>CONTRATACIÓN DE SERVICIOS</b>					<b>403,355.00</b>	<b>-28,950.89</b>	<b>374,404.11</b>	<b>251,432.63</b>	<b>120,364.51</b>	<b>371,797.14</b>	<b>99.30</b>	<b>2,606.97</b>	<b>0.70</b>	
1.2		01	00	0004		2	2	1			<b>SERVICIOS BASICOS</b>					<b>25,000.00</b>	<b>-12,806.00</b>	<b>12,194.00</b>	<b>3,042.00</b>	<b>9,151.78</b>	<b>12,193.78</b>	<b>100.00</b>	<b>0.22</b>	<b>0.00</b>	
1.2		01	00	0004		2	2	1	2	01	Servicios telefónico de larga distancia	1102	20	1955	100	25,000.00	-12,806.00	12,194.00	3,042.00	9,151.78	12,193.78	100.00	0.22	0.00	
1.2		01	00	0004		2	2	2			<b>PUBLICIDAD, IMPRESIÓN Y ENCUADERNACIÓN</b>					<b>85,595.00</b>	<b>18,838.11</b>	<b>104,433.11</b>	<b>80,890.68</b>	<b>23,541.53</b>	<b>104,432.21</b>	<b>100.00</b>	<b>0.90</b>	<b>0.00</b>	
1.2		01	00	0004		2	2	2	1	01	Publicidad y propaganda	1102	20	1955	100	60,000.00	-2,000.00	58,000.00	49,000.00	9,000.00	58,000.00	100.00	0.00	0.00	
1.2		01	00	0004		2	2	2	2		Impresión y encuadernación					<b>25,595.00</b>	<b>20,838.11</b>	<b>46,433.11</b>	<b>31,890.68</b>	<b>14,541.53</b>	<b>46,432.21</b>	<b>100.00</b>	<b>0.90</b>	<b>0.00</b>	
1.2		01	00	0004		2	2	2	2	01	Impresión y encuadernación	1102	20	1955	100	25,595.00	0.00	25,595.00	14,519.90	11,075.10	25,595.00	100.00	0.00	0.00	
1.2		01	00	0004		2	2	2	2	01	Impresión y encuadernación	1102	30	9996	102	0.00	3,875.00	3,875.00	3,063.28	810.82	3,874.10	99.98	0.90	0.02	
1.2		01	00	0004		2	2	2	2	01	Impresión y encuadernación	1102	30	9998	102	0.00	16,963.11	16,963.11	14,307.50	2,655.61	16,963.11	100.00	0.00	0.00	
1.2		01	00	0004		2	2	6			<b>SEGUROS</b>					<b>50,500.00</b>	<b>-20,233.00</b>	<b>30,267.00</b>	<b>6,500.00</b>	<b>23,636.00</b>	<b>30,136.00</b>	<b>99.57</b>	<b>131.00</b>	<b>0.43</b>	
1.2		01	00	0004		2	2	6	2	01	Seguro de bienes muebles	1102	20	1955	100	50,500.00	-20,233.00	30,267.00	6,500.00	23,636.00	30,136.00	99.57	131.00	0.43	
1.2		01	00	0004		2	2	8			<b>OTROS SERVICIOS NO INCLUIDOS EN CONCEPTOS ANTERIORES</b>					<b>242,260.00</b>	<b>-14,750.00</b>	<b>227,510.00</b>	<b>160,999.95</b>	<b>64,035.20</b>	<b>225,035.15</b>	<b>98.91</b>	<b>2,474.85</b>	<b>1.09</b>	
1.2		01	00	0004		2	2	8	2	01	Comisiones y gastos bancarios	1102	30	9998	102	42,260.00	-14,500.00	27,760.00	23,499.95	4,035.20	27,535.15	99.19	224.85	0.81	
1.2		01	00	0004		2	2	8	6	02	Festividades	1102	30	9998	102	50,000.00	-250.00	49,750.00	47,500.00	0.00	47,500.00	95.48	2,250.00	4.52	
1.2		01	00	0004		2	2	8	7	05	Servicios de informática y sistemas computarizados	1102	20	1955	100	150,000.00	0.00	150,000.00	90,000.00	60,000.00	150,000.00	100.00	0.00	0.00	
1.2		01	00	0004		2	3				<b>MATERIALES Y SUMINISTROS</b>					<b>72,478.00</b>	<b>-14,449.00</b>	<b>58,029.00</b>	<b>34,293.07</b>	<b>23,660.00</b>	<b>57,953.07</b>	<b>99.87</b>	<b>75.93</b>	<b>0.13</b>	





MINISTERIO DE HACIENDA  
DIRECCION GENERAL DE PRESUPUESTO

EJECUCIÓN TRIMESTRAL DE LOS GASTOS Y APLICACIONES FINANCIERAS POR DESTINO DE FONDOS Y ESTRUCTURA PROGRAMÁTICA  
CORRESPONDIENTE AL CUARTO TRIMESTRE DEL AÑO 2019



Código del Capítulo: 7007

Denominación: Ayuntamiento Municipal de Banica

Destino de Fondos	Estructura Programática					SNIP	Clasificador del Gasto					Denominación del Gasto	Función	Fuente Financiamiento	Fuente Específica	Organismo Financiador	Presupuesto			Devengado				Balance Disponible	% Balance Disponible
	Partidas no Asig. a Prog.	Programa	Proyecto	Actividad/Obra			Tipo	Objeto	Cuenta	Subcuenta	Auxiliar						Original	Modificaciones	Vigente	Acumulado Anterior	Trimestre	A la Fecha	% Devengado a la Fecha		
1	2	3	4	5	6	7	8	9	10	11	12	13	14	15	16	17	18	19 = 17 +/- 18	20	21	22 = 20 + 21	23 = 22 ÷ 19	24 = 19 - 22	25 = 24 ÷ 19	
1.2		01	00	0004		2	3	1			ALIMENTOS Y PRODUCTOS AGROFORESTALES					7,478.00	-1,978.00	5,500.00	0.00	5,500.00	5,500.00	100.00	0.00	0.00	
1.2		01	00	0004		2	3	1	1	01	Alimentos y bebidas para personas	1102	20	1955	100	7,478.00	-1,978.00	5,500.00	0.00	5,500.00	5,500.00	100.00	0.00	0.00	
1.2		01	00	0004		2	3	3			PRODUCTOS DE PAPEL, CARTON E IMPRESOS					10,000.00	-1,600.00	8,400.00	8,400.00	0.00	8,400.00	100.00	0.00	0.00	
1.2		01	00	0004		2	3	3	3	01	Productos de artes gráficas	1102	20	1955	100	10,000.00	-1,600.00	8,400.00	8,400.00	0.00	8,400.00	100.00	0.00	0.00	
1.2		01	00	0004		2	3	9			PRODUCTOS Y UTILES VARIOS					55,000.00	-10,871.00	44,129.00	25,893.07	18,160.00	44,053.07	99.83	75.93	0.17	
1.2		01	00	0004		2	3	9	1	01	Material para limpieza	1102	20	1955	100	15,000.00	-10,500.00	4,500.00	3,265.00	1,160.00	4,425.00	98.33	75.00	1.67	
1.2		01	00	0004		2	3	9	6	01	Productos eléctricos y afines	1102	20	1955	100	40,000.00	-371.00	39,629.00	22,628.07	17,000.00	39,628.07	100.00	0.93	0.00	
1.2		12									Gestión y Administración de Servicios Públicos					2,331,193.00	103,078.00	2,434,271.00	1,603,256.85	798,302.45	2,401,559.30	98.66	32,711.70	1.34	
1.2		12	00	0002							Ornato y Saneamiento de Calles, Plazas y Parques					351,000.00	0.00	351,000.00	243,000.00	108,000.00	351,000.00	100.00	0.00	0.00	
1.2		12	00	0002		2	1				REMUNERACIONES Y CONTRIBUCIONES					351,000.00	0.00	351,000.00	243,000.00	108,000.00	351,000.00	100.00	0.00	0.00	
1.2		12	00	0002		2	1	1			REMUNERACIONES					351,000.00	0.00	351,000.00	243,000.00	108,000.00	351,000.00	100.00	0.00	0.00	
1.2		12	00	0002		2	1	1	2	06	Jornales	3201	20	1955	100	324,000.00	0.00	324,000.00	243,000.00	81,000.00	324,000.00	100.00	0.00	0.00	
1.2		12	00	0002		2	1	1	4	01	Sueldo Anual No. 13	3201	20	1955	100	27,000.00	0.00	27,000.00	0.00	27,000.00	27,000.00	100.00	0.00	0.00	
1.2		12	00	0003							Manejo de Residuos Sólidos					1,713,693.00	103,078.00	1,816,771.00	1,175,756.85	608,302.78	1,784,059.63	98.20	32,711.37	1.80	
1.2		12	00	0003		2	1				REMUNERACIONES Y CONTRIBUCIONES					1,713,693.00	-3,963.00	1,709,730.00	1,175,756.85	531,261.78	1,707,018.63	99.84	2,711.37	0.16	
1.2		12	00	0003		2	1	1			REMUNERACIONES					1,666,600.00	-5,083.00	1,661,517.00	1,151,050.90	510,464.91	1,661,515.81	100.00	1.19	0.00	
1.2		12	00	0003		2	1	1	2	06	Jornales	3202	20	1955	100	1,538,400.00	-4,250.00	1,534,150.00	1,151,050.90	383,098.24	1,534,149.14	100.00	0.86	0.00	
1.2		12	00	0003		2	1	1	4	01	Sueldo Anual No. 13	3202	20	1955	100	128,200.00	-833.00	127,367.00	0.00	127,366.67	127,366.67	100.00	0.33	0.00	
1.2		12	00	0003		2	1	5			CONTRIBUCIONES A LA SEGURIDAD SOCIAL					47,093.00	1,120.00	48,213.00	24,705.95	20,796.87	45,502.82	94.38	2,710.18	5.62	



MINISTERIO DE HACIENDA  
DIRECCION GENERAL DE PRESUPUESTO

EJECUCIÓN TRIMESTRAL DE LOS GASTOS Y APLICACIONES FINANCIERAS POR DESTINO DE FONDOS Y ESTRUCTURA PROGRAMÁTICA  
CORRESPONDIENTE AL CUARTO TRIMESTRE DEL AÑO 2019



Código del Capítulo: **7007**

Denominación: **Ayuntamiento Municipal de Banica**

Destino de Fondos	Estructura Programática					SNIP	Clasificador del Gasto					Denominación del Gasto	Función	Fuente Financiamiento	Fuente Específica	Organismo Financiador	Presupuesto			Devengado				Balance Disponible	% Balance Disponible
	Partidas no Asig. a Prog.	Programa	Proyecto	Actividad/Obra	Tipo		Objeto	Cuenta	Subcuenta	Auxiliar	Original						Modificaciones	Vigente	Acumulado Anterior	Trimestre	A la Fecha	% Devengado a la Fecha			
																							12		
1.2		12	00	0003	2	1	5	1	01	Contribuciones al seguro de salud	3202	20	1955	100	21,695.00	2,380.00	24,075.00	10,815.95	12,190.70	23,006.65	95.56	1,068.35	4.44		
1.2		12	00	0003	2	1	5	2	01	Contribuciones al seguro de pensiones	3202	20	1955	100	21,726.00	0.00	21,726.00	12,144.00	7,940.17	20,084.17	92.44	1,641.83	7.56		
1.2		12	00	0003	2	1	5	3	01	Contribuciones al seguro de riesgo laboral	3202	20	1955	100	3,672.00	-1,260.00	2,412.00	1,746.00	666.00	2,412.00	100.00	0.00	0.00		
1.2		12	00	0003	2	3				<b>MATERIALES Y SUMINISTROS</b>					0.00	107,041.00	107,041.00	0.00	77,041.00	77,041.00	71.97	30,000.00	28.03		
1.2		12	00	0003	2	3	7			<b>COMBUSTIBLES, LUBRICANTES, PRODUCTOS QUIMICOS Y CONEXOS</b>					0.00	107,041.00	107,041.00	0.00	77,041.00	77,041.00	71.97	30,000.00	28.03		
1.2		12	00	0003	2	3	7	1		Combustibles y lubricantes					0.00	107,041.00	107,041.00	0.00	77,041.00	77,041.00	71.97	30,000.00	28.03		
1.2		12	00	0003	2	3	7	1	02	Gasoil	3202	20	1955	100	0.00	56,671.00	56,671.00	0.00	56,671.00	56,671.00	100.00	0.00	0.00		
1.2		12	00	0003	2	3	7	1	02	Gasoil	3202	30	9996	102	0.00	620.00	620.00	0.00	0.00	0.00	0.00	620.00	100.00		
1.2		12	00	0003	2	3	7	1	02	Gasoil	3202	30	9998	102	0.00	49,750.00	49,750.00	0.00	20,370.00	20,370.00	40.94	29,380.00	59.06		
1.2		12	00	0007						<b>Supervisión y Administración de Mercados</b>					266,500.00	0.00	266,500.00	184,500.00	81,999.67	266,499.67	100.00	0.33	0.00		
1.2		12	00	0007	2	1				<b>REMUNERACIONES Y CONTRIBUCIONES</b>					266,500.00	0.00	266,500.00	184,500.00	81,999.67	266,499.67	100.00	0.33	0.00		
1.2		12	00	0007	2	1	1			<b>REMUNERACIONES</b>					266,500.00	0.00	266,500.00	184,500.00	81,999.67	266,499.67	100.00	0.33	0.00		
1.2		12	00	0007	2	1	1	2	06	Jornales	3202	20	1955	100	246,000.00	0.00	246,000.00	184,500.00	61,500.00	246,000.00	100.00	0.00	0.00		
1.2		12	00	0007	2	1	1	4	01	Sueldo Anual No. 13	3202	20	1955	100	20,500.00	0.00	20,500.00	0.00	20,499.67	20,499.67	100.00	0.33	0.00		
1.2		14								<b>Gestión y Administración de Servicios Sociales</b>					337,000.00	-29,500.00	307,500.00	241,500.00	66,000.00	307,500.00	100.00	0.00	0.00		
1.2		14	00	0001						<b>Asistencia Social</b>					337,000.00	-29,500.00	307,500.00	241,500.00	66,000.00	307,500.00	100.00	0.00	0.00		
1.2		14	00	0001	2	4				<b>TRANSFERENCIAS CORRIENTES</b>					337,000.00	-29,500.00	307,500.00	241,500.00	66,000.00	307,500.00	100.00	0.00	0.00		
1.2		14	00	0001	2	4	1			<b>TRANSFERENCIAS CORRIENTES AL SECTOR PRIVADO</b>					337,000.00	-29,500.00	307,500.00	241,500.00	66,000.00	307,500.00	100.00	0.00	0.00		
1.2		14	00	0001	2	4	1	2		Ayudas y donaciones a personas					337,000.00	-29,500.00	307,500.00	241,500.00	66,000.00	307,500.00	100.00	0.00	0.00		

**MINISTERIO DE HACIENDA**  
**DIRECCION GENERAL DE PRESUPUESTO**  
**EJECUCIÓN TRIMESTRAL DE LOS GASTOS Y APLICACIONES FINANCIERAS POR DESTINO DE FONDOS Y ESTRUCTURA PROGRAMATICA**  
**CORRESPONDIENTE AL CUARTO TRIMESTRE DEL AÑO 2019**

**Código del Capítulo: 7007**

**Denominación: Ayuntamiento Municipal de Banica**

Destino de Fondos	Estructura Programática					SNIP	Clasificador del Gasto					Denominación del Gasto	Función	Fuente Financiamiento	Fuente Especifica	Organismo Financiador	Presupuesto			Devengado				Balance Disponible	% Balance Disponible
	Partidas no Asig. a Prog.	Programa	Proyecto	Actividad/Obra	Tipo		Objeto	Cuenta	Subcuenta	Auxiliar	Original						Modificaciones	Vigente	Acumulado Anterior	Trimestre	A la Fecha	% Devengado a la Fecha			
																							20		
1.2	14	00	0001	2	4	1	2	01	Ayudas y donaciones programadas a hogares y personas	4510	20	1955	100	264,000.00	4,000.00	268,000.00	202,000.00	66,000.00	268,000.00	100.00	0.00	0.00			
1.2	14	00	0001	2	4	1	2	02	Ayudas y donaciones ocasionales a hogares y personas	4510	20	1955	100	20,000.00	-2,500.00	17,500.00	17,500.00	0.00	17,500.00	100.00	0.00	0.00			
1.2	14	00	0001	2	4	1	2	02	Ayudas y donaciones ocasionales a hogares y personas	4510	30	9998	102	53,000.00	-31,000.00	22,000.00	22,000.00	0.00	22,000.00	100.00	0.00	0.00			
1.2	98								Adm. de Contribuciones Especiales (Transf. Priv.)					763,100.00	0.00	763,100.00	528,300.00	234,800.00	763,100.00	100.00	0.00	0.00			
1.2	98				2	4			TRANSFERENCIAS CORRIENTES					763,100.00	0.00	763,100.00	528,300.00	234,800.00	763,100.00	100.00	0.00	0.00			
1.2	98				2	4	1		TRANSFERENCIAS CORRIENTES AL SECTOR PRIVADO					763,100.00	0.00	763,100.00	528,300.00	234,800.00	763,100.00	100.00	0.00	0.00			
1.2	98				2	4	1	01	Pensiones	4501	20	1955	100	763,100.00	0.00	763,100.00	528,300.00	234,800.00	763,100.00	100.00	0.00	0.00			





MINISTERIO DE HACIENDA  
DIRECCION GENERAL DE PRESUPUESTO

EJECUCIÓN TRIMESTRAL DE LOS GASTOS Y APLICACIONES FINANCIERAS POR DESTINO DE FONDOS Y ESTRUCTURA PROGRAMATICA  
CORRESPONDIENTE AL CUARTO TRIMESTRE DEL AÑO 2019

Código del Capítulo: 7007

Denominación: Ayuntamiento Municipal de Banica

Destino de Fondos	Estructura Programática					SNIP	Clasificador del Gasto					Función	Fuente Financiamiento	Fuente Especifica	Organismo Financiador	Presupuesto			Devengado				Balance Disponible	% Balance Disponible
	Partidas no Asig. a Prog.	Programa	Proyecto	Actividad/Obra			Tipo	Objeto	Cuenta	Subcuenta	Auxiliar					Denominación del Gasto	Original	Modificaciones	Vigente	Acumulado Anterior	Trimestre	A la Fecha		
1	2	3	4	5	6	7	8	9	10	11	12	13	14	15	16	17	18	19 = 17 +/- 18	20	21	22 = 20 + 21	23 = 22 ÷ 19	24 = 19 - 22	25 = 24 ÷ 19
1.3											Programas de Educación, Género y Salud					805,200.00	-17,194.00	788,006.00	593,534.29	187,189.49	780,723.78	99.08	7,282.22	0.92
1.3						2					CLASIFICADOR DEL GASTO					805,200.00	-17,194.00	788,006.00	593,534.29	187,189.49	780,723.78	99.08	7,282.22	0.92
1.3		01									Normas, Políticas y Administración Municipal					84,001.00	-17,914.00	66,087.00	46,758.03	19,303.83	66,061.86	99.96	25.14	0.04
1.3		01	00	0004							Servicios Administrativos y Financieros					84,001.00	-17,914.00	66,087.00	46,758.03	19,303.83	66,061.86	99.96	25.14	0.04
1.3		01	00	0004		2	2				CONTRATACIÓN DE SERVICIOS					64,001.00	-17,914.00	46,087.00	28,258.03	17,803.83	46,061.86	99.95	25.14	0.05
1.3		01	00	0004		2	2	2			PUBLICIDAD, IMPRESIÓN Y ENCUADERNACIÓN					50,000.00	-6,682.00	43,318.00	26,057.99	17,259.50	43,317.49	100.00	0.51	0.00
1.3		01	00	0004		2	2	2	2	01	Impresión y encuadernación	1102	20	1955	100	50,000.00	-6,682.00	43,318.00	26,057.99	17,259.50	43,317.49	100.00	0.51	0.00
1.3		01	00	0004		2	2	8			OTROS SERVICIOS NO INCLUIDOS EN CONCEPTOS ANTERIORES					14,001.00	-11,232.00	2,769.00	2,200.04	544.33	2,744.37	99.11	24.63	0.89
1.3		01	00	0004		2	2	8	2		Comisiones y gastos bancarios					14,001.00	-11,232.00	2,769.00	2,200.04	544.33	2,744.37	99.11	24.63	0.89
1.3		01	00	0004		2	2	8	2	01	Comisiones y gastos bancarios	1102	20	1955	100	14,001.00	-11,512.00	2,489.00	1,944.27	544.33	2,488.60	99.98	0.40	0.02
1.3		01	00	0004		2	2	8	2	01	Comisiones y gastos bancarios	1102	30	9996	102	0.00	280.00	280.00	255.77	0.00	255.77	91.35	24.23	8.65
1.3		01	00	0004		2	3				MATERIALES Y SUMINISTROS					20,000.00	0.00	20,000.00	18,500.00	1,500.00	20,000.00	100.00	0.00	0.00
1.3		01	00	0004		2	3	9			PRODUCTOS Y UTILES VARIOS					20,000.00	0.00	20,000.00	18,500.00	1,500.00	20,000.00	100.00	0.00	0.00
1.3		01	00	0004		2	3	9	4	01	Útiles destinados a actividades deportivas y recreativas	1102	20	1955	100	20,000.00	0.00	20,000.00	18,500.00	1,500.00	20,000.00	100.00	0.00	0.00
1.3		14									Gestión y Administración de Servicios Sociales					701,199.00	720.00	701,919.00	528,776.26	165,885.66	694,661.92	98.97	7,257.08	1.03
1.3		14	00	0001							Asistencia Social					379,965.00	720.00	380,685.00	308,025.00	68,684.44	376,709.44	98.96	3,975.56	1.04
1.3		14	00	0001		2	2				CONTRATACIÓN DE SERVICIOS					50,000.00	-10,000.00	40,000.00	40,000.00	0.00	40,000.00	100.00	0.00	0.00

1- Contraloría General de la República, 2- Cámara de Cuentas, 3- Comisión de Fiscalización y Control, 4- Ayuntamiento Municipal, 5- Dirección General de Presupuesto (DIGEPRES), 6- Dirección General de Contabilidad Gubernamental (DIGECOG)





MINISTERIO DE HACIENDA  
DIRECCION GENERAL DE PRESUPUESTO

EJECUCION TRIMESTRAL DE LOS GASTOS Y APLICACIONES FINANCIERAS POR DESTINO DE FONDOS Y ESTRUCTURA PROGRAMATICA  
CORRESPONDIENTE AL CUARTO TRIMESTRE DEL AÑO 2019



Código del Capítulo: **7007**

Denominación: **Ayuntamiento Municipal de Banica**

Destino de Fondos	Estructura Programática					SNIP	Clasificador del Gasto					Presupuesto			Devengado				Balance Disponible	% Balance Disponible								
	Partidas no Asig. a Prog.	Programa	Proyecto	Actividad/Obra	Tipo		Objeto	Cuenta	Subcuenta	Auxiliar	Denominación del Gasto	Función	Fuente Financiamiento	Fuente Específica	Organismo Financiador	Original	Modificaciones	Vigente			Acumulado Anterior	Trimestre	A la Fecha	% Devengado a la Fecha				
																									12	13	14	15
1.3		14	00	0001		2	2	8							50,000.00	-10,000.00	40,000.00	40,000.00	0.00	40,000.00	100.00	0.00	0.00					
1.3		14	00	0001		2	2	8	4	01					Servicios funerarios y gastos conexos	4510	20	1955	100	50,000.00	-10,000.00	40,000.00	40,000.00	0.00	40,000.00	100.00	0.00	0.00
1.3		14	00	0001		2	3								<b>MATERIALES Y SUMINISTROS</b>					20,000.00	-2,000.00	18,000.00	8,025.00	5,999.44	14,024.44	77.91	3,975.56	22.09
1.3		14	00	0001		2	3	1							<b>ALIMENTOS Y PRODUCTOS AGROFORESTALES</b>					20,000.00	-2,000.00	18,000.00	8,025.00	5,999.44	14,024.44	77.91	3,975.56	22.09
1.3		14	00	0001		2	3	1	1	01					Alimentos y bebidas para personas	4510	20	1955	100	20,000.00	-2,000.00	18,000.00	8,025.00	5,999.44	14,024.44	77.91	3,975.56	22.09
1.3		14	00	0001		2	4								<b>TRANSFERENCIAS CORRIENTES</b>					309,965.00	12,720.00	322,685.00	260,000.00	62,685.00	322,685.00	100.00	0.00	0.00
1.3		14	00	0001		2	4	1							<b>TRANSFERENCIAS CORRIENTES AL SECTOR PRIVADO</b>					309,965.00	12,720.00	322,685.00	260,000.00	62,685.00	322,685.00	100.00	0.00	0.00
1.3		14	00	0001		2	4	1	2						Ayudas y donaciones a personas					309,965.00	12,720.00	322,685.00	260,000.00	62,685.00	322,685.00	100.00	0.00	0.00
1.3		14	00	0001		2	4	1	2	01					Ayudas y donaciones programadas a hogares y personas	4510	20	1955	100	192,000.00	0.00	192,000.00	144,000.00	48,000.00	192,000.00	100.00	0.00	0.00
1.3		14	00	0001		2	4	1	2	02					Ayudas y donaciones ocasionales a hogares y personas	4510	20	1955	100	117,965.00	0.00	117,965.00	103,280.00	14,685.00	117,965.00	100.00	0.00	0.00
1.3		14	00	0001		2	4	1	2	02					Ayudas y donaciones ocasionales a hogares y personas	4510	30	9996	102	0.00	12,720.00	12,720.00	12,720.00	0.00	12,720.00	100.00	0.00	0.00
1.3		14	00	0002											<b>Educación y Formación Integral</b>					321,234.00	0.00	321,234.00	220,751.26	97,201.22	317,952.48	98.98	3,281.52	1.02
1.3		14	00	0002		2	1								<b>REMUNERACIONES Y CONTRIBUCIONES</b>					321,234.00	0.00	321,234.00	220,751.26	97,201.22	317,952.48	98.98	3,281.52	1.02
1.3		14	00	0002		2	1	1							<b>REMUNERACIONES</b>					312,000.00	0.00	312,000.00	213,636.00	95,113.50	308,749.50	98.96	3,250.50	1.04
1.3		14	00	0002		2	1	1	2	06					Jornales	4409	20	1955	100	288,000.00	0.00	288,000.00	213,636.00	71,113.50	284,749.50	98.87	3,250.50	1.13
1.3		14	00	0002		2	1	1	4	01					Sueldo Anual No. 13	4409	20	1955	100	24,000.00	0.00	24,000.00	0.00	24,000.00	24,000.00	100.00	0.00	0.00
1.3		14	00	0002		2	1	5							<b>CONTRIBUCIONES A LA SEGURIDAD SOCIAL</b>					9,234.00	0.00	9,234.00	7,115.26	2,087.72	9,202.98	99.66	31.02	0.34
1.3		14	00	0002		2	1	5	1	01					Contribuciones al seguro de salud	4409	20	1955	100	4,254.00	0.00	4,254.00	3,300.00	950.00	4,250.00	99.91	4.00	0.09

**MINISTERIO DE HACIENDA**  
**DIRECCION GENERAL DE PRESUPUESTO**  
**EJECUCIÓN TRIMESTRAL DE LOS GASTOS Y APLICACIONES FINANCIERAS POR DESTINO DE FONDOS Y ESTRUCTURA PROGRAMATICA**  
**CORRESPONDIENTE AL CUARTO TRIMESTRE DEL AÑO 2019**

Código del Capítulo: **7007**

Denominación: **Ayuntamiento Municipal de Banica**

Destino de Fondos	Estructura Programática					SNIP	Clasificador del Gasto					Denominación del Gasto	Función	Fuente Financiamiento	Fuente Especifica	Organismo Financiador	Presupuesto			Devengado				Balance Disponible	% Balance Disponible
	Partidas no Asig. a Prog.	Programa	Proyecto	Actividad/Obra	Tipo		Objeto	Cuenta	Subcuenta	Auxiliar	Original						Modificaciones	Vigente	Acumulado Anterior	Trimestre	A la Fecha	% Devengado a la Fecha			
																							20		
1.3	14	00	0002		2	1	5	2	01	Contribuciones al seguro de pensiones	4409	20	1955	100	4,260.00	0.00	4,260.00	3,300.00	950.00	4,250.00	99.77	10.00	0.23		
1.3	14	00	0002		2	1	5	3	01	Contribuciones al seguro de riesgo laboral	4409	20	1955	100	720.00	0.00	720.00	515.26	187.72	702.98	97.64	17.02	2.36		
1.3	98									<b>Adm. de Contribuciones Especiales (Transf. Priv.)</b>					<b>20,000.00</b>	<b>0.00</b>	<b>20,000.00</b>	<b>18,000.00</b>	<b>2,000.00</b>	<b>20,000.00</b>	<b>100.00</b>	<b>0.00</b>	<b>0.00</b>		
1.3	98				2	4				<b>TRANSFERENCIAS CORRIENTES</b>					<b>20,000.00</b>	<b>0.00</b>	<b>20,000.00</b>	<b>18,000.00</b>	<b>2,000.00</b>	<b>20,000.00</b>	<b>100.00</b>	<b>0.00</b>	<b>0.00</b>		
1.3	98				2	4	1			<b>TRANSFERENCIAS CORRIENTES AL SECTOR PRIVADO</b>					<b>20,000.00</b>	<b>0.00</b>	<b>20,000.00</b>	<b>18,000.00</b>	<b>2,000.00</b>	<b>20,000.00</b>	<b>100.00</b>	<b>0.00</b>	<b>0.00</b>		
1.3	98				2	4	1	6	01	Transferencias corrientes programadas a asociaciones sin fines de lucro	4409	20	1955	100	20,000.00	0.00	20,000.00	18,000.00	2,000.00	20,000.00	100.00	0.00	0.00		





MINISTERIO DE HACIENDA  
DIRECCION GENERAL DE PRESUPUESTO

EJECUCIÓN TRIMESTRAL DE LOS GASTOS Y APLICACIONES FINANCIERAS POR DESTINO DE FONDOS Y ESTRUCTURA PROGRAMÁTICA  
CORRESPONDIENTE AL CUARTO TRIMESTRE DEL AÑO 2019



Código del Capítulo: **7007**

Denominación: **Ayuntamiento Municipal de Banica**

Destino de Fondos	Estructura Programática					SNIP	Clasificador del Gasto					Denominación del Gasto	Función	Fuente Financiamiento	Fuente Específica	Organismo Financiador	Presupuesto			Devengado				Balance Disponible	% Balance Disponible
	Partidas no Asig. a Prog.	Programa	Proyecto	Actividad/Obra			Tipo	Objeto	Cuenta	Subcuenta	Auxiliar						Original	Modificaciones	Vigente	Acumulado Anterior	Trimestre	A la Fecha	% Devengado a la Fecha		
1	2	3	4	5	6	7	8	9	10	11	12	13	14	15	16	17	18	19 = 17 +/- 18	20	21	22 = 20 + 21	23 = 22 ÷ 19	24 = 19 - 22	25 = 24 ÷ 19	
2.1											Bienes Muebles, Inmuebles no clasificado en categoría proyecto					3,302,004.00	289,808.45	3,591,812.45	2,483,428.02	1,068,651.92	3,552,079.94	98.89	39,732.51	1.11	
2.1						2					CLASIFICADOR DEL GASTO					3,302,004.00	289,808.45	3,591,812.45	2,483,428.02	1,068,651.92	3,552,079.94	98.89	39,732.51	1.11	
2.1		01									Normas, Políticas y Administración Municipal					1,050,190.00	-148,015.55	902,174.45	705,291.72	194,517.91	899,809.63	99.74	2,364.82	0.26	
2.1		01	00	0001							Normas y Seguimientos					0.00	23,000.00	23,000.00	23,000.00	0.00	23,000.00	100.00	0.00	0.00	
2.1		01	00	0001		2	6				BIENES MUEBLES, INMUEBLES E INTANGIBLES					0.00	23,000.00	23,000.00	23,000.00	0.00	23,000.00	100.00	0.00	0.00	
2.1		01	00	0001		2	6	1			MOBILIARIO Y EQUIPO					0.00	23,000.00	23,000.00	23,000.00	0.00	23,000.00	100.00	0.00	0.00	
2.1		01	00	0001		2	6	1	3	01	Equipo computacional	1101	20	1955	100	0.00	23,000.00	23,000.00	23,000.00	0.00	23,000.00	100.00	0.00	0.00	
2.1		01	00	0003							Administración Municipal					1,019,654.00	-164,815.55	854,838.45	666,973.45	185,863.79	852,837.24	99.77	2,001.21	0.23	
2.1		01	00	0003		2	2				CONTRATACIÓN DE SERVICIOS					268,354.00	97,282.00	365,636.00	322,323.49	41,311.30	363,634.79	99.45	2,001.21	0.55	
2.1		01	00	0003		2	2	5			ALQUILERES Y RENTAS					100,000.00	0.00	100,000.00	73,500.00	26,500.00	100,000.00	100.00	0.00	0.00	
2.1		01	00	0003		2	2	5	4	01	Alquileres de equipos de transporte, tracción y elevación	1101	20	1955	100	100,000.00	0.00	100,000.00	73,500.00	26,500.00	100,000.00	100.00	0.00	0.00	
2.1		01	00	0003		2	2	6			SEGUROS					0.00	112,606.00	112,606.00	112,605.33	0.00	112,605.33	100.00	0.67	0.00	
2.1		01	00	0003		2	2	6	9	01	Otros seguros	1101	20	1955	100	0.00	112,606.00	112,606.00	112,605.33	0.00	112,605.33	100.00	0.67	0.00	
2.1		01	00	0003		2	2	7			SERVICIOS DE CONSERVACION, REPARACIONES MENORES E INSTALACIONES TEMPORALES					168,354.00	-17,324.00	151,030.00	136,218.16	14,811.30	151,029.46	100.00	0.54	0.00	
2.1		01	00	0003		2	2	7	1	01	Obras Menores en edificaciones	1101	20	1955	100	68,354.00	-16,084.00	52,270.00	52,270.00	0.00	52,270.00	100.00	0.00	0.00	
2.1		01	00	0003		2	2	7	2	06	Mantenimiento y reparación de equipos de transporte, tracción y elevación	1101	20	1955	100	100,000.00	-1,240.00	98,760.00	83,948.16	14,811.30	98,759.46	100.00	0.54	0.00	
2.1		01	00	0003		2	2	8			OTROS SERVICIOS NO INCLUIDOS EN CONCEPTOS ANTERIORES					0.00	2,000.00	2,000.00	0.00	0.00	0.00	0.00	2,000.00	100.00	



MINISTERIO DE HACIENDA  
DIRECCION GENERAL DE PRESUPUESTO

EJECUCIÓN TRIMESTRAL DE LOS GASTOS Y APLICACIONES FINANCIERAS POR DESTINO DE FONDOS Y ESTRUCTURA PROGRAMATICA  
CORRESPONDIENTE AL CUARTO TRIMESTRE DEL AÑO 2019



Código del Capítulo: 7007

Denominación: Ayuntamiento Municipal de Banica

Destino de Fondos	Estructura Programática					SNIP	Clasificador del Gasto					Denominación del Gasto	Función	Fuente Financiamiento	Fuente Especifica	Organismo Financiado	Presupuesto			Devengado				Balance Disponible	% Balance Disponible
	Partidas no Asig. a Prog.	Programa	Proyecto	Actividad/Obra			Tipo	Objeto	Cuenta	Subcuenta	Auxiliar						Original	Modificaciones	Vigente	Acumulado Anterior	Trimestre	A la Fecha	% Devengado a la Fecha		
1	2	3	4	5	6	7	8	9	10	11	12	13	14	15	16	17	18	19 = 17 +/- 18	20	21	22 = 20 + 21	23 = 22 ÷ 19	24 = 19 - 22	25 = 24 ÷ 19	
2.1		01	00	0003		2	2	8	2	01	Comisiones y gastos bancarios	1101	30	9996	102	0.00	2,000.00	2,000.00	0.00	0.00	0.00	0.00	2,000.00	100.00	
2.1		01	00	0003		2	3				<b>MATERIALES Y SUMINISTROS</b>					<b>313,000.00</b>	<b>-74,511.52</b>	<b>238,488.48</b>	<b>146,290.99</b>	<b>92,197.49</b>	<b>238,488.48</b>	<b>100.00</b>	<b>0.00</b>	<b>0.00</b>	
2.1		01	00	0003		2	3	5			<b>PRODUCTOS DE CUERO, CAUCHO Y PLÁSTICO</b>					<b>200,000.00</b>	<b>-37,901.86</b>	<b>162,098.14</b>	<b>137,959.99</b>	<b>24,138.15</b>	<b>162,098.14</b>	<b>100.00</b>	<b>0.00</b>	<b>0.00</b>	
2.1		01	00	0003		2	3	5	3	01	Llantas y neumáticos	1101	20	1955	100	200,000.00	-37,901.86	162,098.14	137,959.99	24,138.15	162,098.14	100.00	0.00	0.00	
2.1		01	00	0003		2	3	6			<b>PRODUCTOS DE MINERALES, METALICOS Y NO METALICOS</b>					<b>33,000.00</b>	<b>-33,000.00</b>	<b>0.00</b>	<b>0.00</b>	<b>0.00</b>	<b>0.00</b>	<b>0.00</b>	<b>0.00</b>	<b>100.00</b>	
2.1		01	00	0003		2	3	6	2	01	Productos de vidrio	1101	20	1955	100	33,000.00	-33,000.00	0.00	0.00	0.00	0.00	0.00	0.00	0.00	
2.1		01	00	0003		2	3	9			<b>PRODUCTOS Y UTILES VARIOS</b>					<b>80,000.00</b>	<b>-3,609.66</b>	<b>76,390.34</b>	<b>8,331.00</b>	<b>68,059.34</b>	<b>76,390.34</b>	<b>100.00</b>	<b>0.00</b>	<b>0.00</b>	
2.1		01	00	0003		2	3	9	6	01	Productos eléctricos y afines	1101	20	1955	100	80,000.00	-3,609.66	76,390.34	8,331.00	68,059.34	76,390.34	100.00	0.00	0.00	
2.1		01	00	0003		2	6				<b>BIENES MUEBLES, INMUEBLES E INTANGIBLES</b>					<b>438,300.00</b>	<b>-187,586.03</b>	<b>250,713.97</b>	<b>198,358.97</b>	<b>52,355.00</b>	<b>250,713.97</b>	<b>100.00</b>	<b>0.00</b>	<b>0.00</b>	
2.1		01	00	0003		2	6	1			<b>MOBILIARIO Y EQUIPO</b>					<b>171,300.00</b>	<b>-131,950.00</b>	<b>39,350.00</b>	<b>1,850.00</b>	<b>37,500.00</b>	<b>39,350.00</b>	<b>100.00</b>	<b>0.00</b>	<b>0.00</b>	
2.1		01	00	0003		2	6	1	1	01	Muebles, equipos de oficina y estantería	1101	20	1955	100	64,000.00	-64,000.00	0.00	0.00	0.00	0.00	0.00	0.00	0.00	
2.1		01	00	0003		2	6	1	4	01	Electrodomesticos	1101	20	1955	100	25,000.00	-25,000.00	0.00	0.00	0.00	0.00	0.00	0.00	0.00	
2.1		01	00	0003		2	6	1	9	01	Otros mobiliarios y equipos no identificados precedentemente	1101	20	1955	100	82,300.00	-42,950.00	39,350.00	1,850.00	37,500.00	39,350.00	100.00	0.00	0.00	
2.1		01	00	0003		2	6	2			<b>MOBILIARIO Y EQUIPO EDUCACIONAL Y RECREATIVO</b>					<b>28,000.00</b>	<b>-28,000.00</b>	<b>0.00</b>	<b>0.00</b>	<b>0.00</b>	<b>0.00</b>	<b>0.00</b>	<b>0.00</b>	<b>100.00</b>	
2.1		01	00	0003		2	6	2	1	01	Equipos y aparatos audiovisuales	1101	20	1955	100	13,000.00	-13,000.00	0.00	0.00	0.00	0.00	0.00	0.00	0.00	
2.1		01	00	0003		2	6	2	3	01	Cámaras fotográficas y de video	1101	20	1955	100	15,000.00	-15,000.00	0.00	0.00	0.00	0.00	0.00	0.00	0.00	
2.1		01	00	0003		2	6	4			<b>VEHICULOS Y EQUIPO DE TRANSPORTE, TRACCIÓN Y ELEVACIÓN</b>					<b>0.00</b>	<b>22,520.94</b>	<b>22,520.94</b>	<b>22,520.94</b>	<b>0.00</b>	<b>22,520.94</b>	<b>100.00</b>	<b>0.00</b>	<b>0.00</b>	
2.1		01	00	0003		2	6	4	1	01	Automóviles y camiones	1101	30	9998	102	0.00	22,520.94	22,520.94	22,520.94	0.00	22,520.94	100.00	0.00	0.00	







MINISTERIO DE HACIENDA  
DIRECCION GENERAL DE PRESUPUESTO

EJECUCIÓN TRIMESTRAL DE LOS GASTOS Y APLICACIONES FINANCIERAS POR DESTINO DE FONDOS Y ESTRUCTURA PROGRAMÁTICA  
CORRESPONDIENTE AL CUARTO TRIMESTRE DEL AÑO 2019



Código del Capítulo: **7007**

Denominación: **Ayuntamiento Municipal de Banica**

Destino de Fondos	Estructura Programática					SNIP	Clasificador del Gasto					Denominación del Gasto	Función	Fuente Financiamiento	Fuente Específica	Organismo Financiador	Presupuesto			Devengado				Balance Disponible	% Balance Disponible	
	Partidas no Asig. a Prog.	Programa	Proyecto	Actividad/Obra	Tipo		Objeto	Cuenta	Subcuenta	Auxiliar	Original						Modificaciones	Vigente	Acumulado Anterior	Trimestre	A la Fecha	% Devengado a la Fecha				
																							20			21
2.1	01	00	0003		2	6	5										239,000.00	-50,156.97	188,843.03	173,988.03	14,855.00	188,843.03	100.00	0.00	0.00	
2.1	01	00	0003		2	6	5	3	01	Maquinaria y equipo de construcción	1101	20	1955	100			4,500.00	-4,500.00	0.00	0.00	0.00	0.00	0.00	0.00	0.00	0.00
2.1	01	00	0003		2	6	5	7	01	Herramientas y máquinas-herramientas	1101	20	1955	100			200,000.00	-31,556.97	168,443.03	153,588.03	14,855.00	168,443.03	100.00	0.00	0.00	
2.1	01	00	0003		2	6	5	8	01	Otros equipos	1101	20	1955	100			34,500.00	-14,100.00	20,400.00	20,400.00	0.00	20,400.00	100.00	0.00	0.00	
2.1	01	00	0004							Servicios Administrativos y Financieros							30,536.00	-6,200.00	24,336.00	15,318.27	8,654.12	23,972.39	98.51	363.61	1.49	
2.1	01	00	0004		2	2				CONTRATACIÓN DE SERVICIOS							30,536.00	-6,200.00	24,336.00	15,318.27	8,654.12	23,972.39	98.51	363.61	1.49	
2.1	01	00	0004		2	2	8			OTROS SERVICIOS NO INCLUIDOS EN CONCEPTOS ANTERIORES							30,536.00	-6,200.00	24,336.00	15,318.27	8,654.12	23,972.39	98.51	363.61	1.49	
2.1	01	00	0004		2	2	8	2		Comisiones y gastos bancarios							30,536.00	-6,200.00	24,336.00	15,318.27	8,654.12	23,972.39	98.51	363.61	1.49	
2.1	01	00	0004		2	2	8	2	01	Comisiones y gastos bancarios	1102	20	1955	100			30,536.00	-7,000.00	23,536.00	15,318.27	8,190.46	23,508.73	99.88	27.27	0.12	
2.1	01	00	0004		2	2	8	2	01	Comisiones y gastos bancarios	1102	30	9996	102			0.00	800.00	800.00	0.00	463.66	463.66	57.96	336.34	42.04	
2.1	11									Obras Públicas Municipales							1,101,814.00	-64,914.00	1,036,900.00	770,300.00	266,600.00	1,036,900.00	100.00	0.00	0.00	
2.1	11	00	0001							Coordinación, Ejecución y Fiscalización de Obras							1,101,814.00	-64,914.00	1,036,900.00	770,300.00	266,600.00	1,036,900.00	100.00	0.00	0.00	
2.1	11	00	0001		2	1				REMUNERACIONES Y CONTRIBUCIONES							996,000.00	0.00	996,000.00	747,000.00	249,000.00	996,000.00	100.00	0.00	0.00	
2.1	11	00	0001		2	1	1			REMUNERACIONES							996,000.00	0.00	996,000.00	747,000.00	249,000.00	996,000.00	100.00	0.00	0.00	
2.1	11	00	0001		2	1	1	2	02	Sueldos de personal nominal	2503	20	1955	100			996,000.00	0.00	996,000.00	747,000.00	249,000.00	996,000.00	100.00	0.00	0.00	
2.1	11	00	0001		2	2				CONTRATACIÓN DE SERVICIOS							84,000.00	-59,600.00	24,400.00	6,800.00	17,600.00	24,400.00	100.00	0.00	0.00	
2.1	11	00	0001		2	2	7			SERVICIOS DE CONSERVACION, REPARACIONES MENORES E INSTALACIONES TEMPORALES							84,000.00	-59,600.00	24,400.00	6,800.00	17,600.00	24,400.00	100.00	0.00	0.00	
2.1	11	00	0001		2	2	7	1	04	Mantenimiento y reparación de obras civiles en instalaciones varias	2503	20	1955	100			84,000.00	-59,600.00	24,400.00	6,800.00	17,600.00	24,400.00	100.00	0.00	0.00	



MINISTERIO DE HACIENDA  
DIRECCION GENERAL DE PRESUPUESTO

EJECUCIÓN TRIMESTRAL DE LOS GASTOS Y APLICACIONES FINANCIERAS POR DESTINO DE FONDOS Y ESTRUCTURA PROGRAMÁTICA  
CORRESPONDIENTE AL CUARTO TRIMESTRE DEL AÑO 2019

Código del Capítulo: **7007**

Denominación: **Ayuntamiento Municipal de Banica**

Destino de Fondos	Estructura Programática					SNIP	Clasificador del Gasto					Denominación del Gasto	Función	Fuente Financiamiento	Fuente Específica	Organismo Financiador	Presupuesto			Devengado				Balance Disponible	% Balance Disponible
	Partidas no Asig. a Prog.	Programa	Proyecto	Actividad/Obra	Tipo		Objeto	Cuenta	Subcuenta	Auxiliar	Original						Modificaciones	Vigente	Acumulado Anterior	Trimestre	A la Fecha	% Devengado a la Fecha			
																							20		
1	2	3	4	5	6	7	8	9	10	11	12	13	14	15	16	17	18	19 = 17 +/- 18	20	21	22 = 20 + 21	23 = 22 ÷ 19	24 = 19 - 22	25 = 24 ÷ 19	
2.1		11	00	0001		2	3				MATERIALES Y SUMINISTROS					21,814.00	-5,314.00	16,500.00	16,500.00	0.00	16,500.00	100.00	0.00	0.00	
2.1		11	00	0001		2	3	9			PRODUCTOS Y UTILES VARIOS					21,814.00	-5,314.00	16,500.00	16,500.00	0.00	16,500.00	100.00	0.00	0.00	
2.1		11	00	0001		2	3	9	6	01	Productos eléctricos y afines	2503	20	1955	100	21,814.00	-5,314.00	16,500.00	16,500.00	0.00	16,500.00	100.00	0.00	0.00	
2.1		12									Gestión y Administración de Servicios Públicos					1,000,000.00	587,573.00	1,587,573.00	942,671.30	607,534.01	1,550,205.31	97.65	37,367.69	2.35	
2.1		12	00	0003							Manejo de Residuos Sólidos					1,000,000.00	587,573.00	1,587,573.00	942,671.30	607,534.01	1,550,205.31	97.65	37,367.69	2.35	
2.1		12	00	0003		2	3				MATERIALES Y SUMINISTROS					1,000,000.00	587,573.00	1,587,573.00	942,671.30	607,534.01	1,550,205.31	97.65	37,367.69	2.35	
2.1		12	00	0003		2	3	7			COMBUSTIBLES, LUBRICANTES, PRODUCTOS QUIMICOS Y CONEXOS					1,000,000.00	587,573.00	1,587,573.00	942,671.30	607,534.01	1,550,205.31	97.65	37,367.69	2.35	
2.1		12	00	0003		2	3	7	1		Combustibles y lubricantes					1,000,000.00	587,573.00	1,587,573.00	942,671.30	607,534.01	1,550,205.31	97.65	37,367.69	2.35	
2.1		12	00	0003		2	3	7	1	02	Gasoil	3202	20	1955	100	1,000,000.00	587,273.00	1,587,273.00	942,671.30	607,534.01	1,550,205.31	97.66	37,067.69	2.34	
2.1		12	00	0003		2	3	7	1	02	Gasoil	3202	30	9996	102	0.00	300.00	300.00	0.00	0.00	0.00	0.00	300.00	100.00	
2.1	96										Deuda Pública Y Otras Operaciones Financieras					0.00	3,400.00	3,400.00	3,400.00	0.00	3,400.00	100.00	0.00	0.00	
2.1	96			0001		2	9				GASTOS FINANCIEROS					0.00	3,400.00	3,400.00	3,400.00	0.00	3,400.00	100.00	0.00	0.00	
2.1	96			0001		2	9	1			INTERESES DE LA DEUDA PUBLICA INTERNA					0.00	3,400.00	3,400.00	3,400.00	0.00	3,400.00	100.00	0.00	0.00	
2.1	96			0001		2	9	1	1	02	Pago de recapitalización	0	20	1955	100	0.00	3,400.00	3,400.00	3,400.00	0.00	3,400.00	100.00	0.00	0.00	
2.1	98										Adm. de Contribuciones Especiales (Transf. Priv.)					90,000.00	-28,235.00	61,765.00	61,765.00	0.00	61,765.00	100.00	0.00	0.00	
2.1	98					2	5				TRANSFERENCIAS DE CAPITAL					90,000.00	-28,235.00	61,765.00	61,765.00	0.00	61,765.00	100.00	0.00	0.00	
2.1	98					2	5	1			TRANSFERENCIAS DE CAPITAL AL SECTOR PRIVADO					90,000.00	-28,235.00	61,765.00	61,765.00	0.00	61,765.00	100.00	0.00	0.00	

**MINISTERIO DE HACIENDA**  
**DIRECCION GENERAL DE PRESUPUESTO**  
**EJECUCIÓN TRIMESTRAL DE LOS GASTOS Y APLICACIONES FINANCIERAS POR DESTINO DE FONDOS Y ESTRUCTURA PROGRAMATICA**  
**CORRESPONDIENTE AL CUARTO TRIMESTRE DEL AÑO 2019**

Código del Capítulo: **7007**

Denominación: **Ayuntamiento Municipal de Banica**

Destino de Fondos	Estructura Programática					SNIP	Clasificador del Gasto					Denominación del Gasto	Función	Fuente Financiamiento	Fuente Especifica	Organismo Financiador	Presupuesto			Devengado			Balance Disponible	% Balance Disponible
	Partidas no Asig. a Prog.	Programa	Proyecto	Actividad/Obra			Tipo	Objeto	Cuenta	Subcuenta	Auxiliar						Original	Modificaciones	Vigente	Acumulado Anterior	Trimestre	A la Fecha		
1	2	3	4	5	6	7	8	9	10	11	12	13	14	15	16	17	18	19 = 17 +/- 18	20	21	22 = 20 + 21	23 = 22 ÷ 19	24 = 19 - 22	25 = 24 ÷ 19
2.1	98					2	5	1	1	01	Transferencias de capital a hogares y personas	4501	20	1955	100	70,000.00	-15,385.00	54,615.00	54,615.00	0.00	54,615.00	100.00	0.00	0.00
2.1	98					2	5	1	2	01	Transferencias de capital a asociaciones Privadas sin Fines de Lucro	2201	30	9998	102	20,000.00	-12,850.00	7,150.00	7,150.00	0.00	7,150.00	100.00	0.00	0.00
2.1	99										<b>Adm. de Activos y Transferencias Públicas</b>					<b>60,000.00</b>	<b>-60,000.00</b>	<b>0.00</b>	<b>0.00</b>	<b>0.00</b>	<b>0.00</b>	<b>0.00</b>	<b>0.00</b>	<b>100.00</b>
2.1	99					2	4				<b>TRANSFERENCIAS CORRIENTES</b>					<b>60,000.00</b>	<b>-60,000.00</b>	<b>0.00</b>	<b>0.00</b>	<b>0.00</b>	<b>0.00</b>	<b>0.00</b>	<b>0.00</b>	<b>100.00</b>
2.1	99					2	4	3			<b>TRANSFERENCIAS CORRIENTES A GOBIERNOS GENERALES LOCALES</b>					<b>60,000.00</b>	<b>-60,000.00</b>	<b>0.00</b>	<b>0.00</b>	<b>0.00</b>	<b>0.00</b>	<b>0.00</b>	<b>0.00</b>	<b>100.00</b>
2.1	99					2	4	3	2	02	Otras transferencias corrientes a instituciones descentralizadas municipales	1103	20	1955	100	60,000.00	-60,000.00	0.00	0.00	0.00	0.00	0.00	0.00	0.00





MINISTERIO DE HACIENDA  
DIRECCION GENERAL DE PRESUPUESTO

EJECUCIÓN TRIMESTRAL DE LOS GASTOS Y APLICACIONES FINANCIERAS POR DESTINO DE FONDOS Y ESTRUCTURA PROGRAMÁTICA  
CORRESPONDIENTE AL CUARTO TRIMESTRE DEL AÑO 2019



Código del Capítulo: 7007

Denominación: Ayuntamiento Municipal de Banica

Destino de Fondos	Estructura Programática					SNIP	Clasificador del Gasto					Denominación del Gasto	Función	Fuente Financiamiento	Fuente Especifica	Organismo Financiador	Presupuesto			Devengado				Balance Disponible	% Balance Disponible
	Partidas no Asig. a Prog.	Programa	Proyecto	Actividad/Obra			Tipo	Objeto	Cuenta	Subcuenta	Auxiliar						Original	Modificaciones	Vigente	Acumulado Anterior	Trimestre	A la Fecha	% Devengado a la Fecha		
1	2	3	4	5	6	7	8	9	10	11	12	13	14	15	16	17	18	19 = 17 +/- 18	20	21	22 = 20 + 21	23 = 22 ÷ 19	24 = 19 - 22	25 = 24 ÷ 19	
2.2											Obras de Infraestructura					4,500,000.00	3,926,162.49	8,426,162.49	4,862,966.43	3,529,157.46	8,392,123.89	99.60	34,038.60	0.40	
2.2						2					CLASIFICADOR DEL GASTO					4,500,000.00	3,926,162.49	8,426,162.49	4,862,966.43	3,529,157.46	8,392,123.89	99.60	34,038.60	0.40	
2.2		11									Obras Públicas Municipales					4,500,000.00	3,926,162.49	8,426,162.49	4,862,966.43	3,529,157.46	8,392,123.89	99.60	34,038.60	0.40	
2.2		11	01								Construcción de Vías de Comunicación y Anexos					500,000.00	-44,590.00	455,410.00	455,409.33	0.00	455,409.33	100.00	0.67	0.00	
2.2		11	01	0051							Construcción de aceras y contenes en la Zona Urbana del Municipio					500,000.00	-44,590.00	455,410.00	455,409.33	0.00	455,409.33	100.00	0.67	0.00	
2.2		11	01	0051		2	7				OBRAS					500,000.00	-44,590.00	455,410.00	455,409.33	0.00	455,409.33	100.00	0.67	0.00	
2.2		11	01	0051		2	7	2			INFRAESTRUCTURA					500,000.00	-44,590.00	455,410.00	455,409.33	0.00	455,409.33	100.00	0.67	0.00	
2.2		11	01	0051		2	7	2	4	01	Infraestructura terrestre y obras anexas	2601	20	1955	100	500,000.00	-44,590.00	455,410.00	455,409.33	0.00	455,409.33	100.00	0.67	0.00	
2.2		11	02								Reparación y Acondicionamiento de Vías de Comunicación					300,000.00	620,625.49	920,625.49	181,440.00	705,147.97	886,587.97	96.30	34,037.52	3.70	
2.2		11	02	0051							REPARACION DE CAMINOS VECINALES LAS CAÑITAS					100,000.00	115,446.00	215,446.00	92,741.00	122,645.18	215,386.18	99.97	59.82	0.03	
2.2		11	02	0051		2	7				OBRAS					100,000.00	115,446.00	215,446.00	92,741.00	122,645.18	215,386.18	99.97	59.82	0.03	
2.2		11	02	0051		2	7	2			INFRAESTRUCTURA					100,000.00	115,446.00	215,446.00	92,741.00	122,645.18	215,386.18	99.97	59.82	0.03	
2.2		11	02	0051		2	7	2	4	01	Infraestructura terrestre y obras anexas	2601	20	1955	100	100,000.00	115,446.00	215,446.00	92,741.00	122,645.18	215,386.18	99.97	59.82	0.03	
2.2		11	02	0052							REPARACION DE CAMINOS VECINALES LOS MEMISOS					100,000.00	112,920.00	212,920.00	88,699.00	124,220.19	212,919.19	100.00	0.81	0.00	
2.2		11	02	0052		2	7				OBRAS					100,000.00	112,920.00	212,920.00	88,699.00	124,220.19	212,919.19	100.00	0.81	0.00	
2.2		11	02	0052		2	7	2			INFRAESTRUCTURA					100,000.00	112,920.00	212,920.00	88,699.00	124,220.19	212,919.19	100.00	0.81	0.00	
2.2		11	02	0052		2	7	2	4	01	Infraestructura terrestre y obras anexas	2601	20	1955	100	100,000.00	112,920.00	212,920.00	88,699.00	124,220.19	212,919.19	100.00	0.81	0.00	
2.2		11	02	0053							REPARACION DE CAMINOS VECINALES EN LA ZONA URBANA Y TABACAL					100,000.00	392,259.49	492,259.49	0.00	458,282.60	458,282.60	93.10	33,976.89	6.90	



MINISTERIO DE HACIENDA  
DIRECCION GENERAL DE PRESUPUESTO

EJECUCIÓN TRIMESTRAL DE LOS GASTOS Y APLICACIONES FINANCIERAS POR DESTINO DE FONDOS Y ESTRUCTURA PROGRAMÁTICA  
CORRESPONDIENTE AL CUARTO TRIMESTRE DEL AÑO 2019



Código del Capítulo: 7007

Denominación: Ayuntamiento Municipal de Banica

Destino de Fondos	Estructura Programática					SNIP	Clasificador del Gasto					Denominación del Gasto	Función	Fuente Financiamiento	Fuente Específica	Organismo Financiador	Presupuesto			Devengado				Balance Disponible	% Balance Disponible
	Partidas no Asig. a Prog.	Programa	Proyecto	Actividad/Obra	Tipo		Objeto	Cuenta	Subcuenta	Auxiliar	Original						Modificaciones	Vigente	Acumulado Anterior	Trimestre	A la Fecha	% Devengado a la Fecha			
																							20		
2.2		11	02	0053	2	7					OBRAS					100,000.00	392,259.49	492,259.49	0.00	458,282.60	458,282.60	93.10	33,976.89	6.90	
2.2		11	02	0053	2	7	2				INFRAESTRUCTURA					100,000.00	392,259.49	492,259.49	0.00	458,282.60	458,282.60	93.10	33,976.89	6.90	
2.2		11	02	0053	2	7	2	4			Infraestructura terrestre y obras anexas					100,000.00	392,259.49	492,259.49	0.00	458,282.60	458,282.60	93.10	33,976.89	6.90	
2.2		11	02	0053	2	7	2	4	01		Infraestructura terrestre y obras anexas	2601	20	1955	100	100,000.00	206,019.49	306,019.49	0.00	306,019.10	306,019.10	100.00	0.39	0.00	
2.2		11	02	0053	2	7	2	4	01		Infraestructura terrestre y obras anexas	2601	30	9996	102	0.00	5,255.00	5,255.00	0.00	5,254.50	5,254.50	99.99	0.50	0.01	
2.2		11	02	0053	2	7	2	4	01		Infraestructura terrestre y obras anexas	2601	30	9998	102	0.00	12,850.00	12,850.00	0.00	12,850.00	12,850.00	100.00	0.00	0.00	
2.2		11	02	0053	2	7	2	4	01		Infraestructura terrestre y obras anexas	2601	40	9992	103	0.00	168,135.00	168,135.00	0.00	134,159.00	134,159.00	79.79	33,976.00	20.21	
2.2		11	05								Construcción Instalaciones Recreativas					1,300,000.00	681,303.00	1,981,303.00	1,981,302.76	0.00	1,981,302.76	100.00	0.24	0.00	
2.2		11	05	0051							Construcción de parques Infantil en la Calle Duarte					500,000.00	1,481,303.00	1,981,303.00	1,981,302.76	0.00	1,981,302.76	100.00	0.24	0.00	
2.2		11	05	0051	2	7					OBRAS					500,000.00	1,481,303.00	1,981,303.00	1,981,302.76	0.00	1,981,302.76	100.00	0.24	0.00	
2.2		11	05	0051	2	7	2				INFRAESTRUCTURA					500,000.00	1,481,303.00	1,981,303.00	1,981,302.76	0.00	1,981,302.76	100.00	0.24	0.00	
2.2		11	05	0051	2	7	2	7	01		Obras urbanísticas	4302	20	1955	100	500,000.00	1,481,303.00	1,981,303.00	1,981,302.76	0.00	1,981,302.76	100.00	0.24	0.00	
2.2		11	05	0052							Construcción de parque Callejon de Los Meran					800,000.00	-800,000.00	0.00	0.00	0.00	0.00	0.00	0.00	100.00	
2.2		11	05	0052	2	7					OBRAS					800,000.00	-800,000.00	0.00	0.00	0.00	0.00	0.00	0.00	100.00	
2.2		11	05	0052	2	7	2				INFRAESTRUCTURA					800,000.00	-800,000.00	0.00	0.00	0.00	0.00	0.00	0.00	100.00	
2.2		11	05	0052	2	7	2	7	01		Obras urbanísticas	4302	20	1955	100	800,000.00	-800,000.00	0.00	0.00	0.00	0.00	0.00	0.00	0.00	0.00
2.2		11	06								Reparación Instalaciones Recreativas					200,000.00	-100,000.00	100,000.00	56,998.34	43,001.66	100,000.00	100.00	0.00	0.00	
2.2		11	06	0051							Reparación de parques y mantenimiento de parques y plazas					200,000.00	-100,000.00	100,000.00	56,998.34	43,001.66	100,000.00	100.00	0.00	0.00	
2.2		11	06	0051	2	7					OBRAS					200,000.00	-100,000.00	100,000.00	56,998.34	43,001.66	100,000.00	100.00	0.00	0.00	
2.2		11	06	0051	2	7	2				INFRAESTRUCTURA					200,000.00	-100,000.00	100,000.00	56,998.34	43,001.66	100,000.00	100.00	0.00	0.00	



MINISTERIO DE HACIENDA  
DIRECCION GENERAL DE PRESUPUESTO

EJECUCIÓN TRIMESTRAL DE LOS GASTOS Y APLICACIONES FINANCIERAS POR DESTINO DE FONDOS Y ESTRUCTURA PROGRAMATICA  
CORRESPONDIENTE AL CUARTO TRIMESTRE DEL AÑO 2019



Código del Capítulo: **7007**

Denominación: **Ayuntamiento Municipal de Banica**

Destino de Fondos	Estructura Programática					SNIP	Clasificador del Gasto					Denominación del Gasto	Función	Fuente Financiamiento	Fuente Especifica	Organismo Financiador	Presupuesto			Devengado				Balance Disponible	% Balance Disponible
	Partidas no Asig. a Prog.	Programa	Proyecto	Actividad/Obra			Tipo	Objeto	Cuenta	Subcuenta	Auxiliar						Original	Modificaciones	Vigente	Acumulado Anterior	Trimestre	A la Fecha	% Devengado a la Fecha		
1	2	3	4	5	6	7	8	9	10	11	12	13	14	15	16	17	18	19 = 17 +/- 18	20	21	22 = 20 + 21	23 = 22 ÷ 19	24 = 19 - 22	25 = 24 ÷ 19	
2.2		11	06	0051		2	7	2	7	01	Obras urbanísticas	4302	20	1955	100	200,000.00	-100,000.00	100,000.00	56,998.34	43,001.66	100,000.00	100.00	0.00	0.00	
2.2		11	07								Construcción Infraestructuras Culturales, Educativas, Religiosas, Fúnebre y Militares					2,000,000.00	1,118,489.00	3,118,489.00	1,946,951.00	1,171,538.00	3,118,489.00	100.00	0.00	0.00	
2.2		11	07	0051							Construcción de centro comunale Los Memisos					1,000,000.00	-1,000,000.00	0.00	0.00	0.00	0.00	0.00	0.00	100.00	
2.2		11	07	0051		2	7				OBRAS					1,000,000.00	-1,000,000.00	0.00	0.00	0.00	0.00	0.00	0.00	100.00	
2.2		11	07	0051		2	7	1			OBRAS EN EDIFICACIONES					1,000,000.00	-1,000,000.00	0.00	0.00	0.00	0.00	0.00	0.00	100.00	
2.2		11	07	0051		2	7	1	2	01	Obras para edificación no residencial	4102	20	1955	100	1,000,000.00	-1,000,000.00	0.00	0.00	0.00	0.00	0.00	0.00	0.00	
2.2		11	07	0052							Construcción de centro comunale Las Cañitas					1,000,000.00	-50,925.00	949,075.00	774,080.00	174,995.00	949,075.00	100.00	0.00	0.00	
2.2		11	07	0052		2	7				OBRAS					1,000,000.00	-50,925.00	949,075.00	774,080.00	174,995.00	949,075.00	100.00	0.00	0.00	
2.2		11	07	0052		2	7	1			OBRAS EN EDIFICACIONES					1,000,000.00	-50,925.00	949,075.00	774,080.00	174,995.00	949,075.00	100.00	0.00	0.00	
2.2		11	07	0052		2	7	1	2	01	Obras para edificación no residencial	4102	20	1955	100	1,000,000.00	-50,925.00	949,075.00	774,080.00	174,995.00	949,075.00	100.00	0.00	0.00	
2.2		11	07	0053							Construcción de la funeraria municipal (continuacion)					0.00	2,169,414.00	2,169,414.00	1,172,871.00	996,543.00	2,169,414.00	100.00	0.00	0.00	
2.2		11	07	0053		2	7				OBRAS					0.00	2,169,414.00	2,169,414.00	1,172,871.00	996,543.00	2,169,414.00	100.00	0.00	0.00	
2.2		11	07	0053		2	7	1			OBRAS EN EDIFICACIONES					0.00	2,169,414.00	2,169,414.00	1,172,871.00	996,543.00	2,169,414.00	100.00	0.00	0.00	
2.2		11	07	0053		2	7	1	2		Obras para edificación no residencial					0.00	2,169,414.00	2,169,414.00	1,172,871.00	996,543.00	2,169,414.00	100.00	0.00	0.00	
2.2		11	07	0053		2	7	1	2	01	Obras para edificación no residencial	4305	20	1955	100	0.00	51,319.00	51,319.00	0.00	51,319.00	51,319.00	100.00	0.00	0.00	
2.2		11	07	0053		2	7	1	2	01	Obras para edificación no residencial	4305	30	9996	102	0.00	3,000.00	3,000.00	0.00	3,000.00	3,000.00	100.00	0.00	0.00	
2.2		11	07	0053		2	7	1	2	01	Obras para edificación no residencial	4305	40	9992	103	0.00	2,115,095.00	2,115,095.00	1,172,871.00	942,224.00	2,115,095.00	100.00	0.00	0.00	





MINISTERIO DE HACIENDA  
DIRECCION GENERAL DE PRESUPUESTO

EJECUCIÓN TRIMESTRAL DE LOS GASTOS Y APLICACIONES FINANCIERAS POR DESTINO DE FONDOS Y ESTRUCTURA PROGRAMÁTICA  
CORRESPONDIENTE AL CUARTO TRIMESTRE DEL AÑO 2019

Código del Capítulo: 7007000

Denominación: Ayuntamiento Municipal de Banica

Destino de Fondos	Estructura Programática					SNIP	Clasificador del Gasto					Denominación del Gasto	Función	Fuente Financiamiento	Fuente Específica	Organismo Financiador	Presupuesto			Devengado				Balance Disponible	% Balance Disponible
	Partidas no Asig. a Prog.	Programa	Proyecto	Actividad/Obra	Tipo		Objeto	Cuenta	Subcuenta	Auxiliar	Original						Modificaciones	Vigente	Acumulado Anterior	Trimestre	A la Fecha	% Devengado a la Fecha			
																							20		
2.2		11	11														0.00	238,715.00	238,715.00	229,245.00	9,470.00	238,715.00	100.00	0.00	0.00
2.2		11	11	0051													0.00	238,715.00	238,715.00	229,245.00	9,470.00	238,715.00	100.00	0.00	0.00
2.2		11	11	0051	2	7											0.00	238,715.00	238,715.00	229,245.00	9,470.00	238,715.00	100.00	0.00	0.00
2.2		11	11	0051	2	7	2										0.00	238,715.00	238,715.00	229,245.00	9,470.00	238,715.00	100.00	0.00	0.00
2.2		11	11	0051	2	7	2	7									0.00	238,715.00	238,715.00	229,245.00	9,470.00	238,715.00	100.00	0.00	0.00
2.2		11	11	0051	2	7	2	7	01		4101	30	9996	102			0.00	121,945.00	121,945.00	112,475.00	9,470.00	121,945.00	100.00	0.00	0.00
2.2		11	11	0051	2	7	2	7	01		4101	40	9992	103			0.00	116,770.00	116,770.00	116,770.00	0.00	116,770.00	100.00	0.00	0.00
2.2		11	18														200,000.00	-188,380.00	11,620.00	11,620.00	0.00	11,620.00	100.00	0.00	0.00
2.2		11	18	0051													200,000.00	-188,380.00	11,620.00	11,620.00	0.00	11,620.00	100.00	0.00	0.00
2.2		11	18	0051	2	7											200,000.00	-188,380.00	11,620.00	11,620.00	0.00	11,620.00	100.00	0.00	0.00
2.2		11	18	0051	2	7	1										200,000.00	-188,380.00	11,620.00	11,620.00	0.00	11,620.00	100.00	0.00	0.00
2.2		11	18	0051	2	7	1	3	01		3101	20	1955	100			200,000.00	-188,380.00	11,620.00	11,620.00	0.00	11,620.00	100.00	0.00	0.00
2.2		11	20														0.00	1,600,000.00	1,600,000.00	0.00	1,599,999.83	1,599,999.83	100.00	0.17	0.00
2.2		11	20	0051													0.00	1,600,000.00	1,600,000.00	0.00	1,599,999.83	1,599,999.83	100.00	0.17	0.00
2.2		11	20	0051	2	7											0.00	1,600,000.00	1,600,000.00	0.00	1,599,999.83	1,599,999.83	100.00	0.17	0.00
2.2		11	20	0051	2	7	1										0.00	1,600,000.00	1,600,000.00	0.00	1,599,999.83	1,599,999.83	100.00	0.17	0.00
2.2		11	20	0051	2	7	1	1	01		4101	40	9992	103			0.00	1,600,000.00	1,600,000.00	0.00	1,599,999.83	1,599,999.83	100.00	0.17	0.00

**MINISTERIO DE HACIENDA**  
**DIRECCION GENERAL DE PRESUPUESTO**  
**EJECUCIÓN TRIMESTRAL DE LOS GASTOS Y APLICACIONES FINANCIERAS POR DESTINO DE FONDOS Y ESTRUCTURA PROGRAMATICA**  
**CORRESPONDIENTE AL CUARTO TRIMESTRE DEL AÑO 2019**

**Código del Capítulo: 7007**

**Denominación: Ayuntamiento Municipal de Banica**

Destino de Fondos	Estructura Programática					SNIP	Clasificador del Gasto					Denominación del Gasto	Función	Fuente Financiamiento	Fuente Especifica	Organismo Financiador	Presupuesto			Devengado			Balance Disponible	% Balance Disponible
	Partidas no Asig. a Prog.	Programa	Proyecto	Actividad/Obra			Tipo	Objeto	Cuenta	Subcuenta	Auxiliar						Original	Modificaciones	Vigente	Acumulado Anterior	Trimestre	A la Fecha		
1	2	3	4	5	6	7	8	9	10	11	12	13	14	15	16	17	18	19 = 17 +/- 18	20	21	22 = 20 + 21	23 = 22 ÷ 19	24 = 19 - 22	25 = 24 ÷ 19
3											<b>FINANCIAMIENTO</b>					<b>250,000.00</b>	<b>0.00</b>	<b>250,000.00</b>	<b>250,000.00</b>	<b>0.00</b>	<b>250,000.00</b>	<b>100.00</b>	<b>0.00</b>	<b>0.00</b>
3.1.4											Para gastos en inversión (corto plazo)					250,000.00	0.00	250,000.00	250,000.00	0.00	250,000.00	100.00	0.00	0.00






**MINISTERIO DE HACIENDA**  
**DIRECCION GENERAL DE PRESUPUESTO**  
**EJECUCIÓN TRIMESTRAL DE LOS GASTOS Y APLICACIONES FINANCIERAS POR DESTINO DE FONDOS Y ESTRUCTURA PROGRAMATICA**  
**CORRESPONDIENTE AL CUARTO TRIMESTRE DEL AÑO 2019**


Código del Capítulo: **7007**

Denominación: **Ayuntamiento Municipal de Banica**

Destino de Fondos	Estructura Programática					SNIP	Clasificador del Gasto					Presupuesto			Devengado			Balance Disponible	% Balance Disponible					
	Partidas no Asig. a Prog.	Programa	Proyecto	Actividad/Obra			Tipo	Objeto	Cuenta	Subcuenta	Auxiliar	Denominación del Gasto	Función	Fuente Financiamiento	Fuente Especifica	Organismo Financiador	Original			Modificaciones	Vigente	Acumulado Anterior	Trimestre	A la Fecha
1	2	3	4	5	6	7	8	9	10	11	12	13	14	15	16	17	18	19 = 17 +/- 18	20	21	22 = 20 + 21	23 = 22 ÷ 19	24 = 19 - 22	25 = 24 ÷ 19
3.1.4						4					CLASIFICADOR DE APLICACIONES FINANCIERAS					250,000.00	0.00	250,000.00	250,000.00	0.00	250,000.00	100.00	0.00	0.00
3.1.4	96										Deuda Pública Y Otras Operaciones Financieras					250,000.00	0.00	250,000.00	250,000.00	0.00	250,000.00	100.00	0.00	0.00
3.1.4	96		0001			4	2				DISMINUCION DE PASIVOS					250,000.00	0.00	250,000.00	250,000.00	0.00	250,000.00	100.00	0.00	0.00
3.1.4	96		0001			4	2	1			Disminucion de pasivos corrientes					250,000.00	0.00	250,000.00	250,000.00	0.00	250,000.00	100.00	0.00	0.00
3.1.4	96		0001			4	2	1	1	01	Disminución de cuentas por pagar internas de corto plazo	0	20	1955	100	250,000.00	0.00	250,000.00	250,000.00	0.00	250,000.00	100.00	0.00	0.00
<b>TOTAL RD\$</b>																<b>20,130,011.00</b>	<b>4,375,984.05</b>	<b>24,505,995.05</b>	<b>16,093,740.31</b>	<b>8,254,939.92</b>	<b>24,348,680.23</b>	<b>99.36</b>	<b>157,314.82</b>	<b>0.64</b>

  
Lic. Celenia Ramirez Jimenez  
Preparado por

  
Lic. Guillermina Jimenez R.  
Revisado por

  
Lic. Yissell Y. Santana Alcantara  
Aprobado por

