



**MINISTERIO DE HACIENDA
DIRECCION GENERAL DE PRESUPUESTO
EJECUCION TRIMESTRAL DE LOS INGRESOS Y FUENTES DE FINANCIAMIENTO
CORRESPONDIENTE AL SEGUNDO TRIMESTRE DEL AÑO 2020**



Código Capítulo: **7007**

Denominación: **Ayuntamiento Municipal de Banica**

Clasificador de Ingresos					Presupuesto					Percibido								
Tipo	Concepto	Cuenta	Subcuenta	Auxiliar	Concepto Definición	Entidad Otorgante	Fuente Financiamiento	Fuente Especifica	Organismo Financiador	Original	Modificaciones	Vigente	Acumulado Anterior	Total Trimestre	Acumulado a la Fecha	(%) Ingresado a la Fecha	Balance por Percibir	(%) Balance por Percibir
1	2	3	4	5	6	7	8	9	10	11	12	13=11+12	14	15	16=14+15	17=16/13	18=13-16	19=18/13
1					Clasificador de Ingresos					20,048,848.00	2,405,064.00	22,453,912.00	5,584,574.00	5,532,374.00	11,116,948.00	49.51	11,336,964.00	50.49
1	1				IMPUESTOS					64,000.00	0.00	64,000.00	14,100.00	0.00	14,100.00	22.03	49,900.00	77.97
1	1	4			IMPUESTOS INTERNOS SOBRE MERCANCIAS Y SERVICIOS					64,000.00	0.00	64,000.00	14,100.00	0.00	14,100.00	22.03	49,900.00	77.97
1	1	4	3		IMPUESTOS AL USO DE BIENES Y SERVICIOS					64,000.00	0.00	64,000.00	14,100.00	0.00	14,100.00	22.03	49,900.00	77.97
1	1	4	3	21	Certificación de animales	0000	30	9996	102	15,000.00	0.00	15,000.00	2,000.00	0.00	2,000.00	13.33	13,000.00	86.67
1	1	4	3	25	Registro y organización sindicato de choferes	0000	30	9996	102	12,000.00	0.00	12,000.00	0.00	0.00	0.00	0.00	12,000.00	100.00
1	1	4	3	28	Impuesto sobre tramitación de documentos	0000	30	9996	102	1,000.00	0.00	1,000.00	400.00	0.00	400.00	40.00	600.00	60.00
1	1	4	3	29	Impuesto sobre registro de documentos	0000	30	9996	102	35,000.00	0.00	35,000.00	11,700.00	0.00	11,700.00	33.43	23,300.00	66.57
1	1	4	3	33	Licencias de construcción	0000	30	9996	102	1,000.00	0.00	1,000.00	0.00	0.00	0.00	0.00	1,000.00	100.00
1	4				TRANSFERENCIAS					19,700,832.00	2,405,064.00	22,105,896.00	5,526,474.00	5,526,474.00	11,052,948.00	50.00	11,052,948.00	50.00
1	4	1			TRANSFERENCIAS CORRIENTES					11,820,504.00	1,443,038.40	13,263,542.40	3,315,885.00	4,052,748.00	7,368,633.00	55.56	5,894,909.40	44.44
1	4	1	5		TRANSFERENCIAS CORRIENTES RECIBIDAS POR LOS AYUNTAMIENTOS					11,820,504.00	1,443,038.40	13,263,542.40	3,315,885.00	4,052,748.00	7,368,633.00	55.56	5,894,909.40	44.44
1	4	1	5	03	Ordinaria según ley (CORRIENTE)	0000	20	1955	100	11,820,504.00	1,443,038.40	13,263,542.40	3,315,885.00	4,052,748.00	7,368,633.00	55.56	5,894,909.40	44.44
1	4	2			TRANSFERENCIAS DE CAPITAL					7,880,328.00	962,025.60	8,842,353.60	2,210,589.00	1,473,726.00	3,684,315.00	41.67	5,158,038.60	58.33
1	4	2	5		TRANSFERENCIAS DE CAPITAL RECIBIDAS POR LOS AYUNTAMIENTOS					7,880,328.00	962,025.60	8,842,353.60	2,210,589.00	1,473,726.00	3,684,315.00	41.67	5,158,038.60	58.33
1	4	2	5	03	Ordinaria según ley (CAPITAL)	0000	20	1955	100	7,880,328.00	962,025.60	8,842,353.60	2,210,589.00	1,473,726.00	3,684,315.00	41.67	5,158,038.60	58.33
1	5				INGRESOS POR CONTRAPRESTACION					283,000.00	0.00	283,000.00	44,000.00	5,900.00	49,900.00	17.63	233,100.00	82.37
1	5	1			VENTAS DE BIENES Y SERVICIOS					283,000.00	0.00	283,000.00	44,000.00	5,900.00	49,900.00	17.63	233,100.00	82.37
1	5	1	3		TASAS					12,000.00	0.00	12,000.00	0.00	900.00	900.00	7.50	11,100.00	92.50
1	5	1	3	20	Recolección desechos sólidos	0000	30	9995	102	12,000.00	0.00	12,000.00	0.00	900.00	900.00	7.50	11,100.00	92.50
1	5	1	5		ARRENDAMIENTOS					271,000.00	0.00	271,000.00	44,000.00	5,000.00	49,000.00	18.08	222,000.00	81.92
1	5	1	5	08	Mercados y hospedajes	0000	30	9998	102	270,000.00	0.00	270,000.00	44,000.00	5,000.00	49,000.00	18.15	221,000.00	81.85
1	5	1	5	12	Corrales para animales	0000	30	9998	102	1,000.00	0.00	1,000.00	0.00	0.00	0.00	0.00	1,000.00	100.00
1	6				OTROS INGRESOS					1,016.00	0.00	1,016.00	0.00	0.00	0.00	0.00	1,016.00	100.00

MINISTERIO DE HACIENDA
DIRECCION GENERAL DE PRESUPUESTO
EJECUCION TRIMESTRAL DE LOS INGRESOS Y FUENTES DE FINANCIAMIENTO
CORRESPONDIENTE AL SEGUNDO TRIMESTRE DEL AÑO 2020

Código Capítulo: 7007

Denominación: Ayuntamiento Municipal de Banica

Clasificador de Ingresos					Concepto Definición	Entidad Otorgante	Fuente Financiamiento	Fuente Especifica	Organismo Financiador	Presupuesto			Percibido					
Tipo	Concepto	Cuenta	Subcuenta	Auxiliar						Original	Modificaciones	Vigente	Acumulado Anterior	Total Trimestre	Acumulado a la Fecha	(%) Ingresado a la Fecha	Balance por Percibir	(%) Balance por Percibir
1	2	3	4	5	6	7	8	9	10	11	12	13=11+12	14	15	16=14+15	17=16/13	18=13-16	19=18/13
1	6	4			INGRESOS DIVERSOS					1,016.00	0.00	1,016.00	0.00	0.00	0.00	0.00	1,016.00	100.00
1	6	4	1		INGRESOS DIVERSOS					1,016.00	0.00	1,016.00	0.00	0.00	0.00	0.00	1,016.00	100.00
1	6	4	1	01	Ingresos diversos	0000	30	9998	102	1,016.00	0.00	1,016.00	0.00	0.00	0.00	0.00	1,016.00	100.00
3					Clasificador de Financiamiento					0.00	10,615.22	10,615.22	10,615.22	0.00	10,615.22	100.00	0.00	0.00
3	1				DISMINUCIÓN DE ACTIVOS FINANCIEROS					0.00	10,615.22	10,615.22	10,615.22	0.00	10,615.22	100.00	0.00	0.00
3	1	1			DISMINUCIÓN DE ACTIVOS FINANCIEROS CORRIENTES					0.00	10,615.22	10,615.22	10,615.22	0.00	10,615.22	100.00	0.00	0.00
3	1	1	1		Disminución de disponibilidades					0.00	10,615.22	10,615.22	10,615.22	0.00	10,615.22	100.00	0.00	0.00
3	1	1	1	01	Disminución de disponibilidades internas	0000	30	9998	102	0.00	10,615.22	10,615.22	10,615.22	0.00	10,615.22	100.00	0.00	0.00
TOTAL RD\$										20,048,848.00	2,415,679.22	22,464,527.22	5,595,189.22	5,532,374.00	11,127,563.22	49.53	11,336,964.00	50.47

Lic. Celenia Ramirez Jimenez
Preparado por



Lic. Guillermina Jimenez R.
Revisado por



Lic. Yissell Y. Santana Alcantara
Aprobado por





MINISTERIO DE HACIENDA
DIRECCION GENERAL DE PRESUPUESTO

EJECUCIÓN TRIMESTRAL DE LOS GASTOS Y APLICACIONES FINANCIERAS POR DESTINO DE FONDOS Y ESTRUCTURA PROGRAMÁTICA
CORRESPONDIENTE AL SEGUNDO TRIMESTRE DEL AÑO 2020



Código del Capítulo: 7007

Denominación: Ayuntamiento Municipal de Banica

Destino de Fondos	Estructura Programática					SNIP	Clasificador del Gasto					Presupuesto			Devengado				Balance Disponible	% Balance Disponible				
	Partidas no Asig. a Prog.	Programa	Proyecto	Actividad/Obra	Tipo		Objeto	Cuenta	Subcuenta	Auxiliar	Denominación del Gasto	Función	Fuente Financiamiento	Fuente Especifica	Organismo Financiador	Original	Modificaciones	Vigente			Acumulado Anterior	Trimestre	A la Fecha	% Devengado a la Fecha
1.1															5,012,212.00	606,058.46	5,618,270.46	1,145,818.10	1,187,984.01	2,333,802.11	41.54	3,284,468.35	58.46	
1.1					2										5,012,212.00	606,058.46	5,618,270.46	1,145,818.10	1,187,984.01	2,333,802.11	41.54	3,284,468.35	58.46	
1.1		01													4,446,712.00	606,058.46	5,052,770.46	1,015,318.10	1,057,484.01	2,072,802.11	41.02	2,979,968.35	58.98	
1.1		01	00	0001											1,863,810.00	0.00	1,863,810.00	421,922.46	425,507.14	847,429.60	45.47	1,016,380.40	54.53	
1.1		01	00	0001	2	1									1,863,810.00	0.00	1,863,810.00	421,922.46	425,507.14	847,429.60	45.47	1,016,380.40	54.53	
1.1		01	00	0001	2	1	1								1,631,500.00	0.00	1,631,500.00	376,378.90	384,673.14	761,052.04	46.65	870,447.96	53.35	
1.1		01	00	0001	2	1	1	1	01	Sueldos fijos	1101	20	1955	100	1,506,000.00	0.00	1,506,000.00	376,378.90	384,673.14	761,052.04	50.53	744,947.96	49.47	
1.1		01	00	0001	2	1	1	4	01	Sueldo Anual No. 13	1101	20	1955	100	125,500.00	0.00	125,500.00	0.00	0.00	0.00	0.00	0.00	125,500.00	100.00
1.1		01	00	0001	2	1	3			DIETAS Y GASTOS DE REPRESENTACION					128,520.00	0.00	128,520.00	24,255.00	24,255.00	48,510.00	37.75	80,010.00	62.25	
1.1		01	00	0001	2	1	3	1	01	Dietas en el país	1101	20	1955	100	31,500.00	0.00	31,500.00	0.00	0.00	0.00	0.00	0.00	31,500.00	100.00
1.1		01	00	0001	2	1	3	2	01	Gastos de representación en el país	1101	20	1955	100	97,020.00	0.00	97,020.00	24,255.00	24,255.00	48,510.00	50.00	48,510.00	50.00	
1.1		01	00	0001	2	1	5			CONTRIBUCIONES A LA SEGURIDAD SOCIAL					103,790.00	0.00	103,790.00	21,288.56	16,579.00	37,867.56	36.48	65,922.44	63.52	
1.1		01	00	0001	2	1	5	1	01	Contribuciones al seguro de salud	1101	20	1955	100	47,815.00	0.00	47,815.00	7,969.16	7,609.00	15,578.16	32.58	32,236.84	67.42	
1.1		01	00	0001	2	1	5	2	01	Contribuciones al seguro de pensiones	1101	20	1955	100	47,882.00	0.00	47,882.00	11,970.60	7,700.00	19,670.60	41.08	28,211.40	58.92	
1.1		01	00	0001	2	1	5	3	01	Contribuciones al seguro de riesgo laboral	1101	20	1955	100	8,093.00	0.00	8,093.00	1,348.80	1,270.00	2,618.80	32.36	5,474.20	67.64	
1.1		01	00	0003						Administración Municipal					2,555,254.00	357,792.46	2,913,046.46	590,894.21	600,617.17	1,191,511.38	40.90	1,721,535.08	59.10	
1.1		01	00	0003	2	1				REMUNERACIONES Y CONTRIBUCIONES					2,554,254.00	308,792.46	2,863,046.46	590,894.21	592,617.17	1,183,511.38	41.34	1,679,535.08	58.66	
1.1		01	00	0003	2	1	1			REMUNERACIONES					2,231,800.00	0.00	2,231,800.00	510,217.73	509,533.47	1,019,751.20	45.69	1,212,048.80	54.31	
1.1		01	00	0003	2	1	1	1	01	Sueldos fijos	1101	20	1955	100	2,059,200.00	0.00	2,059,200.00	510,217.73	509,533.47	1,019,751.20	49.52	1,039,448.80	50.48	
1.1		01	00	0003	2	1	1	4	01	Sueldo Anual No. 13	1101	20	1955	100	171,600.00	0.00	171,600.00	0.00	0.00	0.00	0.00	0.00	171,600.00	100.00



MINISTERIO DE HACIENDA
DIRECCION GENERAL DE PRESUPUESTO

EJECUCIÓN TRIMESTRAL DE LOS GASTOS Y APLICACIONES FINANCIERAS POR DESTINO DE FONDOS Y ESTRUCTURA PROGRAMÁTICA
CORRESPONDIENTE AL SEGUNDO TRIMESTRE DEL AÑO 2020

Código del Capítulo: 7007

Denominación: Ayuntamiento Municipal de Banica

Destino de Fondos	Estructura Programática					SNIP	Clasificador del Gasto					Denominación del Gasto	Función	Fuente Financiamiento	Fuente Específica	Organismo Financiador	Presupuesto			Devengado				Balance Disponible	% Balance Disponible
	Partidas no Asig. a Prog.	Programa	Proyecto	Actividad/Obra	Tipo		Objeto	Cuenta	Subcuenta	Auxiliar	Original						Modificaciones	Vigente	Acumulado Anterior	Trimestre	A la Fecha	% Devengado a la Fecha			
																							20		
1.1	01	00	0003	2	1	1	5	03	Prestación laboral por desvinculación	1101	20	1955	100	1,000.00	0.00	1,000.00	0.00	0.00	0.00	0.00	1,000.00	100.00			
1.1	01	00	0003	2	1	2			SOBRESUELDOS					1,000.00	49,000.00	50,000.00	0.00	0.00	0.00	50,000.00	100.00				
1.1	01	00	0003	2	1	2	2		Compensación					1,000.00	49,000.00	50,000.00	0.00	0.00	0.00	50,000.00	100.00				
1.1	01	00	0003	2	1	2	2	06	Compensación por resultados	1101	20	1955	100	0.00	49,000.00	49,000.00	0.00	0.00	0.00	49,000.00	100.00				
1.1	01	00	0003	2	1	2	2	06	Compensación por resultados	1101	30	9998	102	1,000.00	0.00	1,000.00	0.00	0.00	0.00	1,000.00	100.00				
1.1	01	00	0003	2	1	3			DIETAS Y GASTOS DE REPRESENTACION					122,000.00	259,792.46	381,792.46	40,500.00	44,500.00	85,000.00	22.26	296,792.46	77.74			
1.1	01	00	0003	2	1	3	1		Dietas					15,000.00	204,792.46	219,792.46	0.00	4,000.00	4,000.00	1.82	215,792.46	98.18			
1.1	01	00	0003	2	1	3	1	01	Dietas en el país	1101	20	1955	100	0.00	200,000.00	200,000.00	0.00	4,000.00	4,000.00	2.00	196,000.00	98.00			
1.1	01	00	0003	2	1	3	1	01	Dietas en el país	1101	30	9998	102	15,000.00	4,792.46	19,792.46	0.00	0.00	0.00	0.00	19,792.46	100.00			
1.1	01	00	0003	2	1	3	2		Gastos de representación					107,000.00	55,000.00	162,000.00	40,500.00	40,500.00	81,000.00	50.00	81,000.00	50.00			
1.1	01	00	0003	2	1	3	2	01	Gastos de representación en el país	1101	20	1955	100	50,000.00	55,000.00	105,000.00	40,500.00	13,500.00	54,000.00	51.43	51,000.00	48.57			
1.1	01	00	0003	2	1	3	2	01	Gastos de representación en el país	1101	30	9996	102	18,000.00	0.00	18,000.00	0.00	13,500.00	13,500.00	75.00	4,500.00	25.00			
1.1	01	00	0003	2	1	3	2	01	Gastos de representación en el país	1101	30	9998	102	39,000.00	0.00	39,000.00	0.00	13,500.00	13,500.00	34.62	25,500.00	65.38			
1.1	01	00	0003	2	1	5			CONTRIBUCIONES A LA SEGURIDAD SOCIAL					199,454.00	0.00	199,454.00	40,176.48	38,583.70	78,760.18	39.49	120,693.82	60.51			
1.1	01	00	0003	2	1	5	1	01	Contribuciones al seguro de salud	1101	20	1955	100	91,886.00	0.00	91,886.00	15,314.40	18,257.20	33,571.60	36.54	58,314.40	63.46			
1.1	01	00	0003	2	1	5	2	01	Contribuciones al seguro de pensiones	1101	20	1955	100	92,016.00	0.00	92,016.00	23,004.00	18,368.00	41,372.00	44.96	50,644.00	55.04			
1.1	01	00	0003	2	1	5	3	01	Contribuciones al seguro de riesgo laboral	1101	20	1955	100	15,552.00	0.00	15,552.00	1,858.08	1,958.50	3,816.58	24.54	11,735.42	75.46			
1.1	01	00	0003	2	2				CONTRATACIÓN DE SERVICIOS					1,000.00	49,000.00	50,000.00	0.00	8,000.00	8,000.00	16.00	42,000.00	84.00			
1.1	01	00	0003	2	2	8			OTROS SERVICIOS NO INCLUIDOS EN CONCEPTOS ANTERIORES					1,000.00	49,000.00	50,000.00	0.00	8,000.00	8,000.00	16.00	42,000.00	84.00			
1.1	01	00	0003	2	2	8	7	02	Servicios jurídicos	1101	20	1955	100	1,000.00	49,000.00	50,000.00	0.00	8,000.00	8,000.00	16.00	42,000.00	84.00			
1.1	01	00	0004						Servicios Administrativos y Financieros					27,648.00	248,266.00	275,914.00	2,501.43	31,359.70	33,861.13	12.27	242,052.87	87.73			



MINISTERIO DE HACIENDA
DIRECCION GENERAL DE PRESUPUESTO



EJECUCIÓN TRIMESTRAL DE LOS GASTOS Y APLICACIONES FINANCIERAS POR DESTINO DE FONDOS Y ESTRUCTURA PROGRAMÁTICA
CORRESPONDIENTE AL SEGUNDO TRIMESTRE DEL AÑO 2020

Código del Capítulo: 7007

Denominación: Ayuntamiento Municipal de Banica

Destino de Fondos	Estructura Programática					SNIP	Clasificador del Gasto					Presupuesto			Devengado				Balance Disponible	% Balance Disponible				
	Partidas no Asig. a Prog.	Programa	Proyecto	Actividad/Obra	Tipo		Objeto	Cuenta	Subcuenta	Auxiliar	Denominación del Gasto	Función	Fuente Financiamiento	Fuente Específica	Organismo Financiador	Original	Modificaciones	Vigente			Acumulado Anterior	Trimestre	A la Fecha	% Devengado a la Fecha
1.1	01	00	0004		2	1				REMUNERACIONES Y CONTRIBUCIONES					1,200.00	170,000.00	171,200.00	0.00	28,500.00	28,500.00	16.65	142,700.00	83.35	
1.1	01	00	0004		2	1	1			REMUNERACIONES					0.00	120,000.00	120,000.00	0.00	15,000.00	15,000.00	12.50	105,000.00	87.50	
1.1	01	00	0004		2	1	1	2	01	Sueldos al personal contratado e igualado	1102	20	1955	100	0.00	50,000.00	50,000.00	0.00	15,000.00	15,000.00	30.00	35,000.00	70.00	
1.1	01	00	0004		2	1	1	5	02	Pago de porcentaje por desvinculación de cargo	1102	20	1955	100	0.00	70,000.00	70,000.00	0.00	0.00	0.00	0.00	0.00	70,000.00	100.00
1.1	01	00	0004		2	1	2			SOBRESUELDOS					0.00	50,000.00	50,000.00	0.00	13,500.00	13,500.00	27.00	36,500.00	73.00	
1.1	01	00	0004		2	1	2	2	02	Compensación por horas extraordinarias	1102	20	1955	100	0.00	50,000.00	50,000.00	0.00	13,500.00	13,500.00	27.00	36,500.00	73.00	
1.1	01	00	0004		2	1	3			DIETAS Y GASTOS DE REPRESENTACION					1,200.00	0.00	1,200.00	0.00	0.00	0.00	0.00	0.00	1,200.00	100.00
1.1	01	00	0004		2	1	3	1	01	Dietas en el país	1102	30	9996	102	1,200.00	0.00	1,200.00	0.00	0.00	0.00	0.00	0.00	1,200.00	100.00
1.1	01	00	0004		2	2				CONTRATACIÓN DE SERVICIOS					26,448.00	78,266.00	104,714.00	2,501.43	2,859.70	5,361.13	5.12	99,352.87	94.88	
1.1	01	00	0004		2	2	8			OTROS SERVICIOS NO INCLUIDOS EN CONCEPTOS ANTERIORES					26,448.00	78,266.00	104,714.00	2,501.43	2,859.70	5,361.13	5.12	99,352.87	94.88	
1.1	01	00	0004		2	2	8	2		Comisiones y gastos bancarios					25,000.00	10,000.00	35,000.00	2,501.43	2,859.70	5,361.13	15.32	29,638.87	84.68	
1.1	01	00	0004		2	2	8	2	01	Comisiones y gastos bancarios	1102	20	1955	100	18,609.00	10,000.00	28,609.00	1,214.97	675.00	1,889.97	6.61	26,719.03	93.39	
1.1	01	00	0004		2	2	8	2	01	Comisiones y gastos bancarios	1102	30	9996	102	4,659.00	0.00	4,659.00	1,286.46	1,450.62	2,737.08	58.75	1,921.92	41.25	
1.1	01	00	0004		2	2	8	2	01	Comisiones y gastos bancarios	1102	30	9998	102	1,732.00	0.00	1,732.00	0.00	734.08	734.08	42.38	997.92	57.62	
1.1	01	00	0004		2	2	8	7		Servicios Técnicos y Profesionales					1,448.00	68,266.00	69,714.00	0.00	0.00	0.00	0.00	0.00	69,714.00	100.00
1.1	01	00	0004		2	2	8	7	05	Servicios de informática y sistemas computarizados	1102	20	1955	100	0.00	20,000.00	20,000.00	0.00	0.00	0.00	0.00	0.00	20,000.00	100.00
1.1	01	00	0004		2	2	8	7	06	Otros servicios técnicos profesionales	1102	20	1955	100	0.00	48,266.00	48,266.00	0.00	0.00	0.00	0.00	0.00	48,266.00	100.00
1.1	01	00	0004		2	2	8	7	06	Otros servicios técnicos profesionales	1102	30	9996	102	1,448.00	0.00	1,448.00	0.00	0.00	0.00	0.00	0.00	1,448.00	100.00
1.1	12									Gestión y Administración de Servicios Públicos					565,500.00	0.00	565,500.00	130,500.00	130,500.00	261,000.00	46.15	304,500.00	53.85	

MINISTERIO DE HACIENDA
DIRECCION GENERAL DE PRESUPUESTO
EJECUCIÓN TRIMESTRAL DE LOS GASTOS Y APLICACIONES FINANCIERAS POR DESTINO DE FONDOS Y ESTRUCTURA PROGRAMATICA
CORRESPONDIENTE AL SEGUNDO TRIMESTRE DEL AÑO 2020

Código del Capítulo: **7007**

Denominación: **Ayuntamiento Municipal de Banica**

Destino de Fondos	Estructura Programática					SNIP	Clasificador del Gasto					Presupuesto			Devengado				Balance Disponible	% Balance Disponible				
	Partidas no Asig. a Prog.	Programa	Proyecto	Actividad/Obra	Tipo		Objeto	Cuenta	Subcuenta	Auxiliar	Denominación del Gasto	Función	Fuente Financiamiento	Fuente Especifica	Organismo Financiador	Original	Modificaciones	Vigente			Acumulado Anterior	Trimestre	A la Fecha	% Devengado a la Fecha
1	2	3	4	5	6	7	8	9	10	11	12	13	14	15	16	17	18	19 = 17 +/- 18	20	21	22 = 20 + 21	23 = 22 ÷ 19	24 = 19 - 22	25 = 24 ÷ 19
1.1		12	00	0004							Supervisión y Administración de Cementerios					565,500.00	0.00	565,500.00	130,500.00	130,500.00	261,000.00	46.15	304,500.00	53.85
1.1		12	00	0004		2	1				REMUNERACIONES Y CONTRIBUCIONES					565,500.00	0.00	565,500.00	130,500.00	130,500.00	261,000.00	46.15	304,500.00	53.85
1.1		12	00	0004		2	1	1			REMUNERACIONES					565,500.00	0.00	565,500.00	130,500.00	130,500.00	261,000.00	46.15	304,500.00	53.85
1.1		12	00	0004		2	1	1	1	01	Sueldos fijos	3101	20	1955	100	240,000.00	0.00	240,000.00	60,000.00	60,000.00	120,000.00	50.00	120,000.00	50.00
1.1		12	00	0004		2	1	1	2	02	Sueldos de personal nominal	3101	20	1955	100	282,000.00	0.00	282,000.00	70,500.00	70,500.00	141,000.00	50.00	141,000.00	50.00
1.1		12	00	0004		2	1	1	4	01	Sueldo Anual No. 13	3101	20	1955	100	43,500.00	0.00	43,500.00	0.00	0.00	0.00	0.00	43,500.00	100.00





MINISTERIO DE HACIENDA
DIRECCION GENERAL DE PRESUPUESTO

EJECUCIÓN TRIMESTRAL DE LOS GASTOS Y APLICACIONES FINANCIERAS POR DESTINO DE FONDOS Y ESTRUCTURA PROGRAMÁTICA
CORRESPONDIENTE AL SEGUNDO TRIMESTRE DEL AÑO 2020



Código del Capítulo: **7007**

Denominación: **Ayuntamiento Municipal de Banica**

Destino de Fondos	Estructura Programática					SNIP	Clasificador del Gasto					Denominación del Gasto	Función	Fuente Financiamiento	Fuente Específica	Organismo Financiador	Presupuesto			Devengado				Balance Disponible	% Balance Disponible
	Partidas no Asig. a Prog.	Programa	Proyecto	Actividad/Obra			Tipo	Objeto	Cuenta	Subcuenta	Auxiliar						Original	Modificaciones	Vigente	Acumulado Anterior	Trimestre	A la Fecha	% Devengado a la Fecha		
1	2	3	4	5	6	7	8	9	10	11	12	13	14	15	16	17	18	19 = 17 +/- 18	20	21	22 = 20 + 21	23 = 22 ÷ 19	24 = 19 - 22	25 = 24 ÷ 19	
1.2											Servicios Municipales					6,215,143.00	597,986.95	6,813,129.95	1,352,103.96	1,749,726.81	3,101,830.77	45.53	3,711,299.18	54.47	
1.2						2					CLASIFICADOR DEL GASTO					6,215,143.00	597,986.95	6,813,129.95	1,352,103.96	1,749,726.81	3,101,830.77	45.53	3,711,299.18	54.47	
1.2		01									Normas, Políticas y Administración Municipal					2,764,514.00	567,486.95	3,332,000.95	593,123.29	909,181.18	1,502,304.47	45.09	1,829,696.48	54.91	
1.2		01	00	0003							Administración Municipal					948,041.00	378,280.00	1,326,321.00	207,070.67	515,532.50	722,603.17	54.48	603,717.83	45.52	
1.2		01	00	0003		2	1				REMUNERACIONES Y CONTRIBUCIONES					738,049.00	0.00	738,049.00	163,986.67	173,010.73	336,997.40	45.66	401,051.60	54.34	
1.2		01	00	0003		2	1	1			REMUNERACIONES					708,500.00	0.00	708,500.00	159,369.67	167,548.33	326,918.00	46.14	381,582.00	53.86	
1.2		01	00	0003		2	1	1	2	06	Jornales	1101	20	1955	100	654,000.00	0.00	654,000.00	159,369.67	167,548.33	326,918.00	49.99	327,082.00	50.01	
1.2		01	00	0003		2	1	1	4	01	Sueldo Anual No. 13	1101	20	1955	100	54,500.00	0.00	54,500.00	0.00	0.00	0.00	0.00	0.00	54,500.00	100.00
1.2		01	00	0003		2	1	5			CONTRIBUCIONES A LA SEGURIDAD SOCIAL					29,549.00	0.00	29,549.00	4,617.00	5,462.40	10,079.40	34.11	19,469.60	65.89	
1.2		01	00	0003		2	1	5	1	01	Contribuciones al seguro de salud	1101	20	1955	100	13,613.00	0.00	13,613.00	2,127.00	2,434.40	4,561.40	33.51	9,051.60	66.49	
1.2		01	00	0003		2	1	5	2	01	Contribuciones al seguro de pensiones	1101	20	1955	100	13,632.00	0.00	13,632.00	2,130.00	2,436.00	4,566.00	33.49	9,066.00	66.51	
1.2		01	00	0003		2	1	5	3	01	Contribuciones al seguro de riesgo laboral	1101	20	1955	100	2,304.00	0.00	2,304.00	360.00	592.00	952.00	41.32	1,352.00	58.68	
1.2		01	00	0003		2	2				CONTRATACIÓN DE SERVICIOS					110,008.00	128,280.00	238,288.00	41,084.00	46,032.47	87,116.47	36.56	151,171.53	63.44	
1.2		01	00	0003		2	2	1			SERVICIOS BASICOS					25,000.00	0.00	25,000.00	6,084.00	9,559.77	15,643.77	62.58	9,356.23	37.42	
1.2		01	00	0003		2	2	1	5	01	Servicio de internet y televisión por cable	1101	30	9998	102	25,000.00	0.00	25,000.00	6,084.00	9,559.77	15,643.77	62.58	9,356.23	37.42	
1.2		01	00	0003		2	2	2			PUBLICIDAD, IMPRESIÓN Y ENCUADERNACIÓN					40,008.00	18,000.00	58,008.00	0.00	36,472.70	36,472.70	62.88	21,535.30	37.12	
1.2		01	00	0003		2	2	2	1	01	Publicidad y propaganda	1101	20	1955	100	0.00	18,000.00	18,000.00	0.00	16,000.00	16,000.00	88.89	2,000.00	11.11	
1.2		01	00	0003		2	2	2	2	01	Impresión y encuadernación	1101	30	9998	102	40,008.00	0.00	40,008.00	0.00	20,472.70	20,472.70	51.17	19,535.30	48.83	
1.2		01	00	0003		2	2	6			SEGUROS					0.00	20,000.00	20,000.00	0.00	0.00	0.00	0.00	0.00	20,000.00	100.00
1.2		01	00	0003		2	2	6	2	01	Seguro de bienes muebles	1101	20	1955	100	0.00	20,000.00	20,000.00	0.00	0.00	0.00	0.00	0.00	20,000.00	100.00



MINISTERIO DE HACIENDA
DIRECCION GENERAL DE PRESUPUESTO



EJECUCIÓN TRIMESTRAL DE LOS GASTOS Y APLICACIONES FINANCIERAS POR DESTINO DE FONDOS Y ESTRUCTURA PROGRAMÁTICA
CORRESPONDIENTE AL SEGUNDO TRIMESTRE DEL AÑO 2020

Código del Capítulo: 7007

Denominación: Ayuntamiento Municipal de Banica

Destino de Fondos	Estructura Programática					SNIP	Clasificador del Gasto					Denominación del Gasto	Función	Fuente Financiamiento	Fuente Especifica	Organismo Financiador	Presupuesto			Devengado				Balance Disponible	% Balance Disponible
	Partidas no Asig. a Prog.	Programa	Proyecto	Actividad/Obra	Tipo		Objeto	Cuenta	Subcuenta	Auxiliar	Original						Modificaciones	Vigente	Acumulado Anterior	Trimestre	A la Fecha	% Devengado a la Fecha			
																							20		
1.2	01	00	0003		2	2	8			OTROS SERVICIOS NO INCLUIDOS EN CONCEPTOS ANTERIORES							45,000.00	90,280.00	135,280.00	35,000.00	0.00	35,000.00	25.87	100,280.00	74.13
1.2	01	00	0003		2	2	8	2	01	Comisiones y gastos bancarios	1101	20	1955	100			0.00	5,000.00	5,000.00	0.00	0.00	0.00	0.00	5,000.00	100.00
1.2	01	00	0003		2	2	8	4	01	Servicios funerarios y gastos conexos	1101	20	1955	100			0.00	30,280.00	30,280.00	0.00	0.00	0.00	0.00	30,280.00	100.00
1.2	01	00	0003		2	2	8	6		Organización de eventos y festividades							35,000.00	55,000.00	90,000.00	35,000.00	0.00	35,000.00	38.89	55,000.00	61.11
1.2	01	00	0003		2	2	8	6	01	Eventos generales	1101	20	1955	100			25,000.00	55,000.00	80,000.00	25,000.00	0.00	25,000.00	31.25	55,000.00	68.75
1.2	01	00	0003		2	2	8	6	01	Eventos generales	1101	30	9998	102			10,000.00	0.00	10,000.00	10,000.00	0.00	10,000.00	100.00	0.00	0.00
1.2	01	00	0003		2	2	8	8	01	Impuestos	1101	20	1955	100			10,000.00	0.00	10,000.00	0.00	0.00	0.00	0.00	10,000.00	100.00
1.2	01	00	0003		2	3				MATERIALES Y SUMINISTROS							99,984.00	250,000.00	349,984.00	2,000.00	296,489.30	298,489.30	85.29	51,494.70	14.71
1.2	01	00	0003		2	3	1			ALIMENTOS Y PRODUCTOS AGROFORESTALES							99,984.00	0.00	99,984.00	2,000.00	96,678.00	98,678.00	98.69	1,306.00	1.31
1.2	01	00	0003		2	3	1	1		Alimentos y bebidas para personas							99,984.00	0.00	99,984.00	2,000.00	96,678.00	98,678.00	98.69	1,306.00	1.31
1.2	01	00	0003		2	3	1	1	01	Alimentos y bebidas para personas	1101	20	1955	100			36,031.00	0.00	36,031.00	2,000.00	34,000.00	36,000.00	99.91	31.00	0.09
1.2	01	00	0003		2	3	1	1	01	Alimentos y bebidas para personas	1101	30	9996	102			38,693.00	0.00	38,693.00	0.00	38,678.00	38,678.00	99.96	15.00	0.04
1.2	01	00	0003		2	3	1	1	01	Alimentos y bebidas para personas	1101	30	9998	102			25,260.00	0.00	25,260.00	0.00	24,000.00	24,000.00	95.01	1,260.00	4.99
1.2	01	00	0003		2	3	2			TEXTILES Y VESTUARIOS							0.00	50,000.00	50,000.00	0.00	0.00	0.00	0.00	50,000.00	100.00
1.2	01	00	0003		2	3	2	3	01	Prendas de vestir	1101	20	1955	100			0.00	50,000.00	50,000.00	0.00	0.00	0.00	0.00	50,000.00	100.00
1.2	01	00	0003		2	3	7			COMBUSTIBLES, LUBRICANTES, PRODUCTOS QUIMICOS Y CONEXOS							0.00	200,000.00	200,000.00	0.00	199,811.30	199,811.30	99.91	188.70	0.09
1.2	01	00	0003		2	3	7	1	02	Gasoil	1101	20	1955	100			0.00	200,000.00	200,000.00	0.00	199,811.30	199,811.30	99.91	188.70	0.09
1.2	01	00	0004							Servicios Administrativos y Financieros							1,816,473.00	189,206.95	2,005,679.95	386,052.62	393,648.68	779,701.30	38.87	1,225,978.65	61.13
1.2	01	00	0004		2	1				REMUNERACIONES Y CONTRIBUCIONES							1,398,559.00	0.00	1,398,559.00	309,349.83	327,898.63	637,248.46	45.56	761,310.54	54.44
1.2	01	00	0004		2	1	1			REMUNERACIONES							1,305,850.00	0.00	1,305,850.00	293,851.77	305,520.75	599,372.52	45.90	706,477.48	54.10



MINISTERIO DE HACIENDA
DIRECCION GENERAL DE PRESUPUESTO

EJECUCIÓN TRIMESTRAL DE LOS GASTOS Y APLICACIONES FINANCIERAS POR DESTINO DE FONDOS Y ESTRUCTURA PROGRAMÁTICA
CORRESPONDIENTE AL SEGUNDO TRIMESTRE DEL AÑO 2020



Código del Capítulo: **7007**

Denominación: **Ayuntamiento Municipal de Banica**

Destino de Fondos	Estructura Programática					SNIP	Clasificador del Gasto					Denominación del Gasto	Función	Fuente Financiamiento	Fuente Especifica	Organismo Financiador	Presupuesto			Devengado					
	Partidas no Asig. a Prog.	Programa	Proyecto	Actividad/Obra	Tipo		Objeto	Cuenta	Subcuenta	Auxiliar	Original						Modificaciones	Vigente	Acumulado Anterior	Trimestre	A la Fecha	% Devengado a la Fecha	Balance Disponible	% Balance Disponible	
																									17
1.2	01	00	0004	2	1	1	2	06		Jornales	1102	20	1955	100	1,205,400.00	0.00	1,205,400.00	293,851.77	305,520.75	599,372.52	49.72	606,027.48	50.28		
1.2	01	00	0004	2	1	1	4	01		Sueldo Anual No. 13	1102	20	1955	100	100,450.00	0.00	100,450.00	0.00	0.00	0.00	0.00	0.00	100,450.00	100.00	
1.2	01	00	0004	2	1	5				CONTRIBUCIONES A LA SEGURIDAD SOCIAL					92,709.00	0.00	92,709.00	15,498.06	22,377.88	37,875.94	40.85	54,833.06	59.15		
1.2	01	00	0004	2	1	5	1	01		Contribuciones al seguro de salud	1102	20	1955	100	42,710.00	0.00	42,710.00	8,749.06	10,988.28	19,737.34	46.21	22,972.66	53.79		
1.2	01	00	0004	2	1	5	2	01		Contribuciones al seguro de pensiones	1102	20	1955	100	42,770.00	0.00	42,770.00	5,268.20	10,199.20	15,467.40	36.16	27,302.60	63.84		
1.2	01	00	0004	2	1	5	3	01		Contribuciones al seguro de riesgo laboral	1102	20	1955	100	7,229.00	0.00	7,229.00	1,480.80	1,190.40	2,671.20	36.95	4,557.80	63.05		
1.2	01	00	0004	2	2					CONTRATACIÓN DE SERVICIOS					344,724.00	31,206.95	375,930.95	76,702.79	42,950.05	119,652.84	31.83	256,278.11	68.17		
1.2	01	00	0004	2	2	1				SERVICIOS BASICOS					7,332.00	30,000.00	37,332.00	3,376.00	0.00	3,376.00	9.04	33,956.00	90.96		
1.2	01	00	0004	2	2	1	2	01		Servicios telefónico de larga distancia	1102	20	1955	100	7,332.00	10,000.00	17,332.00	3,376.00	0.00	3,376.00	19.48	13,956.00	80.52		
1.2	01	00	0004	2	2	1	6	01		Energía eléctrica	1102	20	1955	100	0.00	20,000.00	20,000.00	0.00	0.00	0.00	0.00	0.00	20,000.00	100.00	
1.2	01	00	0004	2	2	2				PUBLICIDAD, IMPRESIÓN Y ENCUADERNACIÓN					72,392.00	1,206.95	73,598.95	10,000.00	0.00	10,000.00	13.59	63,598.95	86.41		
1.2	01	00	0004	2	2	2	1	01		Publicidad y propaganda	1102	20	1955	100	62,400.00	0.00	62,400.00	10,000.00	0.00	10,000.00	16.03	52,400.00	83.97		
1.2	01	00	0004	2	2	2	2			Impresión y encuadernación					9,992.00	1,206.95	11,198.95	0.00	0.00	0.00	0.00	0.00	11,198.95	100.00	
1.2	01	00	0004	2	2	2	2	01		Impresión y encuadernación	1102	20	1955	100	9,992.00	0.00	9,992.00	0.00	0.00	0.00	0.00	0.00	9,992.00	100.00	
1.2	01	00	0004	2	2	2	2	01		Impresión y encuadernación	1102	30	9998	102	0.00	1,206.95	1,206.95	0.00	0.00	0.00	0.00	0.00	0.00	1,206.95	100.00
1.2	01	00	0004	2	2	6				SEGUROS					30,000.00	0.00	30,000.00	0.00	0.00	0.00	0.00	0.00	30,000.00	100.00	
1.2	01	00	0004	2	2	6	2	01		Seguro de bienes muebles	1102	20	1955	100	30,000.00	0.00	30,000.00	0.00	0.00	0.00	0.00	0.00	0.00	30,000.00	100.00
1.2	01	00	0004	2	2	8				OTROS SERVICIOS NO INCLUIDOS EN CONCEPTOS ANTERIORES					235,000.00	0.00	235,000.00	63,326.79	42,950.05	106,276.84	45.22	128,723.16	54.78		
1.2	01	00	0004	2	2	8	2	01		Comisiones y gastos bancarios	1102	30	9998	102	35,000.00	0.00	35,000.00	19,326.79	2,950.05	22,276.84	63.65	12,723.16	36.35		
1.2	01	00	0004	2	2	8	6	02		Festividades	1102	30	9998	102	50,000.00	0.00	50,000.00	24,000.00	0.00	24,000.00	48.00	26,000.00	52.00		



MINISTERIO DE HACIENDA
DIRECCION GENERAL DE PRESUPUESTO

EJECUCIÓN TRIMESTRAL DE LOS GASTOS Y APLICACIONES FINANCIERAS POR DESTINO DE FONDOS Y ESTRUCTURA PROGRAMÁTICA
CORRESPONDIENTE AL SEGUNDO TRIMESTRE DEL AÑO 2020



Código del Capítulo: 7007

Denominación: Ayuntamiento Municipal de Banica

Destino de Fondos	Estructura Programática					Clasificador del Gasto					Denominación del Gasto	Función	Fuente Financiamiento	Fuente Específica	Organismo Financiador	Presupuesto			Devengado				Balance Disponible	% Balance Disponible
	Partidas no Asig. a Prog.	Programa	Proyecto	Actividad/Obra	SNIP	Tipo	Objeto	Cuenta	Subcuenta	Auxiliar						Original	Modificaciones	Vigente	Acumulado Anterior	Trimestre	A la Fecha	% Devengado a la Fecha		
1.2	01	00	0004		2	2	8	7	05	Servicios de informática y sistemas computarizados	1102	20	1955	100	150,000.00	0.00	150,000.00	20,000.00	40,000.00	60,000.00	40.00	90,000.00	60.00	
1.2	01	00	0004		2	3				MATERIALES Y SUMINISTROS					73,190.00	158,000.00	231,190.00	0.00	22,800.00	22,800.00	9.86	208,390.00	90.14	
1.2	01	00	0004		2	3	1			ALIMENTOS Y PRODUCTOS AGROFORESTALES					0.00	100,000.00	100,000.00	0.00	20,000.00	20,000.00	20.00	80,000.00	80.00	
1.2	01	00	0004		2	3	1	1	01	Alimentos y bebidas para personas	1102	20	1955	100	0.00	100,000.00	100,000.00	0.00	20,000.00	20,000.00	20.00	80,000.00	80.00	
1.2	01	00	0004		2	3	3			PRODUCTOS DE PAPEL, CARTON E IMPRESOS					12,000.00	8,000.00	20,000.00	0.00	0.00	0.00	0.00	20,000.00	100.00	
1.2	01	00	0004		2	3	3	3	01	Productos de artes gráficas	1102	20	1955	100	12,000.00	8,000.00	20,000.00	0.00	0.00	0.00	0.00	20,000.00	100.00	
1.2	01	00	0004		2	3	9			PRODUCTOS Y UTILES VARIOS					61,190.00	50,000.00	111,190.00	0.00	2,800.00	2,800.00	2.52	108,390.00	97.48	
1.2	01	00	0004		2	3	9	1	01	Material para limpieza	1102	20	1955	100	15,000.00	0.00	15,000.00	0.00	2,800.00	2,800.00	18.67	12,200.00	81.33	
1.2	01	00	0004		2	3	9	2	01	Útiles de escritorio, oficina e informática	1102	20	1955	100	0.00	50,000.00	50,000.00	0.00	0.00	0.00	0.00	50,000.00	100.00	
1.2	01	00	0004		2	3	9	6	01	Productos eléctricos y afines	1102	20	1955	100	46,190.00	0.00	46,190.00	0.00	0.00	0.00	0.00	46,190.00	100.00	
1.2	12									Gestión y Administración de Servicios Públicos					2,181,013.00	0.00	2,181,013.00	495,880.67	510,332.63	1,006,213.30	46.14	1,174,799.70	53.86	
1.2	12	00	0002							Ornato y Saneamiento de Calles, Plazas y Parques					351,000.00	0.00	351,000.00	78,600.00	83,400.00	162,000.00	46.15	189,000.00	53.85	
1.2	12	00	0002		2	1				REMUNERACIONES Y CONTRIBUCIONES					351,000.00	0.00	351,000.00	78,600.00	83,400.00	162,000.00	46.15	189,000.00	53.85	
1.2	12	00	0002		2	1	1			REMUNERACIONES					351,000.00	0.00	351,000.00	78,600.00	83,400.00	162,000.00	46.15	189,000.00	53.85	
1.2	12	00	0002		2	1	1	2	06	Jornales	3201	20	1955	100	324,000.00	0.00	324,000.00	78,600.00	83,400.00	162,000.00	50.00	162,000.00	50.00	
1.2	12	00	0002		2	1	1	4	01	Sueldo Anual No. 13	3201	20	1955	100	27,000.00	0.00	27,000.00	0.00	0.00	0.00	0.00	27,000.00	100.00	
1.2	12	00	0003							Manejo de Residuos Sólidos					1,563,513.00	0.00	1,563,513.00	357,733.10	363,480.20	721,213.30	46.13	842,299.70	53.87	
1.2	12	00	0003		2	1				REMUNERACIONES Y CONTRIBUCIONES					1,563,513.00	0.00	1,563,513.00	357,733.10	363,480.20	721,213.30	46.13	842,299.70	53.87	
1.2	12	00	0003		2	1	1			REMUNERACIONES					1,527,500.00	0.00	1,527,500.00	347,344.85	350,995.65	698,340.50	45.72	829,159.50	54.28	



MINISTERIO DE HACIENDA
DIRECCION GENERAL DE PRESUPUESTO

EJECUCIÓN TRIMESTRAL DE LOS GASTOS Y APLICACIONES FINANCIERAS POR DESTINO DE FONDOS Y ESTRUCTURA PROGRAMÁTICA
CORRESPONDIENTE AL SEGUNDO TRIMESTRE DEL AÑO 2020



Código del Capítulo: 7007

Denominación: Ayuntamiento Municipal de Banica

Destino de Fondos	Estructura Programática					SNIP	Clasificador del Gasto					Denominación del Gasto	Función	Fuente Financiamiento	Fuente Especifica	Organismo Financiador	Presupuesto			Devengado				Balance Disponible	% Balance Disponible
	Partidas no Asig. a Prog.	Programa	Proyecto	Actividad/Obra	Tipo		Objeto	Cuenta	Subcuenta	Auxiliar	Original						Modificaciones	Vigente	Acumulado Anterior	Trimestre	A la Fecha	% Devengado a la Fecha			
																							20		
1.2	12	00	0003		2	1	1	2	06	Jornales	3202	20	1955	100	1,410,000.00	0.00	1,410,000.00	347,344.85	350,995.65	698,340.50	49.53	711,659.50	50.47		
1.2	12	00	0003		2	1	1	4	01	Sueldo Anual No. 13	3202	20	1955	100	117,500.00	0.00	117,500.00	0.00	0.00	0.00	0.00	0.00	117,500.00	100.00	
1.2	12	00	0003		2	1	5			CONTRIBUCIONES A LA SEGURIDAD SOCIAL					36,013.00	0.00	36,013.00	10,388.25	12,484.55	22,872.80	63.51	13,140.20	36.49		
1.2	12	00	0003		2	1	5	1	01	Contribuciones al seguro de salud	3202	20	1955	100	16,591.00	0.00	16,591.00	4,785.75	6,028.05	10,813.80	65.18	5,777.20	34.82		
1.2	12	00	0003		2	1	5	2	01	Contribuciones al seguro de pensiones	3202	20	1955	100	16,614.00	0.00	16,614.00	4,792.50	5,582.50	10,375.00	62.45	6,239.00	37.55		
1.2	12	00	0003		2	1	5	3	01	Contribuciones al seguro de riesgo laboral	3202	20	1955	100	2,808.00	0.00	2,808.00	810.00	874.00	1,684.00	59.97	1,124.00	40.03		
1.2	12	00	0007							Supervisión y Administración de Mercados					266,500.00	0.00	266,500.00	59,547.57	63,452.43	123,000.00	46.15	143,500.00	53.85		
1.2	12	00	0007		2	1				REMUNERACIONES Y CONTRIBUCIONES					266,500.00	0.00	266,500.00	59,547.57	63,452.43	123,000.00	46.15	143,500.00	53.85		
1.2	12	00	0007		2	1	1			REMUNERACIONES					266,500.00	0.00	266,500.00	59,547.57	63,452.43	123,000.00	46.15	143,500.00	53.85		
1.2	12	00	0007		2	1	1	2	06	Jornales	3202	20	1955	100	246,000.00	0.00	246,000.00	59,547.57	63,452.43	123,000.00	50.00	123,000.00	50.00		
1.2	12	00	0007		2	1	1	4	01	Sueldo Anual No. 13	3202	20	1955	100	20,500.00	0.00	20,500.00	0.00	0.00	0.00	0.00	0.00	20,500.00	100.00	
1.2	14									Gestión y Administración de Servicios Sociales					344,016.00	30,000.00	374,016.00	49,000.00	116,613.00	165,613.00	44.28	208,403.00	55.72		
1.2	14	00	0001							Asistencia Social					344,016.00	30,000.00	374,016.00	49,000.00	116,613.00	165,613.00	44.28	208,403.00	55.72		
1.2	14	00	0001		2	4				TRANSFERENCIAS CORRIENTES					344,016.00	30,000.00	374,016.00	49,000.00	116,613.00	165,613.00	44.28	208,403.00	55.72		
1.2	14	00	0001		2	4	1			TRANSFERENCIAS CORRIENTES AL SECTOR PRIVADO					344,016.00	30,000.00	374,016.00	49,000.00	116,613.00	165,613.00	44.28	208,403.00	55.72		
1.2	14	00	0001		2	4	1	2		Ayudas y donaciones a personas					344,016.00	30,000.00	374,016.00	49,000.00	116,613.00	165,613.00	44.28	208,403.00	55.72		
1.2	14	00	0001		2	4	1	2	01	Ayudas y donaciones programadas a hogares y personas	4510	20	1955	100	282,000.00	0.00	282,000.00	49,000.00	98,000.00	147,000.00	52.13	135,000.00	47.87		
1.2	14	00	0001		2	4	1	2	01	Ayudas y donaciones programadas a hogares y personas	4510	30	9995	102	12,000.00	0.00	12,000.00	0.00	0.00	0.00	0.00	0.00	12,000.00	100.00	

MINISTERIO DE HACIENDA
DIRECCION GENERAL DE PRESUPUESTO
EJECUCIÓN TRIMESTRAL DE LOS GASTOS Y APLICACIONES FINANCIERAS POR DESTINO DE FONDOS Y ESTRUCTURA PROGRAMATICA
CORRESPONDIENTE AL SEGUNDO TRIMESTRE DEL AÑO 2020

Código del Capítulo: 7007

Denominación: Ayuntamiento Municipal de Banica

Destino de Fondos	Estructura Programática					SNIP	Clasificador del Gasto					Denominación del Gasto	Función	Fuente Financiamiento	Fuente Especifica	Organismo Financiador	Presupuesto			Devengado				Balance Disponible	% Balance Disponible
	Partidas no Asig. a Prog.	Programa	Proyecto	Actividad/Obra			Tipo	Objeto	Cuenta	Subcuenta	Auxiliar						Original	Modificaciones	Vigente	Acumulado Anterior	Trimestre	A la Fecha	% Devengado a la Fecha		
1	2	3	4	5	6	7	8	9	10	11	12	13	14	15	16	17	18	19 = 17 +/- 18	20	21	22 = 20 + 21	23 = 22 ÷ 19	24 = 19 - 22	25 = 24 ÷ 19	
1.2		14	00	0001		2	4	1	2	02	Ayudas y donaciones ocasionales a hogares y personas	4510	20	1955	100	20,000.00	30,000.00	50,000.00	0.00	18,613.00	18,613.00	37.23	31,387.00	62.77	
1.2		14	00	0001		2	4	1	2	02	Ayudas y donaciones ocasionales a hogares y personas	4510	30	9998	102	30,016.00	0.00	30,016.00	0.00	0.00	0.00	0.00	30,016.00	100.00	
1.2	98										Adm. de Contribuciones Especiales (Transf. Priv.)					925,600.00	500.00	926,100.00	214,100.00	213,600.00	427,700.00	46.18	498,400.00	53.82	
1.2	98					2	4				TRANSFERENCIAS CORRIENTES					925,600.00	500.00	926,100.00	214,100.00	213,600.00	427,700.00	46.18	498,400.00	53.82	
1.2	98					2	4	1			TRANSFERENCIAS CORRIENTES AL SECTOR PRIVADO					925,600.00	500.00	926,100.00	214,100.00	213,600.00	427,700.00	46.18	498,400.00	53.82	
1.2	98					2	4	1	1	01	Pensiones	4599	20	1955	100	925,600.00	500.00	926,100.00	214,100.00	213,600.00	427,700.00	46.18	498,400.00	53.82	





MINISTERIO DE HACIENDA
DIRECCION GENERAL DE PRESUPUESTO

EJECUCIÓN TRIMESTRAL DE LOS GASTOS Y APLICACIONES FINANCIERAS POR DESTINO DE FONDOS Y ESTRUCTURA PROGRAMÁTICA
CORRESPONDIENTE AL SEGUNDO TRIMESTRE DEL AÑO 2020



Código del Capítulo: 7007

Denominación: Ayuntamiento Municipal de Banica

Destino de Fondos	Estructura Programática					SNIP	Clasificador del Gasto					Denominación del Gasto	Función	Fuente Financiamiento	Fuente Especifica	Organismo Financiador	Presupuesto			Devengado				Balance Disponible	% Balance Disponible	
	Partidas no Asig. a Prog.	Programa	Proyecto	Actividad/Obra	Tipo		Objeto	Cuenta	Subcuenta	Auxiliar	Original						Modificaciones	Vigente	Acumulado Anterior	Trimestre	A la Fecha	% Devengado a la Fecha	24 = 19 - 22			25 = 24 ÷ 19
1.3	01	00	0004		2	3	9				PRODUCTOS Y UTILES VARIOS					2,000.00	18,000.00	20,000.00	0.00	0.00	0.00	0.00	20,000.00	100.00		
1.3	01	00	0004		2	3	9	4	01		Utiles destinados a actividades deportivas y recreativas	1102	20	1955	100	2,000.00	18,000.00	20,000.00	0.00	0.00	0.00	0.00	20,000.00	100.00		
1.3		14									Gestión y Administración de Servicios Sociales					739,954.00	0.00	739,954.00	166,967.50	176,278.60	343,246.10	46.39	396,707.90	53.61		
1.3		14	00	0001							Asistencia Social					418,720.00	-9,720.00	409,000.00	88,545.00	97,500.00	186,045.00	45.49	222,955.00	54.51		
1.3		14	00	0001		2	2				CONTRATACIÓN DE SERVICIOS					50,720.00	-9,720.00	41,000.00	0.00	0.00	0.00	0.00	41,000.00	100.00		
1.3		14	00	0001		2	2	8			OTROS SERVICIOS NO INCLUIDOS EN CONCEPTOS ANTERIORES					50,720.00	-9,720.00	41,000.00	0.00	0.00	0.00	0.00	41,000.00	100.00		
1.3		14	00	0001		2	2	8	4	01	Servicios funerarios y gastos conexos	4510	20	1955	100	30,000.00	0.00	30,000.00	0.00	0.00	0.00	0.00	30,000.00	100.00		
1.3		14	00	0001		2	2	8	7	04	Servicios de capacitación	4510	20	1955	100	20,720.00	-9,720.00	11,000.00	0.00	0.00	0.00	0.00	11,000.00	100.00		
1.3		14	00	0001		2	4				TRANSFERENCIAS CORRIENTES					368,000.00	0.00	368,000.00	88,545.00	97,500.00	186,045.00	50.56	181,955.00	49.44		
1.3		14	00	0001		2	4	1			TRANSFERENCIAS CORRIENTES AL SECTOR PRIVADO					368,000.00	0.00	368,000.00	88,545.00	97,500.00	186,045.00	50.56	181,955.00	49.44		
1.3		14	00	0001		2	4	1	2		Ayudas y donaciones a personas					368,000.00	0.00	368,000.00	88,545.00	97,500.00	186,045.00	50.56	181,955.00	49.44		
1.3		14	00	0001		2	4	1	2	01	Ayudas y donaciones programadas a hogares y personas	4510	20	1955	100	318,000.00	0.00	318,000.00	79,500.00	79,500.00	159,000.00	50.00	159,000.00	50.00		
1.3		14	00	0001		2	4	1	2	02	Ayudas y donaciones ocasionales a hogares y personas	4510	20	1955	100	50,000.00	0.00	50,000.00	9,045.00	18,000.00	27,045.00	54.09	22,955.00	45.91		
1.3		14	00	0002							Educación y Formación Integral					321,234.00	9,720.00	330,954.00	78,422.50	78,778.60	157,201.10	47.50	173,752.90	52.50		
1.3		14	00	0002		2	1				REMUNERACIONES Y CONTRIBUCIONES					321,234.00	9,720.00	330,954.00	78,422.50	78,778.60	157,201.10	47.50	173,752.90	52.50		
1.3		14	00	0002		2	1	1			REMUNERACIONES					312,000.00	0.00	312,000.00	71,113.50	72,245.60	143,359.10	45.95	168,640.90	54.05		
1.3		14	00	0002		2	1	1	2	06	Jornales	4409	20	1955	100	288,000.00	0.00	288,000.00	71,113.50	72,245.60	143,359.10	49.78	144,640.90	50.22		
1.3		14	00	0002		2	1	1	4	01	Sueldo Anual No. 13	4409	20	1955	100	24,000.00	0.00	24,000.00	0.00	0.00	0.00	0.00	24,000.00	100.00		

MINISTERIO DE HACIENDA
DIRECCION GENERAL DE PRESUPUESTO
EJECUCIÓN TRIMESTRAL DE LOS GASTOS Y APLICACIONES FINANCIERAS POR DESTINO DE FONDOS Y ESTRUCTURA PROGRAMATICA
CORRESPONDIENTE AL SEGUNDO TRIMESTRE DEL AÑO 2020

Código del Capítulo: 7007

Denominación: Ayuntamiento Municipal de Banica

Destino de Fondos	Estructura Programática					SNIP	Clasificador del Gasto					Denominación del Gasto	Función	Fuente Financiamiento	Fuente Especifica	Organismo Financiador	Presupuesto			Devengado				Balance Disponible	% Balance Disponible
	Partidas no Asig. a Prog.	Programa	Proyecto	Actividad/Obra	Tipo		Objeto	Cuenta	Subcuenta	Auxiliar	Original						Modificaciones	Vigente	Acumulado Anterior	Trimestre	A la Fecha	% Devengado a la Fecha			
																							20		
1	2	3	4	5	6	7	8	9	10	11	12	13	14	15	16	17	18	19 = 17 +/- 18	20	21	22 = 20 + 21	23 = 22 ÷ 19	24 = 19 - 22	25 = 24 ÷ 19	
1.3		14	00	0002		2	1	5			CONTRIBUCIONES A LA SEGURIDAD SOCIAL					9,234.00	9,720.00	18,954.00	7,309.00	6,533.00	13,842.00	73.03	5,112.00	26.97	
1.3		14	00	0002		2	1	5	1	01	Contribuciones al seguro de salud	4409	20	1955	100	4,254.00	4,500.00	8,754.00	3,632.00	2,740.00	6,372.00	72.79	2,382.00	27.21	
1.3		14	00	0002		2	1	5	2	01	Contribuciones al seguro de pensiones	4409	20	1955	100	4,260.00	4,500.00	8,760.00	3,515.00	2,875.00	6,390.00	72.95	2,370.00	27.05	
1.3		14	00	0002		2	1	5	3	01	Contribuciones al seguro de riesgo laboral	4409	20	1955	100	720.00	720.00	1,440.00	162.00	918.00	1,080.00	75.00	360.00	25.00	
1.3	98										Adm. de Contribuciones Especiales (Transf. Priv.)					20,000.00	10,000.00	30,000.00	5,000.00	14,388.00	19,388.00	64.63	10,612.00	35.37	
1.3	98					2	4				TRANSFERENCIAS CORRIENTES					20,000.00	10,000.00	30,000.00	5,000.00	14,388.00	19,388.00	64.63	10,612.00	35.37	
1.3	98					2	4	1			TRANSFERENCIAS CORRIENTES AL SECTOR PRIVADO					20,000.00	10,000.00	30,000.00	5,000.00	14,388.00	19,388.00	64.63	10,612.00	35.37	
1.3	98					2	4	1	6		Transferencias corrientes a asociaciones sin fines de lucro y partidos políticos					20,000.00	10,000.00	30,000.00	5,000.00	14,388.00	19,388.00	64.63	10,612.00	35.37	
1.3	98					2	4	1	6	01	Transferencias corrientes programadas a asociaciones sin fines de lucro	4409	20	1955	100	20,000.00	10,000.00	30,000.00	5,000.00	14,388.00	19,388.00	64.63	10,612.00	35.37	





MINISTERIO DE HACIENDA
DIRECCION GENERAL DE PRESUPUESTO

EJECUCIÓN TRIMESTRAL DE LOS GASTOS Y APLICACIONES FINANCIERAS POR DESTINO DE FONDOS Y ESTRUCTURA PROGRAMÁTICA
CORRESPONDIENTE AL SEGUNDO TRIMESTRE DEL AÑO 2020



Código del Capítulo: 7007

Denominación: Ayuntamiento Municipal de Banica

Destino de Fondos	Estructura Programática					SNIP	Clasificador del Gasto					Denominación del Gasto	Función	Fuente Financiamiento	Fuente Especifica	Organismo Financiador	Presupuesto			Devengado						
	Partidas no Asig. a Prog.	Programa	Proyecto	Actividad/Obra	Tipo		Objeto	Cuenta	Subcuenta	Auxiliar	Original						Modificaciones	Vigente	Acumulado Anterior	Trimestre	A la Fecha	% Devengado a la Fecha	Balance Disponible	% Balance Disponible		
																									17	18
2.1	01	00	0003		2	3	6			PRODUCTOS DE MINERALES, METALICOS Y NO METALICOS								5,000.00	0.00	5,000.00	0.00	0.00	0.00	0.00	5,000.00	100.00
2.1	01	00	0003		2	3	6	2	01	Productos de vidrio	1101	20	1955	100				5,000.00	0.00	5,000.00	0.00	0.00	0.00	0.00	5,000.00	100.00
2.1	01	00	0003		2	3	9			PRODUCTOS Y UTILES VARIOS								100,000.00	0.00	100,000.00	0.00	0.00	0.00	0.00	100,000.00	100.00
2.1	01	00	0003		2	3	9	6	01	Productos eléctricos y afines	1101	20	1955	100				100,000.00	0.00	100,000.00	0.00	0.00	0.00	0.00	100,000.00	100.00
2.1	01	00	0003		2	6				BIENES MUEBLES, INMUEBLES E INTANGIBLES								142,370.00	0.00	142,370.00	0.00	18,435.00	18,435.00	12.95	123,935.00	87.05
2.1	01	00	0003		2	6	1			MOBILIARIO Y EQUIPO								42,370.00	0.00	42,370.00	0.00	0.00	0.00	0.00	42,370.00	100.00
2.1	01	00	0003		2	6	1	1	01	Muebles, equipos de oficina y estantería	1101	20	1955	100				40,370.00	0.00	40,370.00	0.00	0.00	0.00	0.00	40,370.00	100.00
2.1	01	00	0003		2	6	1	9	01	Otros mobiliarios y equipos no identificados precedentemente	1101	20	1955	100				2,000.00	0.00	2,000.00	0.00	0.00	0.00	0.00	2,000.00	100.00
2.1	01	00	0003		2	6	5			MAQUINARIA, OTROS EQUIPOS Y HERRAMIENTAS								100,000.00	0.00	100,000.00	0.00	18,435.00	18,435.00	18.44	81,565.00	81.57
2.1	01	00	0003		2	6	5	7	01	Herramientas y máquinas-herramientas	1101	20	1955	100				100,000.00	0.00	100,000.00	0.00	18,435.00	18,435.00	18.44	81,565.00	81.57
2.1	01	00	0004							Servicios Administrativos y Financieros								23,556.00	0.00	23,556.00	13,234.52	3,643.38	16,877.90	71.65	6,678.10	28.35
2.1	01	00	0004		2	2				CONTRATACIÓN DE SERVICIOS								23,556.00	0.00	23,556.00	13,234.52	3,643.38	16,877.90	71.65	6,678.10	28.35
2.1	01	00	0004		2	2	8			OTROS SERVICIOS NO INCLUIDOS EN CONCEPTOS ANTERIORES								23,556.00	0.00	23,556.00	13,234.52	3,643.38	16,877.90	71.65	6,678.10	28.35
2.1	01	00	0004		2	2	8	2	01	Comisiones y gastos bancarios	1102	20	1955	100				23,556.00	0.00	23,556.00	13,234.52	3,643.38	16,877.90	71.65	6,678.10	28.35
2.1	11									Obras Públicas Municipales								1,046,000.00	0.00	1,046,000.00	249,000.00	279,000.00	528,000.00	50.48	518,000.00	49.52
2.1	11	00	0001							Coordinación, Ejecución y Fiscalización de Obras								1,046,000.00	0.00	1,046,000.00	249,000.00	279,000.00	528,000.00	50.48	518,000.00	49.52
2.1	11	00	0001		2	1				REMUNERACIONES Y CONTRIBUCIONES								996,000.00	0.00	996,000.00	249,000.00	249,000.00	498,000.00	50.00	498,000.00	50.00
2.1	11	00	0001		2	1	1			REMUNERACIONES								996,000.00	0.00	996,000.00	249,000.00	249,000.00	498,000.00	50.00	498,000.00	50.00



MINISTERIO DE HACIENDA
DIRECCION GENERAL DE PRESUPUESTO

EJECUCIÓN TRIMESTRAL DE LOS GASTOS Y APLICACIONES FINANCIERAS POR DESTINO DE FONDOS Y ESTRUCTURA PROGRAMÁTICA
CORRESPONDIENTE AL SEGUNDO TRIMESTRE DEL AÑO 2020



Código del Capítulo: **7007**

Denominación: **Ayuntamiento Municipal de Banica**

Destino de Fondos	Estructura Programática					SNIP	Clasificador del Gasto					Denominación del Gasto	Función	Fuente Financiamiento	Fuente Especifica	Organismo Financiador	Presupuesto			Devengado				Balance Disponible	% Balance Disponible
	Partidas no Asig. a Prog.	Programa	Proyecto	Actividad/Obra	Tipo		Objeto	Cuenta	Subcuenta	Auxiliar	Original						Modificaciones	Vigente	Acumulado Anterior	Trimestre	A la Fecha	% Devengado a la Fecha			
																							20		
2.1	11	00	0001		2	1	1	2	02	Sueldos de personal nominal	2503	20	1955	100	996,000.00	0.00	996,000.00	249,000.00	249,000.00	498,000.00	50.00	498,000.00	50.00		
2.1	11	00	0001		2	2				CONTRATACIÓN DE SERVICIOS					50,000.00	0.00	50,000.00	0.00	30,000.00	30,000.00	60.00	20,000.00	40.00		
2.1	11	00	0001		2	2	7			SERVICIOS DE CONSERVACION, REPARACIONES MENORES E INSTALACIONES TEMPORALES					50,000.00	0.00	50,000.00	0.00	30,000.00	30,000.00	60.00	20,000.00	40.00		
2.1	11	00	0001		2	2	7	1	04	Mantenimiento y reparación de obras civiles en instalaciones varias	2503	20	1955	100	50,000.00	0.00	50,000.00	0.00	30,000.00	30,000.00	60.00	20,000.00	40.00		
2.1	12									Gestión y Administración de Servicios Públicos					1,000,000.00	0.00	1,000,000.00	0.00	375,005.00	375,005.00	37.50	624,995.00	62.50		
2.1	12	00	0003							Manejo de Residuos Sólidos					1,000,000.00	0.00	1,000,000.00	0.00	375,005.00	375,005.00	37.50	624,995.00	62.50		
2.1	12	00	0003		2	3				MATERIALES Y SUMINISTROS					1,000,000.00	0.00	1,000,000.00	0.00	375,005.00	375,005.00	37.50	624,995.00	62.50		
2.1	12	00	0003		2	3	7			COMBUSTIBLES, LUBRICANTES, PRODUCTOS QUIMICOS Y CONEXOS					1,000,000.00	0.00	1,000,000.00	0.00	375,005.00	375,005.00	37.50	624,995.00	62.50		
2.1	12	00	0003		2	3	7	1	02	Gasoil	3202	20	1955	100	1,000,000.00	0.00	1,000,000.00	0.00	375,005.00	375,005.00	37.50	624,995.00	62.50		
2.1	98									Adm. de Contribuciones Especiales (Transf. Priv.)					3,000.00	0.00	3,000.00	0.00	0.00	0.00	0.00	3,000.00	100.00		
2.1	98				2	5				TRANSFERENCIAS DE CAPITAL					3,000.00	0.00	3,000.00	0.00	0.00	0.00	0.00	3,000.00	100.00		
2.1	98				2	5	1			TRANSFERENCIAS DE CAPITAL AL SECTOR PRIVADO					3,000.00	0.00	3,000.00	0.00	0.00	0.00	0.00	3,000.00	100.00		
2.1	98				2	5	1	1	01	Transferencias de capital a hogares y personas	4501	20	1955	100	3,000.00	0.00	3,000.00	0.00	0.00	0.00	0.00	3,000.00	100.00		





MINISTERIO DE HACIENDA
DIRECCION GENERAL DE PRESUPUESTO

EJECUCION TRIMESTRAL DE LOS GASTOS Y APLICACIONES FINANCIERAS POR DESTINO DE FONDOS Y ESTRUCTURA PROGRAMATICA

CORRESPONDIENTE AL SEGUNDO TRIMESTRE DEL AÑO 2020

Código del Capítulo: 7007

Denominación: Ayuntamiento Municipal de Banica



Destino de Fondos	Estructura Programática					SNIP	Clasificador del Gasto					Denominación del Gasto	Función	Fuente Financiamiento	Fuente Específica	Organismo Financiador	Presupuesto			Devengado				Balance Disponible	% Balance Disponible
	Partidas no Asig. a Prog.	Programa	Proyecto	Actividad/Obra	Tipo		Objeto	Cuenta	Subcuenta	Auxiliar	Original						Modificaciones	Vigente	Acumulado Anterior	Trimestre	A la Fecha	% Devengado a la Fecha			
																							20		
1	2	3	4	5	6	7	8	9	10	11	12	13	14	15	16	17	18	19 = 17 +/- 18	20	21	22 = 20 + 21	23 = 22 ÷ 19	24 = 19 - 22	25 = 24 ÷ 19	
2.2											Obras de Infraestructura					3,732,000.00	962,025.60	4,694,025.60	808,928.00	1,100,173.97	1,909,101.97	40.67	2,784,923.63	59.33	
2.2						2					CLASIFICADOR DEL GASTO					3,732,000.00	962,025.60	4,694,025.60	808,928.00	1,100,173.97	1,909,101.97	40.67	2,784,923.63	59.33	
2.2		11									Obras Públicas Municipales					3,732,000.00	962,025.60	4,694,025.60	808,928.00	1,100,173.97	1,909,101.97	40.67	2,784,923.63	59.33	
2.2		11	01								Construcción de Vías de Comunicación y Anexos					60,000.00	0.00	60,000.00	0.00	0.00	0.00	0.00	60,000.00	100.00	
2.2		11	01	0051							Cosntrucción Aceras y Contenes Zona Urbana					40,000.00	0.00	40,000.00	0.00	0.00	0.00	0.00	40,000.00	100.00	
2.2		11	01	0051		2	7				OBRAS					40,000.00	0.00	40,000.00	0.00	0.00	0.00	0.00	40,000.00	100.00	
2.2		11	01	0051		2	7	2			INFRAESTRUCTURA					40,000.00	0.00	40,000.00	0.00	0.00	0.00	0.00	40,000.00	100.00	
2.2		11	01	0051		2	7	2	4	01	Infraestructura terrestre y obras anexas	2601	20	1955	100	40,000.00	0.00	40,000.00	0.00	0.00	0.00	0.00	40,000.00	100.00	
2.2		11	01	0052							Rotulación de Calles					20,000.00	0.00	20,000.00	0.00	0.00	0.00	0.00	20,000.00	100.00	
2.2		11	01	0052		2	7				OBRAS					20,000.00	0.00	20,000.00	0.00	0.00	0.00	0.00	20,000.00	100.00	
2.2		11	01	0052		2	7	2			INFRAESTRUCTURA					20,000.00	0.00	20,000.00	0.00	0.00	0.00	0.00	20,000.00	100.00	
2.2		11	01	0052		2	7	2	4	01	Infraestructura terrestre y obras anexas	2601	20	1955	100	20,000.00	0.00	20,000.00	0.00	0.00	0.00	0.00	20,000.00	100.00	
2.2		11	05								Construcción Instalaciones Recreativas					5,000.00	0.00	5,000.00	0.00	0.00	0.00	0.00	5,000.00	100.00	
2.2		11	05	0051							Parque Callejón de Los Merán					5,000.00	0.00	5,000.00	0.00	0.00	0.00	0.00	5,000.00	100.00	
2.2		11	05	0051		2	7				OBRAS					5,000.00	0.00	5,000.00	0.00	0.00	0.00	0.00	5,000.00	100.00	
2.2		11	05	0051		2	7	2			INFRAESTRUCTURA					5,000.00	0.00	5,000.00	0.00	0.00	0.00	0.00	5,000.00	100.00	
2.2		11	05	0051		2	7	2	7	01	Obras urbanísticas	4302	20	1955	100	5,000.00	0.00	5,000.00	0.00	0.00	0.00	0.00	5,000.00	100.00	
2.2		11	06								Reparación Instalaciones Recreativas					100,000.00	0.00	100,000.00	0.00	40,670.00	40,670.00	40.67	59,330.00	59.33	
2.2		11	06	0051							Reparación de Parques y Plazas					100,000.00	0.00	100,000.00	0.00	40,670.00	40,670.00	40.67	59,330.00	59.33	
2.2		11	06	0051		2	7				OBRAS					100,000.00	0.00	100,000.00	0.00	40,670.00	40,670.00	40.67	59,330.00	59.33	



MINISTERIO DE HACIENDA
DIRECCION GENERAL DE PRESUPUESTO

EJECUCIÓN TRIMESTRAL DE LOS GASTOS Y APLICACIONES FINANCIERAS POR DESTINO DE FONDOS Y ESTRUCTURA PROGRAMÁTICA
CORRESPONDIENTE AL SEGUNDO TRIMESTRE DEL AÑO 2020



Código del Capítulo: 7007

Denominación: Ayuntamiento Municipal de Banica

Destino de Fondos	Estructura Programática					SNIP	Clasificador del Gasto					Denominación del Gasto	Función	Fuente Financiamiento	Fuente Específica	Organismo Financiador	Presupuesto			Devengado				Balance Disponible	% Balance Disponible
	Partidas no Asig. a Prog.	Programa	Proyecto	Actividad/Obra	Tipo		Objeto	Cuenta	Subcuenta	Auxiliar	Original						Modificaciones	Vigente	Acumulado Anterior	Trimestre	A la Fecha	% Devengado a la Fecha			
																							20		
2.2	11	06	0051		2	7	2										100,000.00	0.00	100,000.00	0.00	40,670.00	40,670.00	40.67	59,330.00	59.33
2.2	11	06	0051		2	7	2	7	01								100,000.00	0.00	100,000.00	0.00	40,670.00	40,670.00	40.67	59,330.00	59.33
2.2	11	07															3,557,000.00	962,025.60	4,519,025.60	808,928.00	1,059,503.97	1,868,431.97	41.35	2,650,593.63	58.65
2.2	11	07	0051														2,000,000.00	0.00	2,000,000.00	0.00	0.00	0.00	0.00	2,000,000.00	100.00
2.2	11	07	0051		2	7											2,000,000.00	0.00	2,000,000.00	0.00	0.00	0.00	0.00	2,000,000.00	100.00
2.2	11	07	0051		2	7	1										2,000,000.00	0.00	2,000,000.00	0.00	0.00	0.00	0.00	2,000,000.00	100.00
2.2	11	07	0051		2	7	1	2	01								2,000,000.00	0.00	2,000,000.00	0.00	0.00	0.00	0.00	2,000,000.00	100.00
2.2	11	07	0052														1,000,000.00	0.00	1,000,000.00	252,416.00	197,284.47	449,700.47	44.97	550,299.53	55.03
2.2	11	07	0052		2	7											1,000,000.00	0.00	1,000,000.00	252,416.00	197,284.47	449,700.47	44.97	550,299.53	55.03
2.2	11	07	0052		2	7	1										1,000,000.00	0.00	1,000,000.00	252,416.00	197,284.47	449,700.47	44.97	550,299.53	55.03
2.2	11	07	0052		2	7	1	2	01								1,000,000.00	0.00	1,000,000.00	252,416.00	197,284.47	449,700.47	44.97	550,299.53	55.03
2.2	11	07	0053														557,000.00	962,025.60	1,519,025.60	556,512.00	862,219.50	1,418,731.50	93.40	100,294.10	6.60
2.2	11	07	0053		2	7											557,000.00	962,025.60	1,519,025.60	556,512.00	862,219.50	1,418,731.50	93.40	100,294.10	6.60
2.2	11	07	0053		2	7	1										557,000.00	962,025.60	1,519,025.60	556,512.00	862,219.50	1,418,731.50	93.40	100,294.10	6.60
2.2	11	07	0053		2	7	1	2	01								557,000.00	962,025.60	1,519,025.60	556,512.00	862,219.50	1,418,731.50	93.40	100,294.10	6.60
2.2	11	18															10,000.00	0.00	10,000.00	0.00	0.00	0.00	0.00	10,000.00	100.00
2.2	11	18	0051														10,000.00	0.00	10,000.00	0.00	0.00	0.00	0.00	10,000.00	100.00
2.2	11	18	0051		2	7											10,000.00	0.00	10,000.00	0.00	0.00	0.00	0.00	10,000.00	100.00



MINISTERIO DE HACIENDA
DIRECCION GENERAL DE PRESUPUESTO
EJECUCIÓN TRIMESTRAL DE LOS GASTOS Y APLICACIONES FINANCIERAS POR DESTINO DE FONDOS Y ESTRUCTURA PROGRAMATICA
CORRESPONDIENTE AL SEGUNDO TRIMESTRE DEL AÑO 2020

Código del Capítulo: 7007

Denominación: Ayuntamiento Municipal de Banica

Destino de Fondos	Estructura Programática					SNIP	Clasificador del Gasto					Denominación del Gasto	Función	Fuente Financiamiento	Fuente Especifica	Organismo Financiador	Presupuesto			Devengado				Balance Disponible	% Balance Disponible
	Partidas no Asig. a Prog.	Programa	Proyecto	Actividad/Obra	Tipo		Objeto	Cuenta	Subcuenta	Auxiliar	Original						Modificaciones	Vigente	Acumulado Anterior	Trimestre	A la Fecha	% Devengado a la Fecha			
																							24 = 19 - 22		
1	2	3	4	5	6	7	8	9	10	11	12	13	14	15	16	17	18	19 = 17 +/- 18	20	21	22 = 20 + 21	23 = 22 ÷ 19	24 = 19 - 22	25 = 24 ÷ 19	
2.2		11	18	0051		2	7	1			OBRAS EN EDIFICACIONES					10,000.00	0.00	10,000.00	0.00	0.00	0.00	0.00	10,000.00	100.00	
2.2		11	18	0051		2	7	1	3	01	Obras para edificación de otras estructuras	3101	20	1955	100	10,000.00	0.00	10,000.00	0.00	0.00	0.00	0.00	10,000.00	100.00	



MINISTERIO DE HACIENDA
DIRECCION GENERAL DE PRESUPUESTO
EJECUCIÓN TRIMESTRAL DE LOS GASTOS Y APLICACIONES FINANCIERAS POR DESTINO DE FONDOS Y ESTRUCTURA PROGRAMATICA
CORRESPONDIENTE AL SEGUNDO TRIMESTRE DEL AÑO 2020

Código del Capítulo: 7007

Denominación: Ayuntamiento Municipal de Banica

Destino de Fondos	Estructura Programática					SNIP	Clasificador del Gasto					Función	Fuente Financiamiento	Fuente Especifica	Organismo Financiador	Presupuesto			Devengado				Balance Disponible	% Balance Disponible		
	Partidas no Asig. a Prog.	Programa	Proyecto	Actividad/Obra	Tipo		Objeto	Cuenta	Subcuenta	Auxiliar	Denominación del Gasto					Original	Modificaciones	Vigente	Acumulado Anterior	Trimestre	A la Fecha	% Devengado a la Fecha				
																									1	2
3.1.2																		0.00	148,789.84	148,789.84	0.00	97,130.00	97,130.00	65.28	51,659.84	34.72



MINISTERIO DE HACIENDA
DIRECCION GENERAL DE PRESUPUESTO
EJECUCIÓN TRIMESTRAL DE LOS GASTOS Y APLICACIONES FINANCIERAS POR DESTINO DE FONDOS Y ESTRUCTURA PROGRAMATICA
CORRESPONDIENTE AL SEGUNDO TRIMESTRE DEL AÑO 2020

Código del Capítulo: 7007

Denominación: Ayuntamiento Municipal de Banica

Destino de Fondos	Estructura Programática					SNIP	Clasificador del Gasto					Denominación del Gasto	Función	Fuente Financiamiento	Fuente Especifica	Organismo Financiador	Presupuesto			Devengado				Balance Disponible	% Balance Disponible
	Partidas no Asig. a Prog.	Programa	Proyecto	Actividad/Obra			Tipo	Objeto	Cuenta	Subcuenta	Auxiliar						Original	Modificaciones	Vigente	Acumulado Anterior	Trimestre	A la Fecha	% Devengado a la Fecha		
1	2	3	4	5	6	7	8	9	10	11	12	13	14	15	16	17	18	19 = 17 +/- 18	20	21	22 = 20 + 21	23 = 22 ÷ 19	24 = 19 - 22	25 = 24 ÷ 19	
3.1.2						4					CLASIFICADOR DE APLICACIONES FINANCIERAS					0.00	148,789.84	148,789.84	0.00	97,130.00	97,130.00	65.28	51,659.84	34.72	
3.1.2	96										Deuda Pública Y Otras Operaciones Financieras					0.00	148,789.84	148,789.84	0.00	97,130.00	97,130.00	65.28	51,659.84	34.72	
3.1.2	96			0001		4	2				DISMINUCION DE PASIVOS					0.00	148,789.84	148,789.84	0.00	97,130.00	97,130.00	65.28	51,659.84	34.72	
3.1.2	96			0001		4	2	1			Disminucion de pasivos corrientes					0.00	148,789.84	148,789.84	0.00	97,130.00	97,130.00	65.28	51,659.84	34.72	
3.1.2	96			0001		4	2	1	1	01	Disminución de cuentas por pagar internas de corto plazo	0	20	1955	100	0.00	148,789.84	148,789.84	0.00	97,130.00	97,130.00	65.28	51,659.84	34.72	



MINISTERIO DE HACIENDA
DIRECCION GENERAL DE PRESUPUESTO
EJECUCIÓN TRIMESTRAL DE LOS GASTOS Y APLICACIONES FINANCIERAS POR DESTINO DE FONDOS Y ESTRUCTURA PROGRAMATICA
CORRESPONDIENTE AL SEGUNDO TRIMESTRE DEL AÑO 2020

Código del Capítulo: **7007**

Denominación: **Ayuntamiento Municipal de Banica**

Destino de Fondos	Estructura Programática					SNIP	Clasificador del Gasto					Función	Fuente Financiamiento	Fuente Especifica	Organismo Financiador	Presupuesto			Devengado				Balance Disponible	% Balance Disponible
	Partidas no Asig. a Prog.	Programa	Proyecto	Actividad/Obra			Tipo	Objeto	Cuenta	Subcuenta	Auxiliar					Denominación del Gasto	Original	Modificaciones	Vigente	Acumulado Anterior	Trimestre	A la Fecha		
1	2	3	4	5	6	7	8	9	10	11	12	13	14	15	16	17	18	19 = 17 +/- 18	20	21	22 = 20 + 21	23 = 22 ÷ 19	24 = 19 - 22	25 = 24 ÷ 19
3.1.4											Para gastos en inversión (corto plazo)					1,235,000.00	0.00	1,235,000.00	1,098,992.60	126,932.00	1,225,924.60	99.27	9,075.40	0.73




MINISTERIO DE HACIENDA
DIRECCION GENERAL DE PRESUPUESTO
EJECUCIÓN TRIMESTRAL DE LOS GASTOS Y APLICACIONES FINANCIERAS POR DESTINO DE FONDOS Y ESTRUCTURA PROGRAMATICA
CORRESPONDIENTE AL SEGUNDO TRIMESTRE DEL AÑO 2020


Código del Capítulo: 7007

Denominación: Ayuntamiento Municipal de Banica

Destino de Fondos	Estructura Programática					SNIP	Clasificador del Gasto					Función	Fuente Financiamiento	Fuente Especifica	Organismo Financiador	Presupuesto			Devengado			Balance Disponible	% Balance Disponible	
	Partidas no Asig. a Prog.	Programa	Proyecto	Actividad/Obra	Tipo		Objeto	Cuenta	Subcuenta	Auxiliar	Denominación del Gasto					Original	Modificaciones	Vigente	Acumulado Anterior	Trimestre	A la Fecha			% Devengado a la Fecha
3.1.4					4					CLASIFICADOR DE APLICACIONES FINANCIERAS				1,235,000.00	0.00	1,235,000.00	1,098,992.60	126,932.00	1,225,924.60	99.27	9,075.40	0.73		
3.1.4	96									Deuda Pública Y Otras Operaciones Financieras				1,235,000.00	0.00	1,235,000.00	1,098,992.60	126,932.00	1,225,924.60	99.27	9,075.40	0.73		
3.1.4	96			0001	4	2				DISMINUCION DE PASIVOS				1,235,000.00	0.00	1,235,000.00	1,098,992.60	126,932.00	1,225,924.60	99.27	9,075.40	0.73		
3.1.4	96			0001	4	2	1			Disminucion de pasivos corrientes				1,235,000.00	0.00	1,235,000.00	1,098,992.60	126,932.00	1,225,924.60	99.27	9,075.40	0.73		
3.1.4	96			0001	4	2	1	1	01	Disminución de cuentas por pagar internas de corto plazo	0	20	1955	100	1,235,000.00	0.00	1,235,000.00	1,098,992.60	126,932.00	1,225,924.60	99.27	9,075.40	0.73	
TOTAL RD\$											20,048,848.00	2,415,679.22	22,464,527.22	4,848,016.29	5,347,517.15	10,195,533.44	45.39	12,268,993.78	54.61					


Lic. Celenia Ramirez Jimenez
Preparado por


Lic. Guillermina Jimenez R.
Revisado por


Lic. Yissell Y. Santana Alcantara
Aprobado por



**MINISTERIO DE HACIENDA
DIRECCION GENERAL DE PRESUPUESTO
EJECUCION FINANCIERA TRIMESTRAL DE LOS PROYECTOS Y OBRAS
CORRESPONDIENTE AL SEGUNDO TRIMESTRE DEL AÑO 2020**

Código del Capítulo: **7007**

Denominación: **Ayuntamiento Municipal de Banica**

Proyecto	Obra	Código SNIP	Geográfico	Denominación	Participativo	Modalidad de Contrato	Costo Total de la Obra	Ejecutado (devengado) años anteriores	Pagado años Anteriores	Pendiente por Pagar	Presupuesto del Año			Ejecución Financiera Trimestral			Pagado en trimestres por deudas de años anteriores	Total General Pagado	Monto Pendiente de Pago
											Original	Modificaciones	Vigente	Pagado Trimestres Anteriores	Pagado en el Trimestre	Pagado Acumulado a la Fecha			
1	2	3	4	5	6	7	8	9	10	11=9-10	12	13	14=12 +/- 13	15	16	17=15+16	18	19=10+17+18	20=8 +/- 13 -19
01				Construcción de Vías de Comunicación y Anexos			60,000.00	0.00	0.00	0.00	60,000.00	0.00	60,000.00	0.00	0.00	0.00	0.00	0.00	60,000.00
01	0051			Cosntrucción Aceras y Contenes Zona Urbana	X	1	40,000.00	0.00	0.00	0.00	40,000.00	0.00	40,000.00	0.00	0.00	0.00	0.00	0.00	40,000.00
01	0052			Rotulación de Calles		1	20,000.00	0.00	0.00	0.00	20,000.00	0.00	20,000.00	0.00	0.00	0.00	0.00	0.00	20,000.00
05				Construcción Instalaciones Recreativas			5,000.00	0.00	0.00	0.00	5,000.00	0.00	5,000.00	0.00	0.00	0.00	0.00	0.00	5,000.00
05	0051			Parque Callejón de Los Merán	X	1	5,000.00	0.00	0.00	0.00	5,000.00	0.00	5,000.00	0.00	0.00	0.00	0.00	0.00	5,000.00
06				Reparación Instalaciones Recreativas			100,000.00	0.00	0.00	0.00	100,000.00	0.00	100,000.00	0.00	40,670.00	40,670.00	0.00	40,670.00	59,330.00
06	0051			Reparación de Parques y Plazas		1	100,000.00	0.00	0.00	0.00	100,000.00	0.00	100,000.00	0.00	40,670.00	40,670.00	0.00	40,670.00	59,330.00
07				Construcción Infraestructuras Culturales, Educativas, Religiosas, Fúnebre y Militares			4,557,000.00	0.00	0.00	0.00	3,557,000.00	962,025.60	4,519,025.60	808,928.00	1,059,503.97	1,868,431.97	0.00	1,868,431.97	3,650,593.63
07	0051			Centro Comunal Los Memisos	X	1	2,000,000.00	0.00	0.00	0.00	2,000,000.00	0.00	2,000,000.00	0.00	0.00	0.00	0.00	0.00	2,000,000.00
07	0052			Continuación de Centro Comunal Las Cañitas	X	1	2,000,000.00	0.00	0.00	0.00	1,000,000.00	0.00	1,000,000.00	252,416.00	197,284.47	449,700.47	0.00	449,700.47	1,550,299.53
07	0053			Continuación de Funeraria Municipal		1	557,000.00	0.00	0.00	0.00	557,000.00	962,025.60	1,519,025.60	556,512.00	862,219.50	1,418,731.50	0.00	1,418,731.50	100,294.10
18				Reparación, Acondicionamiento de Instalaciones Productivas			10,000.00	0.00	0.00	0.00	10,000.00	0.00	10,000.00	0.00	0.00	0.00	0.00	0.00	10,000.00
18	0051			Reparación de Mercado Municipal		1	10,000.00	0.00	0.00	0.00	10,000.00	0.00	10,000.00	0.00	0.00	0.00	0.00	0.00	10,000.00
Total General RD\$							4,732,000.00	0.00	0.00	0.00	3,732,000.00	962,025.60	4,694,025.60	808,928.00	1,100,173.97	1,909,101.97	0.00	1,909,101.97	3,784,923.63

Lic. Celenia Ramirez Jimenez

Preparado por



Guillermina Jimenez R.
Lic. Guillermina Jimenez R.

Revisado por



Lic. Yissell Y. Santana Alcantara


Aprobado por




CAMARA DE CUENTAS DE LA REPUBLICA
Ayuntamiento Municipal de Banica
RESUMEN DEL GASTO SEGUN DESTINO DE FONDOS
PARA EL SEGUNDO TRIMESTRE DEL AÑO 2020

Código: 7007

Gasto según Destino de Fondos	Presupuesto Original	Variación	Presupuesto Vigente	Ejecución del Trimestre	Ejecución a la Fecha
Gastos de Personal	5,012,212.00	606,058.46	5,618,270.46	1,187,984.01	2,333,802.11
Servicios Municipales	6,215,143.00	746,776.79	6,961,919.79	1,846,856.81	3,198,960.77
Gastos de Capital e Inversión	8,019,539.00	963,672.64	8,983,211.64	2,097,934.42	4,275,319.54
Programas de Educación, Género y Salud	801,954.00	99,171.33	901,125.33	214,741.91	387,451.02
TOTAL	20,048,848.00	2,415,679.22	22,464,527.22	5,347,517.15	10,195,533.44


 Preparado por

Guillermina Jiménez R.
 Revisado por



 Aprobado por




CAMARA DE CUENTAS DE LA REPUBLICA
Ayuntamiento Municipal de Banica
RESUMEN DE EJECUCION DEL GASTO SEGUN LA FUNCION
PARA EL SEGUNDO TRIMESTRE DEL AÑO 2020

Código: **7007**

Finalidad	Funciones	Presupuesto Original	Variación	Presupuesto Vigente	Ejecución del Trimestre	Ejecución a la Fecha
1	SERVICIOS GENERALES	8,256,765.00	1,264,363.78	9,521,128.78	2,207,563.95	3,837,211.47
2	SERVICIOS ECONÓMICOS	1,106,000.00	0.00	1,106,000.00	279,000.00	528,000.00
3	PROTECCIÓN DEL MEDIO AMBIENTE	3,756,513.00	0.00	3,756,513.00	1,015,837.63	1,642,218.30
4	SERVICIOS SOCIALES	5,694,570.00	1,002,525.60	6,697,095.60	1,621,053.57	2,865,049.07
	Sub-Total	18,813,848.00	2,266,889.38	21,080,737.38	5,123,455.15	8,872,478.84
Más	Aplicaciones Financieras	1,235,000.00	148,789.84	1,383,789.84	224,062.00	1,323,054.60
	TOTAL	20,048,848.00	2,415,679.22	22,464,527.22	5,347,517.15	10,195,533.44


Preparado por

Guillermina Jiménez R.
Revisado por


Aprobado por



CAMARA DE CUENTAS DE LA REPUBLICA
Ayuntamiento Municipal de Banica
RESUMEN DE EJECUCION DEL GASTO POR PROGRAMA
PARA EL SEGUNDO TRIMESTRE DEL AÑO 2020

Código: 7007

Nº	Programa	Presupuesto Original	Variación	Presupuesto Vigente	Ejecución del Trimestre	Ejecución a la Fecha
1	Normas, Políticas y Administración Municipal	8,256,765.00	1,264,363.78	9,521,128.78	2,207,563.95	3,837,211.47
11	Obras Públicas Municipales	4,778,000.00	962,025.60	5,740,025.60	1,379,173.97	2,437,101.97
12	Gestión y Administración de Servicios Públicos	3,746,513.00	0.00	3,746,513.00	1,015,837.63	1,642,218.30
14	Gestión y Administración de Servicios Sociales	1,083,970.00	30,000.00	1,113,970.00	292,891.60	508,859.10
96	Deuda Pública Y Otras Operaciones Financieras	1,235,000.00	148,789.84	1,383,789.84	224,062.00	1,323,054.60
98	Adm. de Contribuciones Especiales (Transf. Priv.)	948,600.00	10,500.00	959,100.00	227,988.00	447,088.00
	TOTAL	20,048,848.00	2,415,679.22	22,464,527.22	5,347,517.15	10,195,533.44

Preparado por



Revisado por

Guillermina Jiménez R.



Aprobado por



CAMARA DE CUENTAS DE LA REPUBLICA
Ayuntamiento Municipal de Banica
RESUMEN DE EJECUCION DEL GASTO POR OBJETO
PARA EL SEGUNDO TRIMESTRE DEL AÑO 2020

Código: 7007

Objeto	Descripción	Presupuesto Original	Variación	Presupuesto Vigente	Ejecución de Trimestre	Ejecución a la Fecha
	Clasificador del Gasto					
2.1	REMUNERACIONES Y CONTRIBUCIONES	10,619,619.00	488,512.46	11,108,131.46	2,516,144.90	4,956,101.24
2.2	CONTRATACIÓN DE SERVICIOS	1,179,069.00	323,851.32	1,502,920.32	290,411.98	431,906.33
2.3	MATERIALES Y SUMINISTROS	1,480,174.00	452,000.00	1,932,174.00	756,188.30	758,188.30
2.4	TRANSFERENCIAS CORRIENTES	1,657,616.00	40,500.00	1,698,116.00	442,101.00	798,746.00
2.5	TRANSFERENCIAS DE CAPITAL	3,000.00	0.00	3,000.00	0.00	0.00
2.6	BIENES MUEBLES, INMUEBLES E INTANGIBLES	142,370.00	0.00	142,370.00	18,435.00	18,435.00
2.7	OBRAS	3,732,000.00	962,025.60	4,694,025.60	1,100,173.97	1,909,101.97
	Clasificador de Aplicaciones Financieras					
4.2	DISMINUCION DE PASIVOS	1,235,000.00	148,789.84	1,383,789.84	224,062.00	1,323,054.60
	TOTAL	20,048,848.00	2,415,679.22	22,464,527.22	5,347,517.15	10,195,533.44

Preparado por



3/7/2020

Guilbermina Jiménez R.
 Revisado por



Aprobado por



CAMARA DE CUENTAS DE LA REPUBLICA
Ayuntamiento Municipal de Banica
RESUMEN DE EJECUCION DEL GASTO POR OBJETO Y PROGRAMA
PARA EL SEGUNDO TRIMESTRE DEL AÑO 2020

Código: **7007**


Programa	Descripción	2.1 Remuneraciones y Contribuciones	2.2 Contratación de Servicios	2.3 Materiales y Suministros	2.4 Transferencias Corrientes	2.5 Transferencias de Capital	2.6 Bienes Muebles, Inmuebles e Intangibles	2.7 Obras	2.8 Adquisición de Activos Financieros con Fines de Política	2.9 Gastos Financieros	Aplicaciones Financieras	Total RD\$
01	Normas, Políticas y Administración Municipal	1,547,533.67	260,411.98	381,183.30	0.00	0.00	18,435.00	0.00	0.00	0.00	0.00	2,207,563.95
11	Obras Públicas Municipales	249,000.00	30,000.00	0.00	0.00	0.00	0.00	1,100,173.97	0.00	0.00	0.00	1,379,173.97
12	Gestión y Administración de Servicios Públicos	640,832.63	0.00	375,005.00	0.00	0.00	0.00	0.00	0.00	0.00	0.00	1,015,837.63
14	Gestión y Administración de Servicios Sociales	78,778.60	0.00	0.00	214,113.00	0.00	0.00	0.00	0.00	0.00	0.00	292,891.60
96	Deuda Pública Y Otras Operaciones Financieras	0.00	0.00	0.00	0.00	0.00	0.00	0.00	0.00	0.00	224,062.00	224,062.00
98	Adm. de Contribuciones Especiales (Transf. Priv.)	0.00	0.00	0.00	227,988.00	0.00	0.00	0.00	0.00	0.00	0.00	227,988.00
TOTALES RD\$		2,516,144.90	290,411.98	756,188.30	442,101.00	0.00	18,435.00	1,100,173.97	0.00	0.00	224,062.00	5,347,517.15


Preparado por



Guillermina Jiménez R.
Revisado por




Aprobado por

