



MINISTERIO DE HACIENDA
DIRECCION GENERAL DE PRESUPUESTO
EJECUCION TRIMESTRAL DE LOS INGRESOS Y FUENTES DE FINANCIAMIENTO
CORRESPONDIENTE AL PRIMER TRIMESTRE DEL AÑO 2022



Código Capítulo: **7007**

Denominación: **Ayuntamiento Municipal de Banica**

Clasificador de Ingresos					Concepto Definición	Entidad Otorgante	Fuente Financiamiento	Fuente Especifica	Organismo Financiador	Presupuesto			Percibido					
Tipo	Concepto	Cuenta	Subcuenta	Auxiliar						Original	Modificaciones	Vigente	Acumulado Anterior	Total Trimestre	Acumulado a la Fecha	(%) Ingresado a la Fecha	Balance por Percibir	(%) Balance por Percibir
1	2	3	4	5	6	7	8	9	10	11	12	13=11+12	14	15	16=14+15	17=16/13	18=13-16	19=18/13
1					Clasificador de Ingresos					23,220,000.00	7,000,586.30	30,220,586.30	0.00	12,569,360.30	12,569,360.30	41.59	17,651,226.00	58.41
1	1				IMPUESTOS					73,845.00	0.00	73,845.00	0.00	3,700.00	3,700.00	5.01	70,145.00	94.99
1	1	4			IMPUESTOS INTERNOS SOBRE MERCANCIAS Y SERVICIOS					73,845.00	0.00	73,845.00	0.00	3,700.00	3,700.00	5.01	70,145.00	94.99
1	1	4	3		IMPUESTOS AL USO DE BIENES Y SERVICIOS					73,845.00	0.00	73,845.00	0.00	3,700.00	3,700.00	5.01	70,145.00	94.99
1	1	4	3	21	Certificación de animales	0000	30	9996	102	7,000.00	0.00	7,000.00	0.00	500.00	500.00	7.14	6,500.00	92.86
1	1	4	3	25	Registro y organización sindicato de choferes	0000	30	9996	102	12,000.00	0.00	12,000.00	0.00	0.00	0.00	0.00	12,000.00	100.00
1	1	4	3	28	Impuesto sobre tramitación de documentos	0000	30	9996	102	6,845.00	0.00	6,845.00	0.00	1,100.00	1,100.00	16.07	5,745.00	83.93
1	1	4	3	29	Impuesto sobre registro de documentos	0000	30	9996	102	45,000.00	0.00	45,000.00	0.00	1,100.00	1,100.00	2.44	43,900.00	97.56
1	1	4	3	33	Licencias de construcción	0000	30	9996	102	3,000.00	0.00	3,000.00	0.00	1,000.00	1,000.00	33.33	2,000.00	66.67
1	4				TRANSFERENCIAS					22,863,127.00	6,500,586.30	29,363,713.30	0.00	12,020,160.30	12,020,160.30	40.94	17,343,553.00	59.06
1	4	1			TRANSFERENCIAS CORRIENTES					13,717,876.00	1,264,960.00	14,982,836.00	0.00	4,498,221.75	4,498,221.75	30.02	10,484,614.25	69.98
1	4	1	5		TRANSFERENCIAS CORRIENTES RECIBIDAS POR LOS AYUNTAMIENTOS					13,717,876.00	1,264,960.00	14,982,836.00	0.00	4,498,221.75	4,498,221.75	30.02	10,484,614.25	69.98
1	4	1	5	03	Ordinaria según ley (CORRIENTE)	0000	20	1955	100	13,717,876.00	0.00	13,717,876.00	0.00	3,233,261.75	3,233,261.75	23.57	10,484,614.25	76.43
1	4	1	5	05	De Instituciones Públicas Descentralizadas y Autónomas No Financieras	0000	40	9992	103	0.00	1,264,960.00	1,264,960.00	0.00	1,264,960.00	1,264,960.00	100.00	0.00	0.00
1	4	2			TRANSFERENCIAS DE CAPITAL					9,145,251.00	5,235,626.30	14,380,877.30	0.00	7,521,938.55	7,521,938.55	52.31	6,858,938.75	47.69
1	4	2	5		TRANSFERENCIAS DE CAPITAL RECIBIDAS POR LOS AYUNTAMIENTOS					9,145,251.00	5,235,626.30	14,380,877.30	0.00	7,521,938.55	7,521,938.55	52.31	6,858,938.75	47.69
1	4	2	5	03	Ordinaria según ley (CAPITAL)	0000	20	1955	100	9,145,251.00	0.00	9,145,251.00	0.00	2,286,312.25	2,286,312.25	25.00	6,858,938.75	75.00
1	4	2	5	04	Extraordinarias (CAPITAL)	0000	40	9992	103	0.00	2,400,000.00	2,400,000.00	0.00	2,400,000.00	2,400,000.00	100.00	0.00	0.00
1	4	2	5	05	De Instituciones Públicas Descentralizadas y Autónomas no Financieras	0000	10	100	100	0.00	2,835,626.30	2,835,626.30	0.00	2,835,626.30	2,835,626.30	100.00	0.00	0.00
1	5				INGRESOS POR CONTRAPRESTACION					278,028.00	500,000.00	778,028.00	0.00	545,500.00	545,500.00	70.11	232,528.00	29.89
1	5	1			VENTAS DE BIENES Y SERVICIOS					278,028.00	500,000.00	778,028.00	0.00	545,500.00	545,500.00	70.11	232,528.00	29.89
1	5	1	1		VENTAS DE MERCANCIAS DEL ESTADO					0.00	500,000.00	500,000.00	0.00	500,000.00	500,000.00	100.00	0.00	0.00
1	5	1	1	06	Venta de chatarras	0000	30	9999	102	0.00	500,000.00	500,000.00	0.00	500,000.00	500,000.00	100.00	0.00	0.00

MINISTERIO DE HACIENDA
DIRECCION GENERAL DE PRESUPUESTO
EJECUCION TRIMESTRAL DE LOS INGRESOS Y FUENTES DE FINANCIAMIENTO
CORRESPONDIENTE AL PRIMER TRIMESTRE DEL AÑO 2022

Código Capítulo: **7007**

Denominación: **Ayuntamiento Municipal de Banica**

Clasificador de Ingresos					Entidad Ororgante	Fuente Financiamiento	Fuente Especifica	Organismo Financiador	Presupuesto			Percibido						
Tipo	Concepto	Cuenta	Subcuenta	Auxiliar					Concepto Definición	Original	Modificaciones	Vigente	Acumulado Anterior	Total Trimestre	Acumulado a la Fecha	(%) Ingresado a la Fecha	Balance por Percibir	(%) Balance por Percibir
1	2	3	4	5	6	7	8	9	10	11	12	13=11+12	14	15	16=14+15	17=16/13	18=13-16	19=18/13
1	5	1	3		TASAS					8,000.00	0.00	8,000.00	0.00	0.00	0.00	0.00	8,000.00	100.00
1	5	1	3	20	Recolección desechos sólidos	0000	30	9995	102	8,000.00	0.00	8,000.00	0.00	0.00	0.00	0.00	8,000.00	100.00
1	5	1	5		ARRENDAMIENTOS					270,028.00	0.00	270,028.00	0.00	45,500.00	45,500.00	16.85	224,528.00	83.15
1	5	1	5	08	Mercados y hospedajes	0000	30	9998	102	270,028.00	0.00	270,028.00	0.00	45,500.00	45,500.00	16.85	224,528.00	83.15
1	6				OTROS INGRESOS					5,000.00	0.00	5,000.00	0.00	0.00	0.00	0.00	5,000.00	100.00
1	6	1			Rentas de la Propiedad					2,000.00	0.00	2,000.00	0.00	0.00	0.00	0.00	2,000.00	100.00
1	6	1	3		ARRIENDO DE ACTIVOS TANGIBLES NO PRODUCIDOS					2,000.00	0.00	2,000.00	0.00	0.00	0.00	0.00	2,000.00	100.00
1	6	1	3	02	Permisos para explotar yacimientos mineros	0000	30	9998	102	2,000.00	0.00	2,000.00	0.00	0.00	0.00	0.00	2,000.00	100.00
1	6	3			MULTAS Y SANCIONES					3,000.00	0.00	3,000.00	0.00	0.00	0.00	0.00	3,000.00	100.00
1	6	3	1		MULTAS Y SANCIONES					3,000.00	0.00	3,000.00	0.00	0.00	0.00	0.00	3,000.00	100.00
1	6	3	1	15	Multas por incautación	0000	30	9998	102	3,000.00	0.00	3,000.00	0.00	0.00	0.00	0.00	3,000.00	100.00
3					Clasificador de Financiamiento					0.00	68,215.96	68,215.96	0.00	68,215.96	68,215.96	100.00	0.00	0.00
3	1				DISMINUCIÓN DE ACTIVOS FINANCIEROS					0.00	68,215.96	68,215.96	0.00	68,215.96	68,215.96	100.00	0.00	0.00
3	1	1			DISMINUCIÓN DE ACTIVOS FINANCIEROS CORRIENTES					0.00	68,215.96	68,215.96	0.00	68,215.96	68,215.96	100.00	0.00	0.00
3	1	1	1		Disminución de disponibilidades					0.00	68,215.96	68,215.96	0.00	68,215.96	68,215.96	100.00	0.00	0.00
3	1	1	1	01	Disminución de disponibilidades internas	0000	30	9998	102	0.00	68,215.96	68,215.96	0.00	68,215.96	68,215.96	100.00	0.00	0.00
TOTAL RD\$										23,220,000.00	7,068,802.26	30,288,802.26	0.00	12,637,576.26	12,637,576.26	41.72	17,651,226.00	58.28



Lic. Celenia Ramirez Jimenez
Preparado por

Guillermina Jimenez R.
Lic. Guillermina Jimenez R.
Revisado por

Yissell Y. Santana Alcantar
Aprobado por





MINISTERIO DE HACIENDA
DIRECCION GENERAL DE PRESUPUESTO


EJECUCIÓN TRIMESTRAL DE LOS GASTOS Y APLICACIONES FINANCIERAS POR DESTINO DE FONDOS Y ESTRUCTURA PROGRAMÁTICA
CORRESPONDIENTE AL PRIMER TRIMESTRE DEL AÑO 2022



Código del Capítulo: 7007

Denominación: Ayuntamiento Municipal de Banica

Destino de Fondos	Estructura Programática					SNIP	Clasificador del Gasto					Función	Fuente Financiamiento	Fuente Específica	Organismo Financiador	Presupuesto			Devengado				Balance Disponible	% Balance Disponible
	Partidas no Asig. a Prog.	Programa	Proyecto	Actividad/Obra	Tipo		Objeto	Cuenta	Subcuenta	Auxiliar	Denominación del Gasto					Original	Modificaciones	Vigente	Acumulado Anterior	Trimestre	A la Fecha	% Devengado a la Fecha		
1	2	3	4	5	6	7	8	9	10	11	12	13	14	15	16	17	18	19 = 17 +/- 18	20	21	22 = 20 + 21	23 = 22 + 19	24 = 19 - 22	25 = 24 + 19
1.1											Gastos de Personal					5,805,000.00	14,518.27	5,819,518.27	0.00	1,363,871.38	1,363,871.38	23.44	4,455,646.89	76.56
1.1						2					CLASIFICADOR DEL GASTO					5,805,000.00	14,518.27	5,819,518.27	0.00	1,363,871.38	1,363,871.38	23.44	4,455,646.89	76.56
1.1		01									Normas, Políticas y Administración Municipal					4,806,028.00	14,518.27	4,820,546.27	0.00	1,125,732.87	1,125,732.87	23.35	3,694,813.40	76.65
1.1		01	00	0001							Normas y Seguimientos					1,755,180.00	0.00	1,755,180.00	0.00	417,599.94	417,599.94	23.79	1,337,580.06	76.21
1.1		01	00	0001		2	1				REMUNERACIONES Y CONTRIBUCIONES					1,745,180.00	0.00	1,745,180.00	0.00	417,599.94	417,599.94	23.93	1,327,580.06	76.07
1.1		01	00	0001		2	1	1			REMUNERACIONES					1,605,500.00	0.00	1,605,500.00	0.00	384,989.67	384,989.67	23.98	1,220,510.33	76.02
1.1		01	00	0001		2	1	1	1	01	Sueldos fijos	1101	20	1955	100	1,482,000.00	0.00	1,482,000.00	0.00	384,989.67	384,989.67	25.98	1,097,010.33	74.02
1.1		01	00	0001		2	1	1	4	01	Sueldo Anual No. 13	1101	20	1955	100	123,500.00	0.00	123,500.00	0.00	0.00	0.00	0.00	123,500.00	100.00
1.1		01	00	0001		2	1	3			DIETAS Y GASTOS DE REPRESENTACION					97,020.00	0.00	97,020.00	0.00	21,945.00	21,945.00	22.62	75,075.00	77.38
1.1		01	00	0001		2	1	3	2	01	Gastos de representación en el país	1101	20	1955	100	97,020.00	0.00	97,020.00	0.00	21,945.00	21,945.00	22.62	75,075.00	77.38
1.1		01	00	0001		2	1	5			CONTRIBUCIONES A LA SEGURIDAD SOCIAL					42,660.00	0.00	42,660.00	0.00	10,665.27	10,665.27	25.00	31,994.73	75.00
1.1		01	00	0001		2	1	5	1	01	Contribuciones al seguro de salud	1101	20	1955	100	19,653.00	0.00	19,653.00	0.00	4,913.37	4,913.37	25.00	14,739.63	75.00
1.1		01	00	0001		2	1	5	2	01	Contribuciones al seguro de pensiones	1101	20	1955	100	19,681.00	0.00	19,681.00	0.00	4,920.30	4,920.30	25.00	14,760.70	75.00
1.1		01	00	0001		2	1	5	3	01	Contribuciones al seguro de riesgo laboral	1101	20	1955	100	3,326.00	0.00	3,326.00	0.00	831.60	831.60	25.00	2,494.40	75.00
1.1		01	00	0001		2	2				CONTRATACIÓN DE SERVICIOS					10,000.00	0.00	10,000.00	0.00	0.00	0.00	0.00	10,000.00	100.00
1.1		01	00	0001		2	2	3			VIÁTICOS					10,000.00	0.00	10,000.00	0.00	0.00	0.00	0.00	10,000.00	100.00
1.1		01	00	0001		2	2	3	1		Viáticos dentro del país					10,000.00	0.00	10,000.00	0.00	0.00	0.00	0.00	10,000.00	100.00
1.1		01	00	0001		2	2	3	1	01	Viáticos dentro del país	1101	20	1955	100	2,000.00	0.00	2,000.00	0.00	0.00	0.00	0.00	2,000.00	100.00
1.1		01	00	0001		2	2	3	1	01	Viáticos dentro del país	1101	30	9995	102	8,000.00	0.00	8,000.00	0.00	0.00	0.00	0.00	8,000.00	100.00
1.1		01	00	0003							Administración Municipal					3,008,816.00	20,000.00	3,028,816.00	0.00	691,351.95	691,351.95	22.83	2,337,464.05	77.17



MINISTERIO DE HACIENDA
DIRECCION GENERAL DE PRESUPUESTO

EJECUCIÓN TRIMESTRAL DE LOS GASTOS Y APLICACIONES FINANCIERAS POR DESTINO DE FONDOS Y ESTRUCTURA PROGRAMÁTICA
CORRESPONDIENTE AL PRIMER TRIMESTRE DEL AÑO 2022



Código del Capítulo: 7007

Denominación: Ayuntamiento Municipal de Banica

Destino de Fondos	Estructura Programática					SNIP	Clasificador del Gasto					Denominación del Gasto	Función	Fuente Financiamiento	Fuente Específica	Organismo Financiador	Presupuesto			Devengado				
	Partidas no Asig. a Prog.	Programa	Proyecto	Actividad/Obra	Tipo		Objeto	Cuenta	Subcuenta	Auxiliar	Original						Modificaciones	Vigente	Acumulado Anterior	Trimestre	A la Fecha	% Devengado a la Fecha	Balance Disponible	% Balance Disponible
1	2	3	4	5	6	7	8	9	10	11	12	13	14	15	16	17	18	19 = 17 +/- 18	20	21	22 = 20 + 21	23 = 22 + 19	24 = 19 - 22	25 = 24 + 19
1.1		01	00	0003		2	1				REMUNERACIONES Y CONTRIBUCIONES					2,783,816.00	0.00	2,783,816.00	0.00	620,496.75	620,496.75	22.29	2,163,319.25	77.71
1.1		01	00	0003		2	1	1			REMUNERACIONES					2,350,200.00	0.00	2,350,200.00	0.00	526,710.33	526,710.33	22.41	1,823,489.67	77.59
1.1		01	00	0003		2	1	1	1	01	Sueldos fijos	1101	20	1955	100	2,164,800.00	0.00	2,164,800.00	0.00	526,710.33	526,710.33	24.33	1,638,089.67	75.67
1.1		01	00	0003		2	1	1	4	01	Sueldo Anual No. 13	1101	20	1955	100	180,400.00	0.00	180,400.00	0.00	0.00	0.00	0.00	180,400.00	100.00
1.1		01	00	0003		2	1	1	5	03	Prestación laboral por desvinculación	1101	30	9996	102	5,000.00	0.00	5,000.00	0.00	0.00	0.00	0.00	5,000.00	100.00
1.1		01	00	0003		2	1	2			SOBRESUELDOS					50,000.00	0.00	50,000.00	0.00	0.00	0.00	0.00	50,000.00	100.00
1.1		01	00	0003		2	1	2	2	10	Compensación por cumplimiento de indicadores del MAP	1101	30	9996	102	50,000.00	0.00	50,000.00	0.00	0.00	0.00	0.00	50,000.00	100.00
1.1		01	00	0003		2	1	3			DIETAS Y GASTOS DE REPRESENTACION					162,000.00	0.00	162,000.00	0.00	40,500.00	40,500.00	25.00	121,500.00	75.00
1.1		01	00	0003		2	1	3	2	01	Gastos de representación en el país	1101	20	1955	100	162,000.00	0.00	162,000.00	0.00	40,500.00	40,500.00	25.00	121,500.00	75.00
1.1		01	00	0003		2	1	5			CONTRIBUCIONES A LA SEGURIDAD SOCIAL					221,616.00	0.00	221,616.00	0.00	53,286.42	53,286.42	24.04	168,329.58	75.96
1.1		01	00	0003		2	1	5	1	01	Contribuciones al seguro de salud	1101	20	1955	100	102,096.00	0.00	102,096.00	0.00	24,815.00	24,815.00	24.31	77,281.00	75.69
1.1		01	00	0003		2	1	5	2	01	Contribuciones al seguro de pensiones	1101	20	1955	100	102,240.00	0.00	102,240.00	0.00	24,850.00	24,850.00	24.31	77,390.00	75.69
1.1		01	00	0003		2	1	5	3	01	Contribuciones al seguro de riesgo laboral	1101	20	1955	100	17,280.00	0.00	17,280.00	0.00	3,621.42	3,621.42	20.96	13,658.58	79.04
1.1		01	00	0003		2	2				CONTRATACIÓN DE SERVICIOS					225,000.00	20,000.00	245,000.00	0.00	70,855.20	70,855.20	28.92	174,144.80	71.08
1.1		01	00	0003		2	2	3			VIÁTICOS					200,000.00	0.00	200,000.00	0.00	70,855.20	70,855.20	35.43	129,144.80	64.57
1.1		01	00	0003		2	2	3	1	01	Viáticos dentro del país	1101	20	1955	100	200,000.00	0.00	200,000.00	0.00	70,855.20	70,855.20	35.43	129,144.80	64.57
1.1		01	00	0003		2	2	8			OTROS SERVICIOS NO INCLUIDOS EN CONCEPTOS ANTERIORES					25,000.00	20,000.00	45,000.00	0.00	0.00	0.00	0.00	45,000.00	100.00
1.1		01	00	0003		2	2	8	7		Servicios Técnicos y Profesionales					25,000.00	20,000.00	45,000.00	0.00	0.00	0.00	0.00	45,000.00	100.00
1.1		01	00	0003		2	2	8	7	02	Servicios jurídicos	1101	20	1955	100	20,000.00	20,000.00	40,000.00	0.00	0.00	0.00	0.00	40,000.00	100.00



MINISTERIO DE HACIENDA
DIRECCION GENERAL DE PRESUPUESTO

EJECUCIÓN TRIMESTRAL DE LOS GASTOS Y APLICACIONES FINANCIERAS POR DESTINO DE FONDOS Y ESTRUCTURA PROGRAMÁTICA
CORRESPONDIENTE AL PRIMER TRIMESTRE DEL AÑO 2022



Código del Capítulo: 7007 REP DOM

Denominación: Ayuntamiento Municipal de Banica

Destino de Fondos	Estructura Programática					Clasificador del Gasto					Función	Fuente Financiamiento	Fuente Específica	Organismo Financiador	Presupuesto			Devengado						
	Partidas no Asig. a Prog.	Programa	Proyecto	Actividad/Obra	SNIP	Tipo	Objeto	Cuenta	Subcuenta	Auxiliar					Denominación del Gasto	Original	Modificaciones	Vigente	Acumulado Anterior	Trimestre	A la Fecha	% Devengado a la Fecha	Balance Disponible	% Balance Disponible
1.1		01	00	0003		2	2	8	7	05	Servicios de informática y sistemas computarizados	1101	20	1955	100	355.00	0.00	355.00	0.00	0.00	0.00	0.00	355.00	100.00
1.1		01	00	0003		2	2	8	7	05	Servicios de informática y sistemas computarizados	1101	30	9996	102	4,645.00	0.00	4,645.00	0.00	0.00	0.00	0.00	4,645.00	100.00
1.1		01	00	0004							Servicios Administrativos y Financieros					42,032.00	-5,481.73	36,550.27	0.00	16,780.98	16,780.98	45.91	19,769.29	54.09
1.1		01	00	0004		2	2				CONTRATACIÓN DE SERVICIOS					42,032.00	-5,481.73	36,550.27	0.00	16,780.98	16,780.98	45.91	19,769.29	54.09
1.1		01	00	0004		2	2	8			OTROS SERVICIOS NO INCLUIDOS EN CONCEPTOS ANTERIORES					42,032.00	-5,481.73	36,550.27	0.00	16,780.98	16,780.98	45.91	19,769.29	54.09
1.1		01	00	0004		2	2	8	2		Comisiones y gastos bancarios					42,032.00	-5,481.73	36,550.27	0.00	16,780.98	16,780.98	45.91	19,769.29	54.09
1.1		01	00	0004		2	2	8	2	01	Comisiones y gastos bancarios	1102	20	1955	100	42,032.00	-20,000.00	22,032.00	0.00	16,780.98	16,780.98	76.17	5,251.02	23.83
1.1		01	00	0004		2	2	8	2	01	Comisiones y gastos bancarios	1102	30	9998	102	0.00	14,518.27	14,518.27	0.00	0.00	0.00	0.00	14,518.27	100.00
1.1		12									Gestión y Administración de Servicios Públicos					998,972.00	0.00	998,972.00	0.00	238,138.51	238,138.51	23.84	760,833.49	76.16
1.1		12	00	0002							Ornato y Saneamiento de Calles, Plazas y Parques					374,972.00	0.00	374,972.00	0.00	86,638.51	86,638.51	23.11	288,333.49	76.89
1.1		12	00	0002		2	1				REMUNERACIONES Y CONTRIBUCIONES					374,972.00	0.00	374,972.00	0.00	86,638.51	86,638.51	23.11	288,333.49	76.89
1.1		12	00	0002		2	1	1			REMUNERACIONES					365,521.00	0.00	365,521.00	0.00	85,851.00	85,851.00	23.49	279,670.00	76.51
1.1		12	00	0002		2	1	1	2	06	Jornales	3201	20	1955	100	337,404.00	0.00	337,404.00	0.00	85,851.00	85,851.00	25.44	251,553.00	74.56
1.1		12	00	0002		2	1	1	4	01	Sueldo Anual No. 13	3201	20	1955	100	28,117.00	0.00	28,117.00	0.00	0.00	0.00	0.00	28,117.00	100.00
1.1		12	00	0002		2	1	5			CONTRIBUCIONES A LA SEGURIDAD SOCIAL					9,451.00	0.00	9,451.00	0.00	787.51	787.51	8.33	8,663.49	91.67
1.1		12	00	0002		2	1	5	1	01	Contribuciones al seguro de salud	3201	20	1955	100	4,354.00	0.00	4,354.00	0.00	362.80	362.80	8.33	3,991.20	91.67
1.1		12	00	0002		2	1	5	2	01	Contribuciones al seguro de pensiones	3201	20	1955	100	4,360.00	0.00	4,360.00	0.00	363.31	363.31	8.33	3,996.69	91.67
1.1		12	00	0002		2	1	5	3	01	Contribuciones al seguro de riesgo laboral	3201	20	1955	100	737.00	0.00	737.00	0.00	61.40	61.40	8.33	675.60	91.67


MINISTERIO DE HACIENDA
DIRECCION GENERAL DE PRESUPUESTO
EJECUCIÓN TRIMESTRAL DE LOS GASTOS Y APLICACIONES FINANCIERAS POR DESTINO DE FONDOS Y ESTRUCTURA PROGRAMATICA
CORRESPONDIENTE AL PRIMER TRIMESTRE DEL AÑO 2022

Código del Capítulo: **7007**

Denominación: **Ayuntamiento Municipal de Banica**

Destino de Fondos	Estructura Programática					Clasificador del Gasto						Presupuesto			Devengado				Balance Disponible	% Balance Disponible				
	Partidas no Asig. a Prog.	Programa	Proyecto	Actividad/Obra	SNIP	Tipo	Objeto	Cuenta	Subcuenta	Auxiliar	Denominación del Gasto	Función	Fuente Financiamiento	Fuente Especifica	Organismo Financiador	Original	Modificaciones	Vigente			Acumulado Anterior	Trimestre	A la Fecha	% Devengado a la Fecha
1	2	3	4	5	6	7	8	9	10	11	12	13	14	15	16	17	18	19 = 17 +/- 18	20	21	22 = 20 + 21	23 = 22 + 19	24 = 19 - 22	25 = 24 + 19
1.1		12	00	0004							Supervisión y Administración de Cementerios					416,000.00	0.00	416,000.00	0.00	96,000.00	96,000.00	23.08	320,000.00	76.92
1.1		12	00	0004		2	1				REMUNERACIONES Y CONTRIBUCIONES					416,000.00	0.00	416,000.00	0.00	96,000.00	96,000.00	23.08	320,000.00	76.92
1.1		12	00	0004		2	1	1			REMUNERACIONES					416,000.00	0.00	416,000.00	0.00	96,000.00	96,000.00	23.08	320,000.00	76.92
1.1		12	00	0004		2	1	1	1	01	Sueldos fijos	3101	20	1955	100	228,000.00	0.00	228,000.00	0.00	57,000.00	57,000.00	25.00	171,000.00	75.00
1.1		12	00	0004		2	1	1	2	06	Jornales	3101	20	1955	100	156,000.00	0.00	156,000.00	0.00	39,000.00	39,000.00	25.00	117,000.00	75.00
1.1		12	00	0004		2	1	1	4	01	Sueldo Anual No. 13	3101	20	1955	100	32,000.00	0.00	32,000.00	0.00	0.00	0.00	0.00	32,000.00	100.00
1.1		12	00	0007							Supervisión y Administración de Mercados					208,000.00	0.00	208,000.00	0.00	55,500.00	55,500.00	26.68	152,500.00	73.32
1.1		12	00	0007		2	1				REMUNERACIONES Y CONTRIBUCIONES					208,000.00	0.00	208,000.00	0.00	55,500.00	55,500.00	26.68	152,500.00	73.32
1.1		12	00	0007		2	1	1			REMUNERACIONES					208,000.00	0.00	208,000.00	0.00	55,500.00	55,500.00	26.68	152,500.00	73.32
1.1		12	00	0007		2	1	1	2	06	Jornales	3202	20	1955	100	192,000.00	0.00	192,000.00	0.00	55,500.00	55,500.00	28.91	136,500.00	71.09
1.1		12	00	0007		2	1	1	4	01	Sueldo Anual No. 13	3202	20	1955	100	16,000.00	0.00	16,000.00	0.00	0.00	0.00	0.00	16,000.00	100.00





Form. N° EP-04
Aprobado por
DIGEPRES

MINISTERIO DE HACIENDA
DIRECCION GENERAL DE PRESUPUESTO

EJECUCIÓN TRIMESTRAL DE LOS GASTOS Y APLICACIONES FINANCIERAS POR DESTINO DE FONDOS Y ESTRUCTURA PROGRAMÁTICA
CORRESPONDIENTE AL PRIMER TRIMESTRE DEL AÑO 2022



Código del Capítulo: 7007

Denominación: Ayuntamiento Municipal de Banica

Destino de Fondos	Estructura Programática					Clasificador del Gasto					Presupuesto				Devengado				Balance Disponible	% Balance Disponible				
	Partidas no Asig. a Prog.	Programa	Proyecto	Actividad/Obra	SNIP	Tipo	Objeto	Cuenta	Subcuenta	Auxiliar	Denominación del Gasto	Función	Fuente Financiamiento	Fuente Específica	Organismo Financiad.	Original	Modificaciones	Vigente			Acumulado Anterior	Trimestre	A la Fecha	% Devengado a la Fecha
1	2	3	4	5	6	7	8	9	10	11	12	13	14	15	16	17	18	19 = 17 +/- 18	20	21	22 = 20 + 21	23 = 22 ÷ 19	24 = 19 - 22	25 = 24 ÷ 19
1.2											Servicios Municipales					7,198,200.00	1,289,028.25	8,487,228.25	0.00	2,887,827.65	2,887,827.65	34.03	5,599,400.60	65.97
1.2						2					CLASIFICADOR DEL GASTO					7,198,200.00	1,289,028.25	8,487,228.25	0.00	2,887,827.65	2,887,827.65	34.03	5,599,400.60	65.97
1.2		01									Normas, Políticas y Administración Municipal					3,150,855.00	1,289,028.25	4,439,883.25	0.00	1,990,893.48	1,990,893.48	44.84	2,448,989.77	55.16
1.2		01	00	0003							Administración Municipal					1,357,175.00	1,274,960.00	2,632,135.00	0.00	1,597,180.41	1,597,180.41	60.68	1,034,954.59	39.32
1.2		01	00	0003		2	1				REMUNERACIONES Y CONTRIBUCIONES					726,175.00	0.00	726,175.00	0.00	164,835.04	164,835.04	22.70	561,339.96	77.30
1.2		01	00	0003		2	1	1			REMUNERACIONES					663,000.00	0.00	663,000.00	0.00	153,000.00	153,000.00	23.08	510,000.00	76.92
1.2		01	00	0003		2	1	1	1	01	Sueldos fijos	1101	20	1955	100	612,000.00	0.00	612,000.00	0.00	153,000.00	153,000.00	25.00	459,000.00	75.00
1.2		01	00	0003		2	1	1	4	01	Sueldo Anual No. 13	1101	20	1955	100	51,000.00	0.00	51,000.00	0.00	0.00	0.00	0.00	51,000.00	100.00
1.2		01	00	0003		2	1	5			CONTRIBUCIONES A LA SEGURIDAD SOCIAL					63,175.00	0.00	63,175.00	0.00	11,835.04	11,835.04	18.73	51,339.96	81.27
1.2		01	00	0003		2	1	5	1	01	Contribuciones al seguro de salud	1101	20	1955	100	29,151.00	0.00	29,151.00	0.00	5,734.54	5,734.54	19.67	23,416.46	80.33
1.2		01	00	0003		2	1	5	2	01	Contribuciones al seguro de pensiones	1101	20	1955	100	29,166.00	0.00	29,166.00	0.00	5,218.50	5,218.50	17.89	23,947.50	82.11
1.2		01	00	0003		2	1	5	3	01	Contribuciones al seguro de riesgo laboral	1101	20	1955	100	4,858.00	0.00	4,858.00	0.00	882.00	882.00	18.16	3,976.00	81.84
1.2		01	00	0003		2	2				CONTRATACIÓN DE SERVICIOS					391,000.00	1,304,960.00	1,695,960.00	0.00	1,385,933.37	1,385,933.37	81.72	310,026.63	18.28
1.2		01	00	0003		2	2	1			SERVICIOS BASICOS					20,000.00	0.00	20,000.00	0.00	9,854.73	9,854.73	49.27	10,145.27	50.73
1.2		01	00	0003		2	2	1	5	01	Servicio de internet y televisión por cable	1101	30	9998	102	20,000.00	0.00	20,000.00	0.00	9,854.73	9,854.73	49.27	10,145.27	50.73
1.2		01	00	0003		2	2	2			PUBLICIDAD IMPRESIÓN Y ENCUADERNACION					150,000.00	0.00	150,000.00	0.00	22,638.56	22,638.56	15.09	127,361.44	84.91
1.2		01	00	0003		2	2	2	1	01	Publicidad y propaganda	1101	20	1955	100	50,000.00	0.00	50,000.00	0.00	6,000.00	6,000.00	12.00	44,000.00	88.00
1.2		01	00	0003		2	2	2	2	01	Impresión, encuadernación y rotulación	1101	30	9998	102	100,000.00	0.00	100,000.00	0.00	16,638.56	16,638.56	16.64	83,361.44	83.36
1.2		01	00	0003		2	2	6			SEGUROS					151,000.00	0.00	151,000.00	0.00	70,425.08	70,425.08	46.64	80,574.92	53.36
1.2		01	00	0003		2	2	6	2	01	Seguro de bienes muebles	1101	20	1955	100	151,000.00	0.00	151,000.00	0.00	70,425.08	70,425.08	46.64	80,574.92	53.36



MINISTERIO DE HACIENDA
DIRECCION GENERAL DE PRESUPUESTO


EJECUCIÓN TRIMESTRAL DE LOS GASTOS Y APLICACIONES FINANCIERAS POR DESTINO DE FONDOS Y ESTRUCTURA PROGRAMÁTICA
CORRESPONDIENTE AL PRIMER TRIMESTRE DEL AÑO 2022



Código del Capítulo: 7007

Denominación: Ayuntamiento Municipal de Banica

Destino de Fondos	Estructura Programática					SNIP	Clasificador del Gasto					Denominación del Gasto	Función	Fuente Financiamiento	Fuente Específica	Organismo Financiador	Presupuesto			Devengado				Balance Disponible	% Balance Disponible
	Partidas no Asig. a Prog.	Programa	Proyecto	Actividad/Obra	Tipo		Objeto	Cuenta	Subcuenta	Auxiliar	Original						Modificaciones	Vigente	Acumulado Anterior	Trimestre	A la Fecha	% Devengado a la Fecha			
																							24 = 19 - 22		
1	2	3	4	5	7	8	9	10	11	12	13	14	15	16	17	18	19 = 17 +/- 18	20	21	22 = 20 + 21	23 = 22 + 19	24 = 19 - 22	25 = 24 + 19		
1.2		01	00	0003		2	2	8			OTROS SERVICIOS NO INCLUIDOS EN CONCEPTOS ANTERIORES					70,000.00	1,304,960.00	1,374,960.00	0.00	1,283,015.00	1,283,015.00	93.31	91,945.00	6.69	
1.2		01	00	0003		2	2	8	1	01	Gastos judiciales	1101	20	1955	100	0.00	40,000.00	40,000.00	0.00	30,000.00	30,000.00	75.00	10,000.00	25.00	
1.2		01	00	0003		2	2	8	6		Servicio de organización de eventos, festividades y actividades de entretenimiento					50,000.00	1,264,960.00	1,314,960.00	0.00	1,253,015.00	1,253,015.00	95.29	61,945.00	4.71	
1.2		01	00	0003		2	2	8	6	01	Eventos generales	1101	20	1955	100	50,000.00	0.00	50,000.00	0.00	0.00	0.00	0.00	50,000.00	100.00	
1.2		01	00	0003		2	2	8	6	04	Actuaciones artísticas	1101	40	9992	103	0.00	1,264,960.00	1,264,960.00	0.00	1,253,015.00	1,253,015.00	99.06	11,945.00	0.94	
1.2		01	00	0003		2	2	8	8	01	Impuestos	1101	20	1955	100	20,000.00	0.00	20,000.00	0.00	0.00	0.00	0.00	20,000.00	100.00	
1.2		01	00	0003		2	3				MATERIALES Y SUMINISTROS					240,000.00	-30,000.00	210,000.00	0.00	46,412.00	46,412.00	22.10	163,588.00	77.90	
1.2		01	00	0003		2	3	1			ALIMENTOS Y PRODUCTOS AGROFORESTALES					200,000.00	-30,000.00	170,000.00	0.00	19,605.00	19,605.00	11.53	150,395.00	88.47	
1.2		01	00	0003		2	3	1	1	01	Alimentos y bebidas para personas	1101	20	1955	100	200,000.00	-30,000.00	170,000.00	0.00	19,605.00	19,605.00	11.53	150,395.00	88.47	
1.2		01	00	0003		2	3	2			TEXTILES Y VESTUARIOS					40,000.00	-10,000.00	30,000.00	0.00	24,072.00	24,072.00	80.24	5,928.00	19.76	
1.2		01	00	0003		2	3	2	3	01	Prendas y accesorios de vestir	1101	20	1955	100	40,000.00	-10,000.00	30,000.00	0.00	24,072.00	24,072.00	80.24	5,928.00	19.76	
1.2		01	00	0003		2	3	9			PRODUCTOS Y UTILES VARIOS					0.00	10,000.00	10,000.00	0.00	2,735.00	2,735.00	27.35	7,265.00	72.65	
1.2		01	00	0003		2	3	9	5	01	Utiles de cocina y comedor	1101	20	1955	100	0.00	10,000.00	10,000.00	0.00	2,735.00	2,735.00	27.35	7,265.00	72.65	
1.2		01	00	0004							Servicios Administrativos y Financieros					1,793,680.00	14,068.25	1,807,748.25	0.00	393,713.07	393,713.07	21.78	1,414,035.18	78.22	
1.2		01	00	0004		2	1				REMUNERACIONES Y CONTRIBUCIONES					1,350,180.00	0.00	1,350,180.00	0.00	333,296.84	333,296.84	24.69	1,016,883.16	75.31	
1.2		01	00	0004		2	1	1			REMUNERACIONES					1,240,850.00	0.00	1,240,850.00	0.00	309,350.00	309,350.00	24.93	931,500.00	75.07	
1.2		01	00	0004		2	1	1	2	06	Jornales	1102	20	1955	100	1,145,400.00	0.00	1,145,400.00	0.00	309,350.00	309,350.00	27.01	836,050.00	72.99	
1.2		01	00	0004		2	1	1	4	01	Sueldo Anual No. 13	1102	20	1955	100	95,450.00	0.00	95,450.00	0.00	0.00	0.00	0.00	95,450.00	100.00	
1.2		01	00	0004		2	1	5			CONTRIBUCIONES A LA SEGURIDAD SOCIAL					109,330.00	0.00	109,330.00	0.00	23,946.84	23,946.84	21.90	85,383.16	78.10	



MINISTERIO DE HACIENDA
DIRECCION GENERAL DE PRESUPUESTO

EJECUCIÓN TRIMESTRAL DE LOS GASTOS Y APLICACIONES FINANCIERAS POR DESTINO DE FONDOS Y ESTRUCTURA PROGRAMÁTICA
CORRESPONDIENTE AL PRIMER TRIMESTRE DEL AÑO 2022



Código del Capítulo: 7007

Denominación: Ayuntamiento Municipal de Banica

Destino de Fondos	Estructura Programática					SNIP	Clasificador del Gasto					Denominación del Gasto	Función	Fuente Financiamiento	Fuente Específica	Organismo Financiador	Presupuesto			Devengado				Balance Disponible	% Balance Disponible
	Partidas no Asig. a Prog.	Programa	Proyecto	Actividad/Obra	Tipo		Objeto	Cuenta	Subcuenta	Auxiliar	Original						Modificaciones	Vigente	Acumulado Anterior	Trimestre	A la Fecha	% Devengado a la Fecha			
																							17		
1.2	01	00	0004		2	1	5	1	01	Contribuciones al seguro de salud	1102	20	1955	100	50,367.00	0.00	50,367.00	0.00	11,032.04	11,032.04	21.90	39,334.96	78.10		
1.2	01	00	0004		2	1	5	2	01	Contribuciones al seguro de pensiones	1102	20	1955	100	50,438.00	0.00	50,438.00	0.00	11,047.60	11,047.60	21.90	39,390.40	78.10		
1.2	01	00	0004		2	1	5	3	01	Contribuciones al seguro de riesgo laboral	1102	20	1955	100	8,525.00	0.00	8,525.00	0.00	1,867.20	1,867.20	21.90	6,657.80	78.10		
1.2	01	00	0004		2	2				CONTRATACIÓN DE SERVICIOS					413,500.00	14,068.25	427,568.25	0.00	58,752.32	58,752.32	13.74	368,815.93	86.26		
1.2	01	00	0004		2	2	1			SERVICIOS BASICOS					79,500.00	0.00	79,500.00	0.00	15,000.00	15,000.00	18.87	64,500.00	81.13		
1.2	01	00	0004		2	2	1	3	01	Teléfono local	1102	20	1955	100	19,500.00	0.00	19,500.00	0.00	0.00	0.00	0.00	19,500.00	100.00		
1.2	01	00	0004		2	2	1	6	01	Energía eléctrica	1102	20	1955	100	60,000.00	0.00	60,000.00	0.00	15,000.00	15,000.00	25.00	45,000.00	75.00		
1.2	01	00	0004		2	2	5			ALQUILERES Y RENTAS					174,000.00	0.00	174,000.00	0.00	24,000.00	24,000.00	13.79	150,000.00	86.21		
1.2	01	00	0004		2	2	5	9	01	Licencias Informaticas	1102	20	1955	100	174,000.00	0.00	174,000.00	0.00	24,000.00	24,000.00	13.79	150,000.00	86.21		
1.2	01	00	0004		2	2	8			OTROS SERVICIOS NO INCLUIDOS EN CONCEPTOS ANTERIORES					160,000.00	14,068.25	174,068.25	0.00	19,752.32	19,752.32	11.35	154,315.93	88.65		
1.2	01	00	0004		2	2	8	2		Comisiones y gastos bancarios					60,000.00	14,068.25	74,068.25	0.00	19,752.32	19,752.32	26.67	54,315.93	73.33		
1.2	01	00	0004		2	2	8	2	01	Comisiones y gastos bancarios	1102	20	1955	100	60,000.00	-10,000.00	50,000.00	0.00	19,752.32	19,752.32	39.50	30,247.68	60.50		
1.2	01	00	0004		2	2	8	2	01	Comisiones y gastos bancarios	1102	30	9998	102	0.00	24,068.25	24,068.25	0.00	0.00	0.00	0.00	24,068.25	100.00		
1.2	01	00	0004		2	2	8	6	02	Festividades	1102	20	1955	100	100,000.00	0.00	100,000.00	0.00	0.00	0.00	0.00	100,000.00	100.00		
1.2	01	00	0004		2	3				MATERIALES Y SUMINISTROS					30,000.00	0.00	30,000.00	0.00	1,663.91	1,663.91	5.55	28,336.09	94.45		
1.2	01	00	0004		2	3	3			PRODUCTOS DE PAPEL, CARTON E IMPRESOS					20,000.00	0.00	20,000.00	0.00	0.00	0.00	0.00	20,000.00	100.00		
1.2	01	00	0004		2	3	3	3	01	Productos de artes gráficas	1102	20	1955	100	20,000.00	0.00	20,000.00	0.00	0.00	0.00	0.00	20,000.00	100.00		
1.2	01	00	0004		2	3	9			PRODUCTOS Y UTILES VARIOS					10,000.00	0.00	10,000.00	0.00	1,663.91	1,663.91	16.64	8,336.09	83.36		
1.2	01	00	0004		2	3	9	1	01	Material para limpieza	1102	20	1955	100	10,000.00	0.00	10,000.00	0.00	1,663.91	1,663.91	16.64	8,336.09	83.36		
1.2	12									Gestión y Administración de Servicios Públicos					1,309,355.00	0.00	1,309,355.00	0.00	588,434.17	588,434.17	44.94	720,920.83	55.06		



MINISTERIO DE HACIENDA
DIRECCION GENERAL DE PRESUPUESTO

EJECUCIÓN TRIMESTRAL DE LOS GASTOS Y APLICACIONES FINANCIERAS POR DESTINO DE FONDOS Y ESTRUCTURA PROGRAMÁTICA
CORRESPONDIENTE AL PRIMER TRIMESTRE DEL AÑO 2022



Código del Capítulo: 7007

Denominación: Ayuntamiento Municipal de Banica

Destino de Fondos	Estructura Programática					SNIP	Clasificador del Gasto					Denominación del Gasto	Función	Fuente Financiamiento	Fuente Específica	Organismo Financiado	Presupuesto			Devengado				Balance Disponible	% Balance Disponible
	Partidas no Asig. a Prog.	Programa	Proyecto	Actividad/Obra	Tipo		Objeto	Cuenta	Subcuenta	Auxiliar	Original						Modificaciones	Vigente	Acumulado Anterior	Trimestre	A la Fecha	% Devengado a la Fecha			
																							20		
1	2	3	4	5	6	7	8	9	10	11	12	13	14	15	16	17	18	19 = 17 +/- 18	20	21	22 = 20 + 21	23 = 22 ÷ 19	24 = 19 - 22	25 = 24 ÷ 19	
1.2		12	00	0003							Manejo de Residuos Sólidos					1,309,355.00	0.00	1,309,355.00	0.00	588,434.17	588,434.17	44.94	720,920.83	55.06	
1.2		12	00	0003		2	1				REMUNERACIONES Y CONTRIBUCIONES					1,309,355.00	0.00	1,309,355.00	0.00	588,434.17	588,434.17	44.94	720,920.83	55.06	
1.2		12	00	0003		2	1	1			REMUNERACIONES					1,262,105.00	0.00	1,262,105.00	0.00	581,355.00	581,355.00	46.06	680,750.00	53.94	
1.2		12	00	0003		2	1	1	2	06	Jornales	3202	20	1955	100	1,165,020.00	0.00	1,165,020.00	0.00	581,355.00	581,355.00	49.90	583,665.00	50.10	
1.2		12	00	0003		2	1	1	4	01	Sueldo Anual No. 13	3202	20	1955	100	97,085.00	0.00	97,085.00	0.00	0.00	0.00	0.00	97,085.00	100.00	
1.2		12	00	0003		2	1	5			CONTRIBUCIONES A LA SEGURIDAD SOCIAL					47,250.00	0.00	47,250.00	0.00	7,079.17	7,079.17	14.98	40,170.83	85.02	
1.2		12	00	0003		2	1	5	1	01	Contribuciones al seguro de salud	3202	20	1955	100	21,768.00	0.00	21,768.00	0.00	3,239.60	3,239.60	14.88	18,528.40	85.12	
1.2		12	00	0003		2	1	5	2	01	Contribuciones al seguro de pensiones	3202	20	1955	100	21,798.00	0.00	21,798.00	0.00	3,243.17	3,243.17	14.88	18,554.83	85.12	
1.2		12	00	0003		2	1	5	3	01	Contribuciones al seguro de riesgo laboral	3202	20	1955	100	3,684.00	0.00	3,684.00	0.00	596.40	596.40	16.19	3,087.60	83.81	
1.2		14									Gestión y Administración de Servicios Sociales					676,190.00	0.00	676,190.00	0.00	156,000.00	156,000.00	23.07	520,190.00	76.93	
1.2		14	00	0001							Asistencia Social					676,190.00	0.00	676,190.00	0.00	156,000.00	156,000.00	23.07	520,190.00	76.93	
1.2		14	00	0001		2	4				TRANSFERENCIAS CORRIENTES					676,190.00	0.00	676,190.00	0.00	156,000.00	156,000.00	23.07	520,190.00	76.93	
1.2		14	00	0001		2	4	1			TRANSFERENCIAS CORRIENTES AL SECTOR PRIVADO					676,190.00	0.00	676,190.00	0.00	156,000.00	156,000.00	23.07	520,190.00	76.93	
1.2		14	00	0001		2	4	1	2		Ayudas y donaciones a personas					676,190.00	0.00	676,190.00	0.00	156,000.00	156,000.00	23.07	520,190.00	76.93	
1.2		14	00	0001		2	4	1	2	01	Ayudas y donaciones programadas a hogares y personas	4510	20	1955	100	648,000.00	0.00	648,000.00	0.00	156,000.00	156,000.00	24.07	492,000.00	75.93	
1.2		14	00	0001		2	4	1	2	02	Ayudas y donaciones ocasionales a hogares y personas	4510	30	9996	102	4,200.00	0.00	4,200.00	0.00	0.00	0.00	0.00	4,200.00	100.00	
1.2		14	00	0001		2	4	1	2	02	Ayudas y donaciones ocasionales a hogares y personas	4510	30	9998	102	23,990.00	0.00	23,990.00	0.00	0.00	0.00	0.00	23,990.00	100.00	
1.2	98										Adm. de Contribuciones Especiales (Transf. Priv.)					2,061,800.00	0.00	2,061,800.00	0.00	152,500.00	152,500.00	7.40	1,909,300.00	92.60	

MINISTERIO DE HACIENDA
DIRECCION GENERAL DE PRESUPUESTO
EJECUCIÓN TRIMESTRAL DE LOS GASTOS Y APLICACIONES FINANCIERAS POR DESTINO DE FONDOS Y ESTRUCTURA PROGRAMATICA
CORRESPONDIENTE AL PRIMER TRIMESTRE DEL AÑO 2022

Código del Capítulo: **7007**

Denominación: **Ayuntamiento Municipal de Banica**

Destino de Fondos	Estructura Programática					SNIP	Clasificador del Gasto					Denominación del Gasto	Función	Fuente Financiamiento	Fuente Especifica	Organismo Financiador	Presupuesto			Devengado				Balance Disponible	% Balance Disponible
	Partidas no Asig. a Prog.	Programa	Proyecto	Actividad/Obra			Tipo	Objeto	Cuenta	Subcuenta	Auxiliar						Original	Modificaciones	Vigente	Acumulado Anterior	Trimestre	A la Fecha	% Devengado a la Fecha		
1	2	3	4	5	6	7	8	9	10	11	12	13	14	15	16	17	18	19 = 17 +/- 18	20	21	22 = 20 + 21	23 = 22 ÷ 19	24 = 19 - 22	25 = 24 ÷ 19	
1.2	98					2	4				TRANSFERENCIAS CORRIENTES					2,061,800.00	0.00	2,061,800.00	0.00	152,500.00	152,500.00	7.40	1,909,300.00	92.60	
1.2	98					2	4	1			TRANSFERENCIAS CORRIENTES AL SECTOR PRIVADO					2,061,800.00	0.00	2,061,800.00	0.00	152,500.00	152,500.00	7.40	1,909,300.00	92.60	
1.2	98					2	4	1	1	01	Pensiones	4501	20	1955	100	2,061,800.00	0.00	2,061,800.00	0.00	152,500.00	152,500.00	7.40	1,909,300.00	92.60	





MINISTERIO DE HACIENDA
DIRECCION GENERAL DE PRESUPUESTO

EJECUCIÓN TRIMESTRAL DE LOS GASTOS Y APLICACIONES FINANCIERAS POR DESTINO DE FONDOS Y ESTRUCTURA PROGRAMÁTICA
CORRESPONDIENTE AL PRIMER TRIMESTRE DEL AÑO 2022



Código del Capítulo: **7007**

Denominación: **Ayuntamiento Municipal de Banica**

Destino de Fondos	Estructura Programática					SNIP	Clasificador del Gasto					Denominación del Gasto	Función	Fuente Financiamiento	Fuente Específica	Organismo Financiacior	Presupuesto			Devengado				
	Partidas no Asig. a Prog.	Programa	Proyecto	Actividad/Obra	Tipo		Objeto	Cuenta	Subcuenta	Auxiliar	Original						Modificaciones	Vigente	Acumulado Anterior	Trimestre	A la Fecha	% Devengado a la Fecha	Balance Disponible	% Balance Disponible
1.3											Programas de Educación, Género y Salud					928,800.00	15,940.52	944,740.52	0.00	213,123.06	213,123.06	22.56	731,617.46	77.44
1.3					2						CLASIFICADOR DEL GASTO					928,800.00	15,940.52	944,740.52	0.00	213,123.06	213,123.06	22.56	731,617.46	77.44
1.3		01									Normas, Políticas y Administración Municipal					140,000.00	15,940.52	155,940.52	0.00	16,890.79	16,890.79	10.83	139,049.73	89.17
1.3		01	00	0004							Servicios Administrativos y Financieros					140,000.00	15,940.52	155,940.52	0.00	16,890.79	16,890.79	10.83	139,049.73	89.17
1.3		01	00	0004	2	2					CONTRATACIÓN DE SERVICIOS					70,000.00	15,940.52	85,940.52	0.00	16,890.79	16,890.79	19.65	69,049.73	80.35
1.3		01	00	0004	2	2	2				PUBLICIDAD IMPRESIÓN Y ENCUADERNACION					50,000.00	0.00	50,000.00	0.00	7,000.00	7,000.00	14.00	43,000.00	86.00
1.3		01	00	0004	2	2	2	2	01		Impresión, encuadernación y rotulación	1102	20	1955	100	50,000.00	0.00	50,000.00	0.00	7,000.00	7,000.00	14.00	43,000.00	86.00
1.3		01	00	0004	2	2	8				OTROS SERVICIOS NO INCLUIDOS EN CONCEPTOS ANTERIORES					20,000.00	15,940.52	35,940.52	0.00	9,890.79	9,890.79	27.52	26,049.73	72.48
1.3		01	00	0004	2	2	8	2			Comisiones y gastos bancarios					20,000.00	15,940.52	35,940.52	0.00	9,890.79	9,890.79	27.52	26,049.73	72.48
1.3		01	00	0004	2	2	8	2	01		Comisiones y gastos bancarios	1102	20	1955	100	20,000.00	0.00	20,000.00	0.00	9,890.79	9,890.79	49.45	10,109.21	50.55
1.3		01	00	0004	2	2	8	2	01		Comisiones y gastos bancarios	1102	30	9998	102	0.00	15,940.52	15,940.52	0.00	0.00	0.00	0.00	15,940.52	100.00
1.3		01	00	0004	2	3					MATERIALES Y SUMINISTROS					70,000.00	0.00	70,000.00	0.00	0.00	0.00	0.00	70,000.00	100.00
1.3		01	00	0004	2	3	1				ALIMENTOS Y PRODUCTOS AGROFORESTALES					50,000.00	0.00	50,000.00	0.00	0.00	0.00	0.00	50,000.00	100.00
1.3		01	00	0004	2	3	1	1	01		Alimentos y bebidas para personas	1102	20	1955	100	50,000.00	0.00	50,000.00	0.00	0.00	0.00	0.00	50,000.00	100.00
1.3		01	00	0004	2	3	9				PRODUCTOS Y UTILES VARIOS					20,000.00	0.00	20,000.00	0.00	0.00	0.00	0.00	20,000.00	100.00
1.3		01	00	0004	2	3	9	4	01		Útiles destinados a actividades deportivas, culturales y recreativas	1102	20	1955	100	20,000.00	0.00	20,000.00	0.00	0.00	0.00	0.00	20,000.00	100.00
1.3		14									Gestión y Administración de Servicios Sociales					752,800.00	0.00	752,800.00	0.00	170,308.50	170,308.50	22.62	582,491.50	77.38
1.3		14	00	0001							Asistencia Social					483,266.00	0.00	483,266.00	0.00	108,000.00	108,000.00	22.35	375,266.00	77.65



MINISTERIO DE HACIENDA
DIRECCION GENERAL DE PRESUPUESTO

EJECUCION TRIMESTRAL DE LOS GASTOS Y APLICACIONES FINANCIERAS POR DESTINO DE FONDOS Y ESTRUCTURA PROGRAMATICA

CORRESPONDIENTE AL PRIMER TRIMESTRE DEL AÑO 2022



Código del Capítulo: **7007**

Denominación: **Ayuntamiento Municipal de Banica**

Destino de Fondos	Estructura Programática					SNIP	Clasificador del Gasto					Denominación del Gasto	Función	Fuente Financiamiento	Fuente Específica	Organismo Financiador	Presupuesto			Devengado				Balance Disponible	% Balance Disponible
	Partidas no Asig. a Prog.	Programa	Proyecto	Actividad/Obra	Tipo		Objeto	Cuenta	Subcuenta	Auxiliar	Original						Modificaciones	Vigente	Acumulado Anterior	Trimestre	A la Fecha	% Devengado a la Fecha			
																							12		
1.3		14	00	0001	2	2				CONTRATACIÓN DE SERVICIOS							88,000.00	0.00	88,000.00	0.00	20,000.00	20,000.00	22.73	68,000.00	77.27
1.3		14	00	0001	2	2	8			OTROS SERVICIOS NO INCLUIDOS EN CONCEPTOS ANTERIORES							88,000.00	0.00	88,000.00	0.00	20,000.00	20,000.00	22.73	68,000.00	77.27
1.3		14	00	0001	2	2	8	4	01	Servicios funerarios y gastos conexos	4510	30	9998	102			50,000.00	0.00	50,000.00	0.00	20,000.00	20,000.00	40.00	30,000.00	60.00
1.3		14	00	0001	2	2	8	7	04	Servicios de capacitación	4510	30	9998	102			38,000.00	0.00	38,000.00	0.00	0.00	0.00	0.00	38,000.00	100.00
1.3		14	00	0001	2	4				TRANSFERENCIAS CORRIENTES							395,266.00	0.00	395,266.00	0.00	88,000.00	88,000.00	22.26	307,266.00	77.74
1.3		14	00	0001	2	4	1			TRANSFERENCIAS CORRIENTES AL SECTOR PRIVADO							395,266.00	0.00	395,266.00	0.00	88,000.00	88,000.00	22.26	307,266.00	77.74
1.3		14	00	0001	2	4	1	2		Ayudas y donaciones a personas							395,266.00	0.00	395,266.00	0.00	88,000.00	88,000.00	22.26	307,266.00	77.74
1.3		14	00	0001	2	4	1	2	01	Ayudas y donaciones programadas a hogares y personas	4510	20	1955	100			324,000.00	0.00	324,000.00	0.00	81,000.00	81,000.00	25.00	243,000.00	75.00
1.3		14	00	0001	2	4	1	2	02	Ayudas y donaciones ocasionales a hogares y personas	4510	20	1955	100			28,228.00	0.00	28,228.00	0.00	0.00	0.00	0.00	28,228.00	100.00
1.3		14	00	0001	2	4	1	2	02	Ayudas y donaciones ocasionales a hogares y personas	4510	30	9998	102			43,038.00	0.00	43,038.00	0.00	7,000.00	7,000.00	16.26	36,038.00	83.74
1.3		14	00	0002						Educación y Formación Integral							269,534.00	0.00	269,534.00	0.00	62,308.50	62,308.50	23.12	207,225.50	76.88
1.3		14	00	0002	2	1				REMUNERACIONES Y CONTRIBUCIONES							269,534.00	0.00	269,534.00	0.00	62,308.50	62,308.50	23.12	207,225.50	76.88
1.3		14	00	0002	2	1	1			REMUNERACIONES							260,000.00	0.00	260,000.00	0.00	60,000.00	60,000.00	23.08	200,000.00	76.92
1.3		14	00	0002	2	1	1	2	06	Jornales	4409	20	1955	100			240,000.00	0.00	240,000.00	0.00	60,000.00	60,000.00	25.00	180,000.00	75.00
1.3		14	00	0002	2	1	1	4	01	Sueldo Anual No. 13	4409	20	1955	100			20,000.00	0.00	20,000.00	0.00	0.00	0.00	0.00	20,000.00	100.00
1.3		14	00	0002	2	1	5			CONTRIBUCIONES A LA SEGURIDAD SOCIAL							9,534.00	0.00	9,534.00	0.00	2,308.50	2,308.50	24.21	7,225.50	75.79
1.3		14	00	0002	2	1	5	1	01	Contribuciones al seguro de salud	4409	20	1955	100			4,397.00	0.00	4,397.00	0.00	1,063.50	1,063.50	24.19	3,333.50	75.81
1.3		14	00	0002	2	1	5	2	01	Contribuciones al seguro de pensiones	4409	20	1955	100			4,400.00	0.00	4,400.00	0.00	1,065.00	1,065.00	24.20	3,335.00	75.80
1.3		14	00	0002	2	1	5	3	01	Contribuciones al seguro de riesgo laboral	4409	20	1955	100			737.00	0.00	737.00	0.00	180.00	180.00	24.42	557.00	75.58

MINISTERIO DE HACIENDA
DIRECCION GENERAL DE PRESUPUESTO
EJECUCIÓN TRIMESTRAL DE LOS GASTOS Y APLICACIONES FINANCIERAS POR DESTINO DE FONDOS Y ESTRUCTURA PROGRAMATICA
CORRESPONDIENTE AL PRIMER TRIMESTRE DEL AÑO 2022

Código del Capítulo: **7007**

Denominación: **Ayuntamiento Municipal de Banica**

Destino de Fondos	Estructura Programática					SNIP	Clasificador del Gasto					Denominación del Gasto	Función	Fuente Financiamiento	Fuente Especifica	Organismo Financiador	Presupuesto			Devengado				Balance Disponible	% Balance Disponible
	Partidas no Asig. a Prog.	Programa	Proyecto	Actividad/Obra			Tipo	Objeto	Cuenta	Subcuenta	Auxiliar						Original	Modificaciones	Vigente	Acumulado Anterior	Trimestre	A la Fecha	% Devengado a la Fecha		
1	2	3	4	5	6	7	8	9	10	11	12	13	14	15	16	17	18	19 = 17 +/- 18	20	21	22 = 20 + 21	23 = 22 ÷ 19	24 = 19 - 22	25 = 24 ÷ 19	
1.3	98										Adm. de Contribuciones Especiales (Transf. Priv.)					36,000.00	0.00	36,000.00	0.00	25,923.77	25,923.77	72.01	10,076.23	27.99	
1.3	98					2	4				TRANSFERENCIAS CORRIENTES					36,000.00	0.00	36,000.00	0.00	25,923.77	25,923.77	72.01	10,076.23	27.99	
1.3	98					2	4	1			TRANSFERENCIAS CORRIENTES AL SECTOR PRIVADO					36,000.00	0.00	36,000.00	0.00	25,923.77	25,923.77	72.01	10,076.23	27.99	
1.3	98					2	4	1	6	01	Transferencias corrientes programadas a asociaciones sin fines de lucro	4409	20	1955	100	36,000.00	0.00	36,000.00	0.00	25,923.77	25,923.77	72.01	10,076.23	27.99	





MINISTERIO DE HACIENDA
DIRECCION GENERAL DE PRESUPUESTO

EJECUCION TRIMESTRAL DE LOS GASTOS Y APLICACIONES FINANCIERAS POR DESTINO DE FONDOS Y ESTRUCTURA PROGRAMATICA
CORRESPONDIENTE AL PRIMER TRIMESTRE DEL AÑO 2022



Código del Capítulo: 7007

Denominación: Ayuntamiento Municipal de Banica

Destino de Fondos	Estructura Programática					SNIP	Clasificador del Gasto					Denominación del Gasto	Función	Fuente Financiamiento	Fuente Específica	Organismo Financiador	Presupuesto			Devengado				Balance Disponible	% Balance Disponible
	Partidas no Asig. a Prog.	Programa	Proyecto	Actividad/Obra	Tipo		Objeto	Cuenta	Subcuenta	Auxiliar	Original						Modificaciones	Vigente	Acumulado Anterior	Trimestre	A la Fecha	% Devengado a la Fecha			
																							20		
1	2	3	4	5	6	7	8	9	10	11	12	13	14	15	16	17	18	19 = 17 +/- 18	20	21	22 = 20 + 21	23 = 22 + 19	24 = 19 - 22	25 = 24 + 19	
2.1											Bienes Muebles, Inmuebles no clasificado en categoría proyecto					4,510,458.00	13,688.92	4,524,146.92	0.00	1,505,508.78	1,505,508.78	33.28	3,018,638.14	66.72	
2.1						2					CLASIFICADOR DEL GASTO					4,510,458.00	13,688.92	4,524,146.92	0.00	1,505,508.78	1,505,508.78	33.28	3,018,638.14	66.72	
2.1		01									Normas, Políticas y Administración Municipal					1,379,454.00	13,688.92	1,393,142.92	0.00	323,102.38	323,102.38	23.19	1,070,040.54	76.81	
2.1		01	00	0003							Administración Municipal					1,270,000.00	-109,000.00	1,161,000.00	0.00	265,431.97	265,431.97	22.86	895,568.03	77.14	
2.1		01	00	0003		2	2				CONTRATACIÓN DE SERVICIOS					550,000.00	0.00	550,000.00	0.00	95,274.10	95,274.10	17.32	454,725.90	82.68	
2.1		01	00	0003		2	2	5			ALQUILERES Y RENTAS					50,000.00	0.00	50,000.00	0.00	0.00	0.00	0.00	50,000.00	100.00	
2.1		01	00	0003		2	2	5	4	01	Alquileres de equipos de transporte, tracción y elevación	1101	20	1955	100	50,000.00	0.00	50,000.00	0.00	0.00	0.00	0.00	0.00	50,000.00	100.00
2.1		01	00	0003		2	2	7			SERVICIOS DE CONSERVACION, REPARACIONES MENORES E INSTALACIONES TEMPORALES					500,000.00	0.00	500,000.00	0.00	95,274.10	95,274.10	19.05	404,725.90	80.95	
2.1		01	00	0003		2	2	7	1	01	Mantenimiento y reparaciones menores en edificaciones	1101	20	1955	100	100,000.00	0.00	100,000.00	0.00	0.00	0.00	0.00	0.00	100,000.00	100.00
2.1		01	00	0003		2	2	7	2	06	Mantenimiento y reparación de equipos de transporte, tracción y elevación	1101	20	1955	100	400,000.00	0.00	400,000.00	0.00	95,274.10	95,274.10	23.82	304,725.90	76.18	
2.1		01	00	0003		2	3				MATERIALES Y SUMINISTROS					380,000.00	0.00	380,000.00	0.00	85,295.27	85,295.27	22.45	294,704.73	77.55	
2.1		01	00	0003		2	3	5			PRODUCTOS DE CUERO, CAUCHO Y PLÁSTICO					280,000.00	0.00	280,000.00	0.00	81,695.27	81,695.27	29.18	198,304.73	70.82	
2.1		01	00	0003		2	3	5	3	01	Llantas y neumáticos	1101	20	1955	100	280,000.00	0.00	280,000.00	0.00	81,695.27	81,695.27	29.18	198,304.73	70.82	
2.1		01	00	0003		2	3	9			PRODUCTOS Y UTILES VARIOS					100,000.00	0.00	100,000.00	0.00	3,600.00	3,600.00	3.60	96,400.00	96.40	
2.1		01	00	0003		2	3	9	6	01	Productos eléctricos y afines	1101	20	1955	100	100,000.00	0.00	100,000.00	0.00	3,600.00	3,600.00	3.60	96,400.00	96.40	
2.1		01	00	0003		2	6				BIENES MUEBLES, INMUEBLES E INTANGIBLES					340,000.00	-109,000.00	231,000.00	0.00	84,862.60	84,862.60	36.74	146,137.40	63.26	



MINISTERIO DE HACIENDA
DIRECCION GENERAL DE PRESUPUESTO

EJECUCION TRIMESTRAL DE LOS GASTOS Y APLICACIONES FINANCIERAS POR DESTINO DE FONDOS Y ESTRUCTURA PROGRAMATICA
CORRESPONDIENTE AL PRIMER TRIMESTRE DEL AÑO 2022



Código del Capítulo: 7007

Denominación: Ayuntamiento Municipal de Banica

Destino de Fondos	Estructura Programática					SNIP	Clasificador del Gasto					Denominación del Gasto	Función	Fuente Financiamiento	Fuente Específica	Organismo Financiador	Presupuesto			Devengado				Balance Disponible	% Balance Disponible
	Partidas no Asig. a Prog.	Programa	Proyecto	Actividad/Obra	Tipo		Objeto	Cuenta	Subcuenta	Auxiliar	Original						Modificaciones	Vigente	Acumulado Anterior	Trimestre	A la Fecha	% Devengado a la Fecha			
																							17		
1	2	3	4	5	6	7	8	9	10	11	12	13	14	15	16	17	18	19 = 17 +/- 18	20	21	22 = 20 + 21	23 = 22 + 19	24 = 19 - 22	25 = 24 + 19	
2.1		01	00	0003		2	6	1			MOBILIARIO Y EQUIPO					148,000.00	-79,000.00	69,000.00	0.00	12,824.50	12,824.50	18.59	56,175.50	81.41	
2.1		01	00	0003		2	6	1	1	01	Muebles, equipos de oficina y estantería	1101	20	1955	100	129,000.00	-79,000.00	50,000.00	0.00	0.00	0.00	0.00	50,000.00	100.00	
2.1		01	00	0003		2	6	1	4	01	Electrodomesticos	1101	20	1955	100	19,000.00	0.00	19,000.00	0.00	12,824.50	12,824.50	67.50	6,175.50	32.50	
2.1		01	00	0003		2	6	5			MAQUINARIA, OTROS EQUIPOS Y HERRAMIENTAS					192,000.00	-30,000.00	162,000.00	0.00	72,038.10	72,038.10	44.47	89,961.90	55.53	
2.1		01	00	0003		2	6	5	2		Maquinaria y equipo industrial					42,000.00	-30,000.00	12,000.00	0.00	0.00	0.00	0.00	12,000.00	100.00	
2.1		01	00	0003		2	6	5	2	01	Maquinaria y equipo industrial	1101	20	1955	100	30,000.00	-30,000.00	0.00	0.00	0.00	0.00	0.00	0.00	0.00	
2.1		01	00	0003		2	6	5	2	02	Maquinaria y equipo para el tratamiento y suministro de agua	1101	20	1955	100	12,000.00	0.00	12,000.00	0.00	0.00	0.00	0.00	0.00	12,000.00	100.00
2.1		01	00	0003		2	6	5	7	01	Máquinas-herramientas	1101	20	1955	100	150,000.00	0.00	150,000.00	0.00	72,038.10	72,038.10	48.03	77,961.90	51.97	
2.1		01	00	0004							Servicios Administrativos y Financieros					109,454.00	122,688.92	232,142.92	0.00	57,670.41	57,670.41	24.84	174,472.51	75.16	
2.1		01	00	0004		2	2				CONTRATACIÓN DE SERVICIOS					69,996.00	13,688.92	83,684.92	0.00	23,370.41	23,370.41	27.93	60,314.51	72.07	
2.1		01	00	0004		2	2	8			OTROS SERVICIOS NO INCLUIDOS EN CONCEPTOS ANTERIORES					69,996.00	13,688.92	83,684.92	0.00	23,370.41	23,370.41	27.93	60,314.51	72.07	
2.1		01	00	0004		2	2	8	2		Comisiones y gastos bancarios					59,996.00	13,688.92	73,684.92	0.00	23,370.41	23,370.41	31.72	50,314.51	68.28	
2.1		01	00	0004		2	2	8	2	01	Comisiones y gastos bancarios	1102	20	1955	100	59,996.00	0.00	59,996.00	0.00	21,332.46	21,332.46	35.56	38,663.54	64.44	
2.1		01	00	0004		2	2	8	2	01	Comisiones y gastos bancarios	1102	30	9998	102	0.00	13,688.92	13,688.92	0.00	2,037.95	2,037.95	14.89	11,650.97	85.11	
2.1		01	00	0004		2	2	8	7	06	Otros servicios técnicos profesionales	1102	30	9996	102	10,000.00	0.00	10,000.00	0.00	0.00	0.00	0.00	10,000.00	100.00	
2.1		01	00	0004		2	6				BIENES MUEBLES, INMUEBLES E INTANGIBLES					39,458.00	109,000.00	148,458.00	0.00	34,300.00	34,300.00	23.10	114,158.00	76.90	
2.1		01	00	0004		2	6	1			MOBILIARIO Y EQUIPO					39,458.00	109,000.00	148,458.00	0.00	34,300.00	34,300.00	23.10	114,158.00	76.90	
2.1		01	00	0004		2	6	1	1	01	Muebles, equipos de oficina y estantería	1102	20	1955	100	39,458.00	0.00	39,458.00	0.00	0.00	0.00	0.00	39,458.00	100.00	
2.1		01	00	0004		2	6	1	3	01	Equipos de tecnología de la información y comunicación	1102	20	1955	100	0.00	109,000.00	109,000.00	0.00	34,300.00	34,300.00	31.47	74,700.00	68.53	



MINISTERIO DE HACIENDA
DIRECCION GENERAL DE PRESUPUESTO

EJECUCION TRIMESTRAL DE LOS GASTOS Y APLICACIONES FINANCIERAS POR DESTINO DE FONDOS Y ESTRUCTURA PROGRAMATICA
CORRESPONDIENTE AL PRIMER TRIMESTRE DEL AÑO 2022



Código del Capítulo: 7007

Denominación: Ayuntamiento Municipal de Banica

Destino de Fondos	Estructura Programática					SNIP	Clasificador del Gasto					Denominación del Gasto	Función	Fuente Financiamiento	Fuente Específica	Organismo Financiador	Presupuesto			Devengado				
	Partidas no Asig. a Prog.	Programa	Proyecto	Actividad/Obra	Tipo		Objeto	Cuenta	Subcuenta	Auxiliar	Original						Modificaciones	Vigente	Acumulado Anterior	Trimestre	A la Fecha	% Devengado a la Fecha	Balance Disponible	% Balance Disponible
2.1		11									Obras Públicas Municipales					1,096,000.00	0.00	1,096,000.00	0.00	312,645.00	312,645.00	28.53	783,355.00	71.47
2.1		11	00	0001							Coordinación, Ejecución y Fiscalización de Obras					1,096,000.00	0.00	1,096,000.00	0.00	312,645.00	312,645.00	28.53	783,355.00	71.47
2.1		11	00	0001		2	1				REMUNERACIONES Y CONTRIBUCIONES					996,000.00	0.00	996,000.00	0.00	247,950.00	247,950.00	24.89	748,050.00	75.11
2.1		11	00	0001		2	1	1			REMUNERACIONES					996,000.00	0.00	996,000.00	0.00	247,950.00	247,950.00	24.89	748,050.00	75.11
2.1		11	00	0001		2	1	1	2	06	Jornales	2503	20	1955	100	996,000.00	0.00	996,000.00	0.00	247,950.00	247,950.00	24.89	748,050.00	75.11
2.1		11	00	0001		2	2				CONTRATACIÓN DE SERVICIOS					100,000.00	0.00	100,000.00	0.00	64,695.00	64,695.00	64.70	35,305.00	35.31
2.1		11	00	0001		2	2	7			SERVICIOS DE CONSERVACION, REPARACIONES MENORES E INSTALACIONES TEMPORALES					100,000.00	0.00	100,000.00	0.00	64,695.00	64,695.00	64.70	35,305.00	35.31
2.1		11	00	0001		2	2	7	1	04	Mantenimiento y reparación de obras de ingeniería civil o infraestructura	2503	20	1955	100	100,000.00	0.00	100,000.00	0.00	64,695.00	64,695.00	64.70	35,305.00	35.31
2.1		12									Gestión y Administración de Servicios Públicos					2,000,000.00	0.00	2,000,000.00	0.00	869,761.40	869,761.40	43.49	1,130,238.60	56.51
2.1		12	00	0003							Manejo de Residuos Sólidos					2,000,000.00	0.00	2,000,000.00	0.00	869,761.40	869,761.40	43.49	1,130,238.60	56.51
2.1		12	00	0003		2	3				MATERIALES Y SUMINISTROS					2,000,000.00	0.00	2,000,000.00	0.00	869,761.40	869,761.40	43.49	1,130,238.60	56.51
2.1		12	00	0003		2	3	7			COMBUSTIBLES, LUBRICANTES, PRODUCTOS QUIMICOS Y CONEXOS					2,000,000.00	0.00	2,000,000.00	0.00	869,761.40	869,761.40	43.49	1,130,238.60	56.51
2.1		12	00	0003		2	3	7	1	02	Gasoil	3202	20	1955	100	2,000,000.00	0.00	2,000,000.00	0.00	869,761.40	869,761.40	43.49	1,130,238.60	56.51
2.1	98										Adm. de Contribuciones Especiales (Transf. Priv.)					35,004.00	0.00	35,004.00	0.00	0.00	0.00	0.00	35,004.00	100.00
2.1	98					2	4				TRANSFERENCIAS CORRIENTES					35,004.00	0.00	35,004.00	0.00	0.00	0.00	0.00	35,004.00	100.00
2.1	98					2	4	1			TRANSFERENCIAS CORRIENTES AL SECTOR PRIVADO					35,004.00	0.00	35,004.00	0.00	0.00	0.00	0.00	35,004.00	100.00

MINISTERIO DE HACIENDA
DIRECCION GENERAL DE PRESUPUESTO
EJECUCIÓN TRIMESTRAL DE LOS GASTOS Y APLICACIONES FINANCIERAS POR DESTINO DE FONDOS Y ESTRUCTURA PROGRAMATICA
CORRESPONDIENTE AL PRIMER TRIMESTRE DEL AÑO 2022

Código del Capítulo: 7007

Denominación: Ayuntamiento Municipal de Banica

Destino de Fondos	Estructura Programática					SNIP	Clasificador del Gasto					Función	Fuente Financiamiento	Fuente Especifica	Organismo Financiador	Presupuesto			Devengado				Balance Disponible	% Balance Disponible
	Partidas no Asig. a Prog.	Programa	Proyecto	Actividad/Obra	Tipo		Objeto	Cuenta	Subcuenta	Auxiliar	Denominación del Gasto					Original	Modificaciones	Vigente	Acumulado Anterior	Trimestre	A la Fecha	% Devengado a la Fecha		
1	2	3	4	5	6	7	8	9	10	11	12	13	14	15	16	17	18	19 = 17 +/- 18	20	21	22 = 20 + 21	23 = 22 ÷ 19	24 = 19 - 22	25 = 24 ÷ 19
2.1	98					2	4	1	6	01	Transferencias corrientes programadas a asociaciones sin fines de lucro	3204	20	1955	100	35,004.00	0.00	35,004.00	0.00	0.00	0.00	0.00	35,004.00	100.00





MINISTERIO DE HACIENDA
DIRECCION GENERAL DE PRESUPUESTO

EJECUCION TRIMESTRAL DE LOS GASTOS Y APLICACIONES FINANCIERAS POR DESTINO DE FONDOS Y ESTRUCTURA PROGRAMATICA
CORRESPONDIENTE AL PRIMER TRIMESTRE DEL AÑO 2022



Código del Capítulo: 7007

Denominación: Ayuntamiento Municipal de Banica

Destino de Fondos	Estructura Programática					SNIP	Clasificador del Gasto					Denominación del Gasto	Función	Fuente Financiamiento	Fuente Especifica	Organismo Financiacior	Presupuesto			Devengado				Balance Disponible	% Balance Disponible
	Partidas no Asig. a Prog.	Programa	Proyecto	Actividad/Obra	Tipo		Objeto	Cuenta	Subcuenta	Auxiliar	Original						Modificaciones	Vigente	Acumulado Anterior	Trimestre	A la Fecha	% Devengado a la Fecha			
																							20		
1	2	3	4	5	6	7	8	9	10	11	12	13	14	15	16	17	18	19 = 17 +/- 18	20	21	22 = 20 + 21	23 = 22 + 19	24 = 19 - 22	25 = 24 + 19	
2.2											Obras de Infraestructura					4,777,542.00	5,735,626.30	10,513,168.30	0.00	2,722,902.62	2,722,902.62	25.90	7,790,265.68	74.10	
2.2						2					CLASIFICADOR DEL GASTO					4,777,542.00	5,735,626.30	10,513,168.30	0.00	2,722,902.62	2,722,902.62	25.90	7,790,265.68	74.10	
2.2		11									Obras Públicas Municipales					4,777,542.00	5,735,626.30	10,513,168.30	0.00	2,722,902.62	2,722,902.62	25.90	7,790,265.68	74.10	
2.2		11	01								Construcción de Vías de Comunicación y Anexos					600,000.00	2,835,626.30	3,435,626.30	0.00	0.00	0.00	0.00	3,435,626.30	100.00	
2.2		11	01	0051							Construcción de Aceras y Contenes					600,000.00	0.00	600,000.00	0.00	0.00	0.00	0.00	600,000.00	100.00	
2.2		11	01	0051		2	7				OBRAS					600,000.00	0.00	600,000.00	0.00	0.00	0.00	0.00	600,000.00	100.00	
2.2		11	01	0051		2	7	2			INFRAESTRUCTURA					600,000.00	0.00	600,000.00	0.00	0.00	0.00	0.00	600,000.00	100.00	
2.2		11	01	0051		2	7	2	4	01	Infraestructura terrestre y obras anexas	2601	20	1955	100	600,000.00	0.00	600,000.00	0.00	0.00	0.00	0.00	600,000.00	100.00	
2.2		11	01	0052							Construcción de aceras y contenes en el Sector El Gajo					0.00	2,835,626.30	2,835,626.30	0.00	0.00	0.00	0.00	2,835,626.30	100.00	
2.2		11	01	0052		2	7				OBRAS					0.00	2,835,626.30	2,835,626.30	0.00	0.00	0.00	0.00	2,835,626.30	100.00	
2.2		11	01	0052		2	7	2			INFRAESTRUCTURA					0.00	2,835,626.30	2,835,626.30	0.00	0.00	0.00	0.00	2,835,626.30	100.00	
2.2		11	01	0052		2	7	2	4	01	Infraestructura terrestre y obras anexas	2601	10	100	100	0.00	2,835,626.30	2,835,626.30	0.00	0.00	0.00	0.00	2,835,626.30	100.00	
2.2		11	02								Reparación y Acondicionamiento de Vías de Comunicación					100,000.00	0.00	100,000.00	0.00	0.00	0.00	0.00	100,000.00	100.00	
2.2		11	02	0051							Reparación de Caminos Vecinales					100,000.00	0.00	100,000.00	0.00	0.00	0.00	0.00	100,000.00	100.00	
2.2		11	02	0051		2	7				OBRAS					100,000.00	0.00	100,000.00	0.00	0.00	0.00	0.00	100,000.00	100.00	
2.2		11	02	0051		2	7	2			INFRAESTRUCTURA					100,000.00	0.00	100,000.00	0.00	0.00	0.00	0.00	100,000.00	100.00	
2.2		11	02	0051		2	7	2	4	01	Infraestructura terrestre y obras anexas	2601	20	1955	100	100,000.00	0.00	100,000.00	0.00	0.00	0.00	0.00	100,000.00	100.00	
2.2		11	05								Construcción Instalaciones Recreativas					2,400,000.00	0.00	2,400,000.00	0.00	0.00	0.00	0.00	2,400,000.00	100.00	
2.2		11	05	0051							Construcción Parque Sector Los Meran					2,400,000.00	0.00	2,400,000.00	0.00	0.00	0.00	0.00	2,400,000.00	100.00	



MINISTERIO DE HACIENDA
DIRECCION GENERAL DE PRESUPUESTO
EJECUCIÓN TRIMESTRAL DE LOS GASTOS Y APLICACIONES FINANCIERAS POR DESTINO DE FONDOS Y ESTRUCTURA PROGRAMÁTICA
CORRESPONDIENTE AL PRIMER TRIMESTRE DEL AÑO 2022



Código del Capítulo: **7007**

Denominación: **Ayuntamiento Municipal de Banica**

Destino de Fondos	Estructura Programática					SNIP	Clasificador del Gasto					Denominación del Gasto	Función	Fuente Financiamiento	Fuente Específica	Organismo Financiador	Presupuesto			Devengado				Balance Disponible	% Balance Disponible
	Partidas no Asig. a Prog.	Programa	Proyecto	Actividad/Obra	Tipo		Objeto	Cuenta	Subcuenta	Auxiliar	Original						Modificaciones	Vigente	Acumulado Anterior	Trimestre	A la Fecha	% Devengado a la Fecha			
																							17		
2.2		11	05	0051	2	7					OBRAS						2,400,000.00	0.00	2,400,000.00	0.00	0.00	0.00	0.00	2,400,000.00	100.00
2.2		11	05	0051	2	7	2				INFRAESTRUCTURA						2,400,000.00	0.00	2,400,000.00	0.00	0.00	0.00	0.00	2,400,000.00	100.00
2.2		11	05	0051	2	7	2	7	01		Obras urbanísticas	4302	20	1955	100		2,400,000.00	0.00	2,400,000.00	0.00	0.00	0.00	0.00	2,400,000.00	100.00
2.2		11	06								Reparación Instalaciones Recreativas						100,000.00	0.00	100,000.00	0.00	14,550.00	14,550.00	14.55	85,450.00	85.45
2.2		11	06	0051							Reparación y Mantenimiento de Parques y Plazas						100,000.00	0.00	100,000.00	0.00	14,550.00	14,550.00	14.55	85,450.00	85.45
2.2		11	06	0051	2	7					OBRAS						100,000.00	0.00	100,000.00	0.00	14,550.00	14,550.00	14.55	85,450.00	85.45
2.2		11	06	0051	2	7	2				INFRAESTRUCTURA						100,000.00	0.00	100,000.00	0.00	14,550.00	14,550.00	14.55	85,450.00	85.45
2.2		11	06	0051	2	7	2	7	01		Obras urbanísticas	4302	20	1955	100		100,000.00	0.00	100,000.00	0.00	14,550.00	14,550.00	14.55	85,450.00	85.45
2.2		11	07								Construcción Infraestructuras Culturales, Educativas, Religiosas, Fúnebre y Militares						1,477,542.00	0.00	1,477,542.00	0.00	314,560.00	314,560.00	21.29	1,162,982.00	78.71
2.2		11	07	0051							Terminación Centro Comunal Los Memizos						1,000,000.00	0.00	1,000,000.00	0.00	314,560.00	314,560.00	31.46	685,440.00	68.54
2.2		11	07	0051	2	7					OBRAS						1,000,000.00	0.00	1,000,000.00	0.00	314,560.00	314,560.00	31.46	685,440.00	68.54
2.2		11	07	0051	2	7	1				OBRAS EN EDIFICACIONES						1,000,000.00	0.00	1,000,000.00	0.00	314,560.00	314,560.00	31.46	685,440.00	68.54
2.2		11	07	0051	2	7	1	2	01		Obras para edificación no residencial	4102	20	1955	100		1,000,000.00	0.00	1,000,000.00	0.00	314,560.00	314,560.00	31.46	685,440.00	68.54
2.2		11	07	0052							Construcción Caseta Banreservas						477,542.00	0.00	477,542.00	0.00	0.00	0.00	0.00	477,542.00	100.00
2.2		11	07	0052	2	7					OBRAS						477,542.00	0.00	477,542.00	0.00	0.00	0.00	0.00	477,542.00	100.00
2.2		11	07	0052	2	7	1				OBRAS EN EDIFICACIONES						477,542.00	0.00	477,542.00	0.00	0.00	0.00	0.00	477,542.00	100.00
2.2		11	07	0052	2	7	1	2	01		Obras para edificación no residencial	4102	20	1955	100		477,542.00	0.00	477,542.00	0.00	0.00	0.00	0.00	477,542.00	100.00
2.2		11	13								Construcción Edificaciones Municipales						100,000.00	500,000.00	600,000.00	0.00	0.00	0.00	0.00	600,000.00	100.00

MINISTERIO DE HACIENDA
DIRECCION GENERAL DE PRESUPUESTO
EJECUCIÓN TRIMESTRAL DE LOS GASTOS Y APLICACIONES FINANCIERAS POR DESTINO DE FONDOS Y ESTRUCTURA PROGRAMATICA
CORRESPONDIENTE AL PRIMER TRIMESTRE DEL AÑO 2022

Código del Capítulo: **7007**

Denominación: **Ayuntamiento Municipal de Banica**

Destino de Fondos	Estructura Programática					SNIP	Clasificador del Gasto					Función	Fuente Financiamiento	Fuente Especifica	Organismo Financiador	Presupuesto			Devengado			Balance Disponible	% Balance Disponible	
	Partidas no Asig. a Prog.	Programa	Proyecto	Actividad/Obra			Tipo	Objeto	Cuenta	Subcuenta	Auxiliar					Denominación del Gasto	Original	Modificaciones	Vigente	Acumulado Anterior	Trimestre			A la Fecha
1	2	3	4	5	6	7	8	9	10	11	12	13	14	15	16	17	18	19 = 17 +/- 18	20	21	22 = 20 + 21	23 = 22 ÷ 19	24 = 19 - 22	25 = 24 ÷ 19
2.2		11	13	0051							Construcción de Palacio Municipal					100,000.00	0.00	100,000.00	0.00	0.00	0.00	0.00	100,000.00	100.00
2.2		11	13	0051		2	7				OBRAS					100,000.00	0.00	100,000.00	0.00	0.00	0.00	0.00	100,000.00	100.00
2.2		11	13	0051		2	7	1			OBRAS EN EDIFICACIONES					100,000.00	0.00	100,000.00	0.00	0.00	0.00	0.00	100,000.00	100.00
2.2		11	13	0051		2	7	1	2	01	Obras para edificación no residencial	1101	20	1955	100	100,000.00	0.00	100,000.00	0.00	0.00	0.00	0.00	100,000.00	100.00
2.2		11	13	0052							Construccion de la Funeraria Municipal -Terminacion					0.00	500,000.00	500,000.00	0.00	0.00	0.00	0.00	500,000.00	100.00
2.2		11	13	0052		2	7				OBRAS					0.00	500,000.00	500,000.00	0.00	0.00	0.00	0.00	500,000.00	100.00
2.2		11	13	0052		2	7	1			OBRAS EN EDIFICACIONES					0.00	500,000.00	500,000.00	0.00	0.00	0.00	0.00	500,000.00	100.00
2.2		11	13	0052		2	7	1	2	01	Obras para edificación no residencial	1101	30	9999	102	0.00	500,000.00	500,000.00	0.00	0.00	0.00	0.00	500,000.00	100.00
2.2		11	20								Reparación de Viviendas					0.00	2,400,000.00	2,400,000.00	0.00	2,393,792.62	2,393,792.62	99.74	6,207.38	0.26
2.2		11	20	0051							Cambio de Piso de Tierra, por Piso de Cemento					0.00	2,400,000.00	2,400,000.00	0.00	2,393,792.62	2,393,792.62	99.74	6,207.38	0.26
2.2		11	20	0051		2	7				OBRAS					0.00	2,400,000.00	2,400,000.00	0.00	2,393,792.62	2,393,792.62	99.74	6,207.38	0.26
2.2		11	20	0051		2	7	1			OBRAS EN EDIFICACIONES					0.00	2,400,000.00	2,400,000.00	0.00	2,393,792.62	2,393,792.62	99.74	6,207.38	0.26
2.2		11	20	0051		2	7	1	1	01	Obras para edificación residencial (viviendas)	4101	40	9992	103	0.00	2,400,000.00	2,400,000.00	0.00	2,393,792.62	2,393,792.62	99.74	6,207.38	0.26
TOTAL RD\$																23,220,000.00	7,068,802.26	30,288,802.26	0.00	8,693,233.49	8,693,233.49	28.70	21,595,568.77	71.30

Lic. Celenia Ramirez Jimenez
Preparado por



Lic. Guillermina Jimenez R.
Revisado por



Lic. Yissell Y. Santana Alcantara
Aprobado por



MINISTERIO DE HACIENDA
DIRECCION GENERAL DE PRESUPUESTO
EJECUCION FINANCIERA TRIMESTRAL DE LOS PROYECTOS Y OBRAS
CORRESPONDIENTE AL PRIMER TRIMESTRE DEL AÑO 2022



Código del Capítulo: **7007**

Denominación: **Ayuntamiento Municipal de Banica**

Proyecto	Obra	Código SNIP	Geográfico	Denominación	Participativo	Modalidad de Contrato	Costo Total de la Obra	Ejecutado (devengado) años anteriores	Pagado años Anteriores	Pendiente por Pagar	Presupuesto del Año			Ejecución Financiera Trimestral			Pagado en trimestres por deudas de años anteriores	Total General Pagado	Monto Pendiente de Pago
											Original	Modificaciones	Vigente	Pagado Trimestres Anteriores	Pagado en el Trimestre	Pagado Acumulado a la Fecha			
1	2	3	4	5	6	7	8	9	10	11=9-10	12	13	14=12 +/- 13	15	16	17=15+16	18	19=10+17+18	20=8 +/- 13-19
01				Construcción de Vías de Comunicación y Anexos			600,000.00	0.00	0.00	0.00	600,000.00	2,835,626.30	3,435,626.30	0.00	0.00	0.00	0.00	0.00	3,435,626.30
01	0051			Construcción de Aceras y Contenes	X	1	600,000.00	0.00	0.00	0.00	600,000.00	0.00	600,000.00	0.00	0.00	0.00	0.00	0.00	600,000.00
01	0052			Construcción de aceras y contenes en el Sector El Gajo			0.00	0.00	0.00	0.00	0.00	2,835,626.30	2,835,626.30	0.00	0.00	0.00	0.00	0.00	2,835,626.30
02				Reparación y Acondicionamiento de Vías de Comunicación			100,000.00	0.00	0.00	0.00	100,000.00	0.00	100,000.00	0.00	0.00	0.00	0.00	0.00	100,000.00
02	0051			Reparación de Caminos Vecinales		1	100,000.00	0.00	0.00	0.00	100,000.00	0.00	100,000.00	0.00	0.00	0.00	0.00	0.00	100,000.00
05				Construcción Instalaciones Recreativas			2,400,000.00	0.00	0.00	0.00	2,400,000.00	0.00	2,400,000.00	0.00	0.00	0.00	0.00	0.00	2,400,000.00
05	0051			Construcción Parque Sector Los Meran	X	1	2,400,000.00	0.00	0.00	0.00	2,400,000.00	0.00	2,400,000.00	0.00	0.00	0.00	0.00	0.00	2,400,000.00
06				Reparación Instalaciones Recreativas			100,000.00	0.00	0.00	0.00	100,000.00	0.00	100,000.00	0.00	14,550.00	14,550.00	0.00	14,550.00	85,450.00
06	0051			Reparación y Mantenimiento de Parques y Plazas		1	100,000.00	0.00	0.00	0.00	100,000.00	0.00	100,000.00	0.00	14,550.00	14,550.00	0.00	14,550.00	85,450.00
07				Construcción Infraestructuras Culturales, Educativas, Religiosas, Fúnebre y Militares			1,477,542.00	0.00	0.00	0.00	1,477,542.00	0.00	1,477,542.00	0.00	314,560.00	314,560.00	0.00	314,560.00	1,162,982.00
07	0051			Terminación Centro Comunal Los Memizos	X	1	1,000,000.00	0.00	0.00	0.00	1,000,000.00	0.00	1,000,000.00	0.00	314,560.00	314,560.00	0.00	314,560.00	685,440.00
07	0052			Construcción Caseta Banreservas	X	1	477,542.00	0.00	0.00	0.00	477,542.00	0.00	477,542.00	0.00	0.00	0.00	0.00	0.00	477,542.00
13				Construcción Edificaciones Municipales			100,000.00	0.00	0.00	0.00	100,000.00	500,000.00	600,000.00	0.00	0.00	0.00	0.00	0.00	600,000.00
13	0051			Construcción de Palacio Municipal		1	100,000.00	0.00	0.00	0.00	100,000.00	0.00	100,000.00	0.00	0.00	0.00	0.00	0.00	100,000.00
13	0052			Construcción de la Funeraria Municipal -Terminacion			0.00	0.00	0.00	0.00	0.00	500,000.00	500,000.00	0.00	0.00	0.00	0.00	0.00	500,000.00
20				Reparación de Viviendas			0.00	0.00	0.00	0.00	0.00	2,400,000.00	2,400,000.00	0.00	2,344,994.42	2,344,994.42	0.00	2,344,994.42	55,005.58
20	0051			Cambio de Piso de Tierra, por Piso de Cemento			0.00	0.00	0.00	0.00	0.00	2,400,000.00	2,400,000.00	0.00	2,344,994.42	2,344,994.42	0.00	2,344,994.42	55,005.58



MINISTERIO DE HACIENDA
DIRECCION GENERAL DE PRESUPUESTO
EJECUCION FINANCIERA TRIMESTRAL DE LOS PROYECTOS Y OBRAS
CORRESPONDIENTE AL PRIMER TRIMESTRE DEL AÑO 2022

Código del Capítulo: 7007

Denominación: Ayuntamiento Municipal de Banica

1	2	3	4	5	6	7	8	9	10	11=9-10	Presupuesto del Año		Ejecución Financiera Trimestral			18	19=10+17+18	Monto Pendiente de Pago	
											Original	Modificaciones	Vigente	Pagado Trimestres Anteriores	Pagado en el Trimestre				Pagado Acumulado a la Fecha
				5			8	9	10	11=9-10	12	13	14=12 +/- 13	15	16	17=15+16	18	20=8 +/- 13 -19	
				Total General RD\$			4,777,542.00	0.00	0.00	0.00	4,777,542.00	5,735,626.30	10,513,168.30	0.00	2,674,104.42	2,674,104.42	0.00	2,674,104.42	7,839,063.88

Celena Ramirez Jimenez
Lic. Celenia Ramirez Jimenez
Preparado por

Guillermo Jimenez R.
Lic. Guillermina Jimenez R.
Revisado por

Yisset Y. Santana Alcantara
Lic. Yisset Y. Santana Alcantara
Aprobado por



CAMARA DE CUENTAS DE LA REPUBLICA
Ayuntamiento Municipal de Banica
RESUMEN DEL GASTO SEGUN DESTINO DE FONDOS
PARA EL PRIMER TRIMESTRE DEL AÑO 2022

Código: 7007

Gasto según Destino de Fondos	Presupuesto Original	Variación	Presupuesto Vigente	Ejecución del Trimestre	Ejecución a la Fecha
Gastos de Personal	5,805,000.00	14,518.27	5,819,518.27	1,363,871.38	1,363,871.38
Servicios Municipales	7,198,200.00	1,289,028.25	8,487,228.25	2,887,827.65	2,887,827.65
Gastos de Capital e Inversión	9,288,000.00	5,749,315.22	15,037,315.22	4,228,411.40	4,228,411.40
Programas de Educación, Género y Salud	928,800.00	15,940.52	944,740.52	213,123.06	213,123.06
TOTAL	23,220,000.00	7,068,802.26	30,288,802.26	8,693,233.49	8,693,233.49

Preparado por

Revisado por

Aprobado por



CAMARA DE CUENTAS DE LA REPUBLICA
Ayuntamiento Municipal de Banica
RESUMEN DE EJECUCION DEL GASTO SEGUN LA FUNCION
PARA EL PRIMER TRIMESTRE DEL AÑO 2022

Código: 7007

Finalidad	Funciones	Presupuesto Original	Variación	Presupuesto Vigente	Ejecución del Trimestre	Ejecución a la Fecha
1	SERVICIOS GENERALES	9,576,337.00	1,833,175.96	11,409,512.96	3,456,619.52	3,456,619.52
2	SERVICIOS ECONÓMICOS	1,796,000.00	2,835,626.30	4,631,626.30	312,645.00	312,645.00
3	PROTECCIÓN DEL MEDIO AMBIENTE	4,343,331.00	0.00	4,343,331.00	1,696,334.08	1,696,334.08
4	SERVICIOS SOCIALES	7,504,332.00	2,400,000.00	9,904,332.00	3,227,634.89	3,227,634.89
	Sub-Total	23,220,000.00	7,068,802.26	30,288,802.26	8,693,233.49	8,693,233.49
	TOTAL	23,220,000.00	7,068,802.26	30,288,802.26	8,693,233.49	8,693,233.49

Preparado por

Revisado por


Aprobado por





CAMARA DE CUENTAS DE LA REPUBLICA
Ayuntamiento Municipal de Banica
RESUMEN DE EJECUCION DEL GASTO POR PROGRAMA
PARA EL PRIMER TRIMESTRE DEL AÑO 2022

Código: 7007

Nº	Programa	Presupuesto Original	Variación	Presupuesto Vigente	Ejecución del Trimestre	Ejecución a la Fecha
1	Normas, Políticas y Administración Municipal	9,476,337.00	1,333,175.96	10,809,512.96	3,456,619.52	3,456,619.52
11	Obras Públicas Municipales	5,873,542.00	5,735,626.30	11,609,168.30	3,035,547.62	3,035,547.62
12	Gestión y Administración de Servicios Públicos	4,308,327.00	0.00	4,308,327.00	1,696,334.08	1,696,334.08
14	Gestión y Administración de Servicios Sociales	1,428,990.00	0.00	1,428,990.00	326,308.50	326,308.50
98	Adm. de Contribuciones Especiales (Transf. Priv.)	2,132,804.00	0.00	2,132,804.00	178,423.77	178,423.77
	TOTAL	23,220,000.00	7,068,802.26	30,288,802.26	8,693,233.49	8,693,233.49


 Preparado por


 Revisado por


 Aprobado por


CAMARA DE CUENTAS DE LA REPUBLICA
Ayuntamiento Municipal de Banica
RESUMEN DE EJECUCION DEL GASTO POR OBJETO
PARA EL PRIMER TRIMESTRE DEL AÑO 2022

Código: 7007

Objeto	Descripción	Presupuesto Original	Variación	Presupuesto Vigente	Ejecución de Trimestre	Ejecución a la Fecha
	Clasificador del Gasto					
2.1	REMUNERACIONES Y CONTRIBUCIONES	10,179,212.00	0.00	10,179,212.00	2,673,059.75	2,673,059.75
2.2	CONTRATACIÓN DE SERVICIOS	1,959,528.00	1,363,175.96	3,322,703.96	1,752,552.17	1,752,552.17
2.3	MATERIALES Y SUMINISTROS	2,720,000.00	-30,000.00	2,690,000.00	1,003,132.58	1,003,132.58
2.4	TRANSFERENCIAS CORRIENTES	3,204,260.00	0.00	3,204,260.00	422,423.77	422,423.77
2.6	BIENES MUEBLES, INMUEBLES E INTANGIBLES	379,458.00	0.00	379,458.00	119,162.60	119,162.60
2.7	OBRAS	4,777,542.00	5,735,626.30	10,513,168.30	2,722,902.62	2,722,902.62
	TOTAL	23,220,000.00	7,068,802.26	30,288,802.26	8,693,233.49	8,693,233.49

Preparado por

Revisado por

Aprobado por



CAMARA DE CUENTAS DE LA REPUBLICA
Ayuntamiento Municipal de Banica
RESUMEN DE EJECUCION DEL GASTO POR OBJETO Y PROGRAMA

Código: **7007**

PARA EL PRIMER TRIMESTRE DEL AÑO 2022

Programa	Descripción	2.1 Remuneraciones y Contribuciones	2.2 Contratación de Servicios	2.3 Materiales y Suministros	2.4 Transferencias Corrientes	2.5 Transferencias de Capital	2.6 Bienes Muebles, Inmuebles e Intangibles	2.7 Obras	2.8 Adquisición de Activos Financieros con Fines de Política	2.9 Gastos Financieros	Aplicaciones Financieras	Total RD\$
01	Normas, Políticas y Administración Municipal	1,536,228.57	1,667,857.17	133,371.18	0.00	0.00	119,162.60	0.00	0.00	0.00	0.00	3,456,619.52
11	Obras Públicas Municipales	247,950.00	64,695.00	0.00	0.00	0.00	0.00	2,722,902.62	0.00	0.00	0.00	3,035,547.62
12	Gestión y Administración de Servicios Públicos	826,572.68	0.00	869,761.40	0.00	0.00	0.00	0.00	0.00	0.00	0.00	1,696,334.08
14	Gestión y Administración de Servicios Sociales	62,308.50	20,000.00	0.00	244,000.00	0.00	0.00	0.00	0.00	0.00	0.00	326,308.50
98	Adm. de Contribuciones Especiales (Transf. Priv.)	0.00	0.00	0.00	178,423.77	0.00	0.00	0.00	0.00	0.00	0.00	178,423.77
TOTALES RD\$		2,673,059.75	1,752,552.17	1,003,132.58	422,423.77	0.00	119,162.60	2,722,902.62	0.00	0.00	0.00	8,693,233.49

Preparado por

Revisado por

Aprobado por

