

MINISTERIO DE HACIENDA
DIRECCION GENERAL DE PRESUPUESTO
EJECUCION TRIMESTRAL DE LOS INGRESOS Y FUENTES DE FINANCIAMIENTO
CORRESPONDIENTE AL SEGUNDO TRIMESTRE DEL AÑO 2021

Código Capítulo: 7007

Denominación: Ayuntamiento Municipal de Banica

Clasificador de Ingresos					Entidad Ororgante	Fuente Financiamiento	Fuente Especifica	Organismo Financiad	Presupuesto			Percibido						
Tipo	Concepto	Cuenta	Subcuenta	Auxiliar					Concepto Definición	Original	Modificaciones	Vigente	Acumulado Anterior	Total Trimestre	Acumulado a la Fecha	(%) Ingresado a la Fecha	Balance por Percibir	(%) Balance por Percibir
1	2	3	4	5	6	7	8	9	10	11	12	13=11+12	14	15	16=14+15	17=16/13	18=13-16	19=18/13
1	6	1			Rentas de la Propiedad					0.00	18,000.00	18,000.00	0.00	15,000.00	15,000.00	83.33	3,000.00	16.67
1	6	1	3		ARRIENDO DE ACTIVOS TANGIBLES NO PRODUCIDOS					0.00	18,000.00	18,000.00	0.00	15,000.00	15,000.00	83.33	3,000.00	16.67
1	6	1	3	02	Permisos para explotar yacimientos mineros	0000	30	9998	102	0.00	18,000.00	18,000.00	0.00	15,000.00	15,000.00	83.33	3,000.00	16.67
1	6	3			MULTAS Y SANCIONES					0.00	8,000.00	8,000.00	0.00	2,900.00	2,900.00	36.25	5,100.00	63.75
1	6	3	1		MULTAS Y SANCIONES					0.00	8,000.00	8,000.00	0.00	2,900.00	2,900.00	36.25	5,100.00	63.75
1	6	3	1	15	Multas por incautación	0000	30	9998	102	0.00	8,000.00	8,000.00	0.00	2,900.00	2,900.00	36.25	5,100.00	63.75
3					Clasificador de Financiamiento					0.00	43,826.89	43,826.89	43,826.89	0.00	43,826.89	100.00	0.00	0.00
3	1				DISMINUCIÓN DE ACTIVOS FINANCIEROS					0.00	43,826.89	43,826.89	43,826.89	0.00	43,826.89	100.00	0.00	0.00
3	1	1			DISMINUCIÓN DE ACTIVOS FINANCIEROS CORRIENTES					0.00	43,826.89	43,826.89	43,826.89	0.00	43,826.89	100.00	0.00	0.00
3	1	1	1		Disminución de disponibilidades					0.00	43,826.89	43,826.89	43,826.89	0.00	43,826.89	100.00	0.00	0.00
3	1	1	1	01	Disminución de disponibilidades internas	0000	30	9998	102	0.00	43,826.89	43,826.89	43,826.89	0.00	43,826.89	100.00	0.00	0.00
TOTAL RD\$										22,806,500.00	119,826.89	22,926,326.89	5,569,314.89	5,488,038.00	11,057,352.89	48.23	11,868,974.00	51.77

Lic. Celenia Ramirez Jimenez

Preparado por



Guillermina Jimenez R.

Lic. Guillermina Jimenez R.

Revisado por



Lic. Yissell Y. Santana Alcantara

Aprobado por





**MINISTERIO DE HACIENDA
DIRECCION GENERAL DE PRESUPUESTO
EJECUCION TRIMESTRAL DE LOS INGRESOS Y FUENTES DE FINANCIAMIENTO
CORRESPONDIENTE AL SEGUNDO TRIMESTRE DEL AÑO 2021**



Código Capítulo: 7007

Denominación: Ayuntamiento Municipal de Banica

Clasificador de Ingresos					Entidad Otorgante	Fuente Financiamiento	Fuente Especifica	Organismo Financiador	Presupuesto			Percibido						
Tipo	Concepto	Cuenta	Subcuenta	Auxiliar					Concepto Definición	Original	Modificaciones	Vigente	Acumulado Anterior	Total Trimestre	Acumulado a la Fecha	(%) Ingresado a la Fecha	Balance por Percibir	(%) Balance por Percibir
1	2	3	4	5	6	7	8	9	10	11	12	13=11+12	14	15	16=14+15	17=16/13	18=13-16	19=18/13
1					Clasificador de Ingresos					22,806,500.00	76,000.00	22,882,500.00	5,525,488.00	5,488,038.00	11,013,526.00	48.13	11,868,974.00	51.87
1	1				IMPUESTOS					49,000.00	0.00	49,000.00	16,550.00	20,700.00	37,250.00	76.02	11,750.00	23.98
1	1	4			IMPUESTOS INTERNOS SOBRE MERCANCIAS Y SERVICIOS					49,000.00	0.00	49,000.00	16,550.00	20,700.00	37,250.00	76.02	11,750.00	23.98
1	1	4	3		IMPUESTOS AL USO DE BIENES Y SERVICIOS					49,000.00	0.00	49,000.00	16,550.00	20,700.00	37,250.00	76.02	11,750.00	23.98
1	1	4	3	21	Certificación de animales	0000	30	9996	102	7,000.00	0.00	7,000.00	500.00	1,000.00	1,500.00	21.43	5,500.00	78.57
1	1	4	3	28	Impuesto sobre tramitación de documentos	0000	30	9996	102	1,000.00	0.00	1,000.00	0.00	200.00	200.00	20.00	800.00	80.00
1	1	4	3	29	Impuesto sobre registro de documentos	0000	30	9996	102	40,000.00	0.00	40,000.00	16,050.00	18,500.00	34,550.00	86.38	5,450.00	13.63
1	1	4	3	33	Licencias de construcción	0000	30	9996	102	1,000.00	0.00	1,000.00	0.00	1,000.00	1,000.00	100.00	0.00	0.00
1	4				TRANSFERENCIAS					22,481,472.00	50,000.00	22,531,472.00	5,477,438.00	5,427,438.00	10,904,876.00	48.40	11,626,596.00	51.60
1	4	1			TRANSFERENCIAS CORRIENTES					13,488,883.00	0.00	13,488,883.00	3,179,292.00	3,179,292.00	6,358,584.00	47.14	7,130,299.00	52.86
1	4	1	5		TRANSFERENCIAS CORRIENTES RECIBIDAS POR LOS AYUNTAMIENTOS					13,488,883.00	0.00	13,488,883.00	3,179,292.00	3,179,292.00	6,358,584.00	47.14	7,130,299.00	52.86
1	4	1	5	03	Ordinaria según ley (CORRIENTE)	0000	20	1955	100	13,488,883.00	0.00	13,488,883.00	3,179,292.00	3,179,292.00	6,358,584.00	47.14	7,130,299.00	52.86
1	4	2			TRANSFERENCIAS DE CAPITAL					8,992,589.00	50,000.00	9,042,589.00	2,298,146.00	2,248,146.00	4,546,292.00	50.28	4,496,297.00	49.72
1	4	2	5		TRANSFERENCIAS DE CAPITAL RECIBIDAS POR LOS AYUNTAMIENTOS					8,992,589.00	50,000.00	9,042,589.00	2,298,146.00	2,248,146.00	4,546,292.00	50.28	4,496,297.00	49.72
1	4	2	5	03	Ordinaria según ley (CAPITAL)	0000	20	1955	100	8,992,589.00	0.00	8,992,589.00	2,248,146.00	2,248,146.00	4,496,292.00	50.00	4,496,297.00	50.00
1	4	2	5	99	Otras (TRANSFERENCIAS DE CAPITAL RECIBIDAS POR LOS AYUNTAMIENTOS)	0000	40	9992	103	0.00	50,000.00	50,000.00	50,000.00	0.00	50,000.00	100.00	0.00	0.00
1	5				INGRESOS POR CONTRAPRESTACION					276,028.00	0.00	276,028.00	31,500.00	22,000.00	53,500.00	19.38	222,528.00	80.62
1	5	1			VENTAS DE BIENES Y SERVICIOS					276,028.00	0.00	276,028.00	31,500.00	22,000.00	53,500.00	19.38	222,528.00	80.62
1	5	1	3		TASAS					6,000.00	0.00	6,000.00	0.00	0.00	0.00	0.00	6,000.00	100.00
1	5	1	3	20	Recolección desechos sólidos	0000	30	9995	102	6,000.00	0.00	6,000.00	0.00	0.00	0.00	0.00	6,000.00	100.00
1	5	1	5		ARRENDAMIENTOS					270,028.00	0.00	270,028.00	31,500.00	22,000.00	53,500.00	19.81	216,528.00	80.19
1	5	1	5	08	Mercados y hospedajes	0000	30	9998	102	270,028.00	0.00	270,028.00	31,500.00	22,000.00	53,500.00	19.81	216,528.00	80.19
1	6				OTROS INGRESOS					0.00	26,000.00	26,000.00	0.00	17,900.00	17,900.00	68.85	8,100.00	31.15



MINISTERIO DE HACIENDA
DIRECCION GENERAL DE PRESUPUESTO

EJECUCIÓN TRIMESTRAL DE LOS GASTOS Y APLICACIONES FINANCIERAS POR DESTINO DE FONDOS Y ESTRUCTURA PROGRAMÁTICA
CORRESPONDIENTE AL SEGUNDO TRIMESTRE DEL AÑO 2021



Código del Capítulo: **7007**

Denominación: **Ayuntamiento Municipal de Banica**

Destino de Fondos	Estructura Programática					Clasificador del Gasto						Presupuesto			Devengado				Balance Disponible	% Balance Disponible				
	Paritidas no Asig. a Prog.	Programa	Proyecto	Actividad/Obra	SNIP	Tipo	Objeto	Cuenta	Subcuenta	Auxiliar	Denominación del Gasto	Función	Fuente Financiamiento	Fuente Especifica	Organismo Financiador	Original	Modificaciones	Vigente			Acumulado Anterior	Trimestre	A la Fecha	% Devengado a la Fecha
1.1	01	00	0003		2	1	1	1	01	Sueldos fijos	1101	20	1955	100	1,912,800.00	0.00	1,912,800.00	463,710.33	468,423.74	932,134.07	48.73	980,665.93	51.27	
1.1	01	00	0003		2	1	1	4	01	Sueldo Anual No. 13	1101	20	1955	100	159,400.00	0.00	159,400.00	0.00	0.00	0.00	0.00	0.00	159,400.00	100.00
1.1	01	00	0003		2	1	1	5	03	Prestación laboral por desvinculación	1101	20	1955	100	50,000.00	0.00	50,000.00	0.00	19,381.63	19,381.63	38.76	30,618.37	61.24	
1.1	01	00	0003		2	1	2			SOBRESUELDOS					50,000.00	0.00	50,000.00	0.00	0.00	0.00	0.00	0.00	50,000.00	100.00
1.1	01	00	0003		2	1	2	2	10	Compensación por cumplimiento de indicadores del MAP	1101	20	1955	100	50,000.00	0.00	50,000.00	0.00	0.00	0.00	0.00	0.00	50,000.00	100.00
1.1	01	00	0003		2	1	3			DIETAS Y GASTOS DE REPRESENTACION					171,066.00	6,500.00	177,566.00	49,566.00	46,800.00	96,366.00	54.27	81,200.00	45.73	
1.1	01	00	0003		2	1	3	1		Dietas					9,066.00	6,500.00	15,566.00	9,066.00	6,300.00	15,366.00	98.72	200.00	1.28	
1.1	01	00	0003		2	1	3	1	01	Dietas en el país	1101	20	1955	100	4,066.00	0.00	4,066.00	4,066.00	0.00	4,066.00	100.00	0.00	0.00	
1.1	01	00	0003		2	1	3	1	01	Dietas en el país	1101	30	9995	102	5,000.00	0.00	5,000.00	5,000.00	0.00	5,000.00	100.00	0.00	0.00	
1.1	01	00	0003		2	1	3	1	01	Dietas en el país	1101	30	9998	102	0.00	6,500.00	6,500.00	0.00	6,300.00	6,300.00	96.92	200.00	3.08	
1.1	01	00	0003		2	1	3	2	01	Gastos de representación en el país	1101	20	1955	100	162,000.00	0.00	162,000.00	40,500.00	40,500.00	81,000.00	50.00	81,000.00	50.00	
1.1	01	00	0003		2	1	5			CONTRIBUCIONES A LA SEGURIDAD SOCIAL					201,301.00	0.00	201,301.00	63,734.22	68,597.22	132,331.44	65.74	68,969.56	34.26	
1.1	01	00	0003		2	1	5	1	01	Contribuciones al seguro de salud	1101	20	1955	100	92,737.00	0.00	92,737.00	29,684.30	31,684.30	61,368.60	66.17	31,368.40	33.83	
1.1	01	00	0003		2	1	5	2	01	Contribuciones al seguro de pensiones	1101	20	1955	100	92,868.00	0.00	92,868.00	29,717.00	31,717.00	61,434.00	66.15	31,434.00	33.85	
1.1	01	00	0003		2	1	5	3	01	Contribuciones al seguro de riesgo laboral	1101	20	1955	100	15,696.00	0.00	15,696.00	4,332.92	5,195.92	9,528.84	60.71	6,167.16	39.29	
1.1	01	00	0003		2	2				CONTRATACIÓN DE SERVICIOS					170,000.00	0.00	170,000.00	11,800.00	68,000.00	79,800.00	46.94	90,200.00	53.06	
1.1	01	00	0003		2	2	3			VIÁTICOS					100,000.00	0.00	100,000.00	10,800.00	53,000.00	63,800.00	63.80	36,200.00	36.20	
1.1	01	00	0003		2	2	3	1	01	Viáticos dentro del país	1101	20	1955	100	100,000.00	0.00	100,000.00	10,800.00	53,000.00	63,800.00	63.80	36,200.00	36.20	
1.1	01	00	0003		2	2	8			OTROS SERVICIOS NO INCLUIDOS EN CONCEPTOS ANTERIORES					70,000.00	0.00	70,000.00	1,000.00	15,000.00	16,000.00	22.86	54,000.00	77.14	
1.1	01	00	0003		2	2	8	7		Servicios Técnicos y Profesionales					70,000.00	0.00	70,000.00	1,000.00	15,000.00	16,000.00	22.86	54,000.00	77.14	



MINISTERIO DE HACIENDA
DIRECCION GENERAL DE PRESUPUESTO

EJECUCIÓN TRIMESTRAL DE LOS GASTOS Y APLICACIONES FINANCIERAS POR DESTINO DE FONDOS Y ESTRUCTURA PROGRAMÁTICA
CORRESPONDIENTE AL SEGUNDO TRIMESTRE DEL AÑO 2021



Código del Capítulo: **7007**

Denominación: **Ayuntamiento Municipal de Banica**

Destino de Fondos	Estructura Programática					SNIP	Clasificador del Gasto					Denominación del Gasto	Función	Fuente Financiamiento	Fuente Específica	Organismo Financiador	Presupuesto			Devengado				Balance Disponible	% Balance Disponible	
	Partidas no Asig. a Prog.	Programa	Proyecto	Actividad/Obra	Tipo		Objeto	Cuenta	Subcuenta	Auxiliar	Original						Modificaciones	Vigente	Acumulado Anterior	Trimestre	A la Fecha	% Devengado a la Fecha	24 = 19 - 22			25 = 24 ÷ 19
1	2	3	4	5	6	7	8	9	10	11	12	13	14	15	16	17	18	19 = 17 +/- 18	20	21	22 = 20 + 21	23 = 22 ÷ 19	24 = 19 - 22	25 = 24 ÷ 19		
1.1		01	00	0003		2	2	8	7	02	Servicios jurídicos	1101	20	1955	100	50,000.00	0.00	50,000.00	0.00	15,000.00	15,000.00	30.00	35,000.00	70.00		
1.1		01	00	0003		2	2	8	7	05	Servicios de informática y sistemas computarizados	1101	20	1955	100	20,000.00	0.00	20,000.00	1,000.00	0.00	1,000.00	5.00	19,000.00	95.00		
1.1		01	00	0004							Servicios Administrativos y Financieros					241,410.00	735.14	242,145.14	20,103.38	2,485.10	22,588.48	9.33	219,556.66	90.67		
1.1		01	00	0004		2	1				REMUNERACIONES Y CONTRIBUCIONES					50,000.00	0.00	50,000.00	7,500.00	0.00	7,500.00	15.00	42,500.00	85.00		
1.1		01	00	0004		2	1	1			REMUNERACIONES					50,000.00	0.00	50,000.00	7,500.00	0.00	7,500.00	15.00	42,500.00	85.00		
1.1		01	00	0004		2	1	1	2	01	Personal igualado	1102	20	1955	100	50,000.00	0.00	50,000.00	7,500.00	0.00	7,500.00	15.00	42,500.00	85.00		
1.1		01	00	0004		2	2				CONTRATACIÓN DE SERVICIOS					191,410.00	735.14	192,145.14	12,603.38	2,485.10	15,088.48	7.85	177,056.66	92.15		
1.1		01	00	0004		2	2	3			VIÁTICOS					116,410.00	0.00	116,410.00	934.00	0.00	934.00	0.80	115,476.00	99.20		
1.1		01	00	0004		2	2	3	1		Viáticos dentro del país					116,410.00	0.00	116,410.00	934.00	0.00	934.00	0.80	115,476.00	99.20		
1.1		01	00	0004		2	2	3	1	01	Viáticos dentro del país	1102	20	1955	100	47,403.00	0.00	47,403.00	0.00	0.00	0.00	0.00	47,403.00	100.00		
1.1		01	00	0004		2	2	3	1	01	Viáticos dentro del país	1102	30	9995	102	1,000.00	0.00	1,000.00	934.00	0.00	934.00	93.40	66.00	6.60		
1.1		01	00	0004		2	2	3	1	01	Viáticos dentro del país	1102	30	9996	102	19,000.00	0.00	19,000.00	0.00	0.00	0.00	0.00	19,000.00	100.00		
1.1		01	00	0004		2	2	3	1	01	Viáticos dentro del país	1102	30	9998	102	49,007.00	0.00	49,007.00	0.00	0.00	0.00	0.00	49,007.00	100.00		
1.1		01	00	0004		2	2	8			OTROS SERVICIOS NO INCLUIDOS EN CONCEPTOS ANTERIORES					75,000.00	735.14	75,735.14	11,669.38	2,485.10	14,154.48	18.69	61,580.66	81.31		
1.1		01	00	0004		2	2	8	2		Comisiones y gastos bancarios					45,000.00	735.14	45,735.14	11,669.38	2,485.10	14,154.48	30.95	31,580.66	69.05		
1.1		01	00	0004		2	2	8	2	01	Comisiones y gastos bancarios	1102	20	1955	100	45,000.00	0.00	45,000.00	11,669.38	2,485.10	14,154.48	31.45	30,845.52	68.55		
1.1		01	00	0004		2	2	8	2	01	Comisiones y gastos bancarios	1102	30	9998	102	0.00	735.14	735.14	0.00	0.00	0.00	0.00	735.14	100.00		
1.1		01	00	0004		2	2	8	7	06	Otros servicios técnicos profesionales	1102	30	9996	102	30,000.00	0.00	30,000.00	0.00	0.00	0.00	0.00	30,000.00	100.00		
1.1		12									Gestión y Administración de Servicios Públicos					936,000.00	0.00	936,000.00	216,000.00	214,000.00	430,000.00	45.94	506,000.00	54.06		
1.1		12	00	0002							Ornato y Saneamiento de Calles, Plazas y Parques					351,000.00	0.00	351,000.00	81,000.00	81,000.00	162,000.00	46.15	189,000.00	53.85		



MINISTERIO DE HACIENDA
DIRECCION GENERAL DE PRESUPUESTO

EJECUCIÓN TRIMESTRAL DE LOS GASTOS Y APLICACIONES FINANCIERAS POR DESTINO DE FONDOS Y ESTRUCTURA PROGRAMÁTICA
CORRESPONDIENTE AL SEGUNDO TRIMESTRE DEL AÑO 2021



Código del Capítulo: 7007

Denominación: Ayuntamiento Municipal de Banica

Destino de Fondos	Estructura Programática					SNIP	Clasificador del Gasto					Denominación del Gasto	Función	Fuente Financiamiento	Fuente Específica	Organismo Financiador	Presupuesto			Devengado				Balance Disponible	% Balance Disponible
	Partidas no Asig. a Prog.	Programa	Proyecto	Actividad/Obra	Tipo		Objeto	Cuenta	Subcuenta	Auxiliar	Original						Modificaciones	Vigente	Acumulado Anterior	Trimestre	A la Fecha	% Devengado a la Fecha			
																							20		
1.2																	7,070,015.00	24,706.72	7,094,721.72	1,542,325.55	1,599,240.34	3,141,565.89	44.28	3,953,155.83	55.72
1.2					2												7,070,015.00	24,706.72	7,094,721.72	1,542,325.55	1,599,240.34	3,141,565.89	44.28	3,953,155.83	55.72
1.2		01															3,138,053.00	9,663.15	3,147,716.15	625,278.75	671,293.54	1,296,572.29	41.19	1,851,143.86	58.81
1.2		01	00	0003													1,412,188.00	8,060.00	1,420,248.00	260,046.84	314,177.64	574,224.48	40.43	846,023.52	59.57
1.2		01	00	0003	2	1											703,630.00	0.00	703,630.00	166,543.20	164,311.65	330,854.85	47.02	372,775.15	52.98
1.2		01	00	0003	2	1	1										663,000.00	0.00	663,000.00	153,000.00	153,000.00	306,000.00	46.15	357,000.00	53.85
1.2		01	00	0003	2	1	1	2	06	Jornales	1101	20	1955	100			612,000.00	0.00	612,000.00	153,000.00	153,000.00	306,000.00	50.00	306,000.00	50.00
1.2		01	00	0003	2	1	1	4	01	Sueldo Anual No. 13	1101	20	1955	100			51,000.00	0.00	51,000.00	0.00	0.00	0.00	0.00	51,000.00	100.00
1.2		01	00	0003	2	1	5			CONTRIBUCIONES A LA SEGURIDAD SOCIAL							40,630.00	0.00	40,630.00	13,543.20	11,311.65	24,854.85	61.17	15,775.15	38.83
1.2		01	00	0003	2	1	5	1	01	Contribuciones al seguro de salud	1101	20	1955	100			18,718.00	0.00	18,718.00	6,239.20	5,211.15	11,450.35	61.17	7,267.65	38.83
1.2		01	00	0003	2	1	5	2	01	Contribuciones al seguro de pensiones	1101	20	1955	100			18,744.00	0.00	18,744.00	6,248.00	5,218.50	11,466.50	61.17	7,277.50	38.83
1.2		01	00	0003	2	1	5	3	01	Contribuciones al seguro de riesgo laboral	1101	20	1955	100			3,168.00	0.00	3,168.00	1,056.00	882.00	1,938.00	61.17	1,230.00	38.83
1.2		01	00	0003	2	2				CONTRATACIÓN DE SERVICIOS							458,308.00	8,060.00	466,368.00	65,228.64	48,679.99	113,908.63	24.42	352,459.37	75.58
1.2		01	00	0003	2	2	1			SERVICIOS BASICOS							21,008.00	0.00	21,008.00	9,609.06	9,511.97	19,121.03	91.02	1,886.97	8.98
1.2		01	00	0003	2	2	1	5	01	Servicio de internet y televisión por cable	1101	30	9998	102			21,008.00	0.00	21,008.00	9,609.06	9,511.97	19,121.03	91.02	1,886.97	8.98
1.2		01	00	0003	2	2	2			PUBLICIDAD IMPRESIÓN Y ENCUADERNACION							154,000.00	8,060.00	162,060.00	35,347.90	39,168.02	74,515.92	45.98	87,544.08	54.02
1.2		01	00	0003	2	2	2	1	01	Publicidad y propaganda	1101	20	1955	100			54,000.00	0.00	54,000.00	9,500.00	6,000.00	15,500.00	28.70	38,500.00	71.30
1.2		01	00	0003	2	2	2	2	01	Impresión, encuadernación y rotulación	1101	30	9998	102			100,000.00	8,060.00	108,060.00	25,847.90	33,168.02	59,015.92	54.61	49,044.08	45.39
1.2		01	00	0003	2	2	6			SEGUROS							151,000.00	0.00	151,000.00	15,771.68	0.00	15,771.68	10.44	135,228.32	89.56
1.2		01	00	0003	2	2	6	2	01	Seguro de bienes muebles	1101	20	1955	100			151,000.00	0.00	151,000.00	15,771.68	0.00	15,771.68	10.44	135,228.32	89.56



MINISTERIO DE HACIENDA
DIRECCION GENERAL DE PRESUPUESTO

EJECUCIÓN TRIMESTRAL DE LOS GASTOS Y APLICACIONES FINANCIERAS POR DESTINO DE FONDOS Y ESTRUCTURA PROGRAMÁTICA
CORRESPONDIENTE AL SEGUNDO TRIMESTRE DEL AÑO 2021



Código del Capítulo: **7007**

Denominación: **Ayuntamiento Municipal de Banica**

Destino de Fondos	Estructura Programática					SNIP	Clasificador del Gasto					Denominación del Gasto	Función	Fuente Financiamiento	Fuente Específica	Organismo Financiador	Presupuesto			Devengado				Balance Disponible	% Balance Disponible
	Partidas no Asig. a Prog.	Programa	Proyecto	Actividad/Obra	Tipo		Objeto	Cuenta	Subcuenta	Auxiliar	Original						Modificaciones	Vigente	Acumulado Anterior	Trimestre	A la Fecha	% Devengado a la Fecha			
1	2	3	4	5	6	7	8	9	10	11	12	13	14	15	16	17	18	19 = 17 +/- 18	20	21	22 = 20 + 21	23 = 22 ÷ 19	24 = 19 - 22	25 = 24 ÷ 19	
1.2		01	00	0004		2	2	1	6	01	Energía eléctrica	1102	20	1955	100	60,000.00	0.00	60,000.00	15,000.00	15,000.00	30,000.00	50.00	30,000.00	50.00	
1.2		01	00	0004		2	2	5			ALQUILERES Y RENTAS					150,000.00	0.00	150,000.00	30,000.00	30,000.00	60,000.00	40.00	90,000.00	60.00	
1.2		01	00	0004		2	2	5	9	01	Licencias Informaticas	1102	20	1955	100	150,000.00	0.00	150,000.00	30,000.00	30,000.00	60,000.00	40.00	90,000.00	60.00	
1.2		01	00	0004		2	2	8			OTROS SERVICIOS NO INCLUIDOS EN CONCEPTOS ANTERIORES					110,225.00	1,603.15	111,828.15	12,536.97	3,408.97	15,945.94	14.26	95,882.21	85.74	
1.2		01	00	0004		2	2	8	2		Comisiones y gastos bancarios					60,225.00	1,603.15	61,828.15	12,536.97	3,408.97	15,945.94	25.79	45,882.21	74.21	
1.2		01	00	0004		2	2	8	2	01	Comisiones y gastos bancarios	1102	20	1955	100	60,225.00	0.00	60,225.00	11,238.58	3,408.97	14,647.55	24.32	45,577.45	75.68	
1.2		01	00	0004		2	2	8	2	01	Comisiones y gastos bancarios	1102	30	9998	102	0.00	1,603.15	1,603.15	1,298.39	0.00	1,298.39	80.99	304.76	19.01	
1.2		01	00	0004		2	2	8	6	02	Festividades	1102	30	9998	102	50,000.00	0.00	50,000.00	0.00	0.00	0.00	0.00	50,000.00	100.00	
1.2		01	00	0004		2	3				MATERIALES Y SUMINISTROS					40,000.00	0.00	40,000.00	630.00	3,893.00	4,523.00	11.31	35,477.00	88.69	
1.2		01	00	0004		2	3	3			PRODUCTOS DE PAPEL, CARTON E IMPRESOS					20,000.00	0.00	20,000.00	0.00	1,400.00	1,400.00	7.00	18,600.00	93.00	
1.2		01	00	0004		2	3	3	3	01	Productos de artes gráficas	1102	20	1955	100	20,000.00	0.00	20,000.00	0.00	1,400.00	1,400.00	7.00	18,600.00	93.00	
1.2		01	00	0004		2	3	9			PRODUCTOS Y UTILES VARIOS					20,000.00	0.00	20,000.00	630.00	2,493.00	3,123.00	15.62	16,877.00	84.39	
1.2		01	00	0004		2	3	9	1	01	Material para limpieza	1102	20	1955	100	20,000.00	0.00	20,000.00	630.00	2,493.00	3,123.00	15.62	16,877.00	84.39	
1.2		12									Gestión y Administración de Servicios Públicos					1,140,162.00	15,043.57	1,155,205.57	267,346.80	266,346.80	533,693.60	46.20	621,511.97	53.80	
1.2		12	00	0003							Manejo de Residuos Sólidos					1,140,162.00	15,043.57	1,155,205.57	267,346.80	266,346.80	533,693.60	46.20	621,511.97	53.80	
1.2		12	00	0003		2	1				REMUNERACIONES Y CONTRIBUCIONES					1,140,162.00	15,043.57	1,155,205.57	267,346.80	266,346.80	533,693.60	46.20	621,511.97	53.80	
1.2		12	00	0003		2	1	1			REMUNERACIONES					1,118,000.00	15,043.57	1,133,043.57	265,500.00	264,500.00	530,000.00	46.78	603,043.57	53.22	
1.2		12	00	0003		2	1	1	2		Remuneraciones al personal con carácter transitorio					1,032,000.00	15,043.57	1,047,043.57	265,500.00	264,500.00	530,000.00	50.62	517,043.57	49.38	
1.2		12	00	0003		2	1	1	2	06	Jornales	3202	20	1955	100	1,032,000.00	0.00	1,032,000.00	265,500.00	264,500.00	530,000.00	51.36	502,000.00	48.64	



MINISTERIO DE HACIENDA
DIRECCION GENERAL DE PRESUPUESTO

EJECUCIÓN TRIMESTRAL DE LOS GASTOS Y APLICACIONES FINANCIERAS POR DESTINO DE FONDOS Y ESTRUCTURA PROGRAMÁTICA
CORRESPONDIENTE AL SEGUNDO TRIMESTRE DEL AÑO 2021



Código del Capítulo: **7007**

Denominación: **Ayuntamiento Municipal de Banica**

Destino de Fondos	Estructura Programática					SNIP	Clasificador del Gasto					Denominación del Gasto	Función	Fuente Financiamiento	Fuente Específica	Organismo Financiador	Presupuesto			Devengado				Balance Disponible	% Balance Disponible
	Partidas no Asig. a Prog.	Programa	Proyecto	Actividad/Obr.	Obr. 1		Tipo	Objeto	Cuenta	Subcuenta	Auxiliar						Original	Modificaciones	Vigente	Acumulado Anterior	Trimestre	A la Fecha	% Devengado a la Fecha		
1	2	3	4	5	6	7	8	9	10	11	12	13	14	15	16	17	18	19 = 17 +/- 18	20	21	22 = 20 + 21	23 = 22 ÷ 19	24 = 19 - 22	25 = 24 ÷ 19	
1.2		12	00	0003		2	1	1	2	06	Jornales	3202	30	9998	102	0.00	15,043.57	15,043.57	0.00	0.00	0.00	0.00	15,043.57	100.00	
1.2		12	00	0003		2	1	1	4	01	Sueldo Anual No. 13	3202	20	1955	100	86,000.00	0.00	86,000.00	0.00	0.00	0.00	0.00	86,000.00	100.00	
1.2		12	00	0003		2	1	5			CONTRIBUCIONES A LA SEGURIDAD SOCIAL					22,162.00	0.00	22,162.00	1,846.80	1,846.80	3,693.60	16.67	18,468.40	83.33	
1.2		12	00	0003		2	1	5	1	01	Contribuciones al seguro de salud	3202	20	1955	100	10,210.00	0.00	10,210.00	850.80	850.80	1,701.60	16.67	8,508.40	83.33	
1.2		12	00	0003		2	1	5	2	01	Contribuciones al seguro de pensiones	3202	20	1955	100	10,224.00	0.00	10,224.00	852.00	852.00	1,704.00	16.67	8,520.00	83.33	
1.2		12	00	0003		2	1	5	3	01	Contribuciones al seguro de riesgo laboral	3202	20	1955	100	1,728.00	0.00	1,728.00	144.00	144.00	288.00	16.67	1,440.00	83.33	
1.2		14									Gestión y Administración de Servicios Sociales					730,000.00	0.00	730,000.00	175,500.00	186,400.00	361,900.00	49.58	368,100.00	50.42	
1.2		14	00	0001							Asistencia Social					730,000.00	0.00	730,000.00	175,500.00	186,400.00	361,900.00	49.58	368,100.00	50.42	
1.2		14	00	0001		2	4				TRANSFERENCIAS CORRIENTES					730,000.00	0.00	730,000.00	175,500.00	186,400.00	361,900.00	49.58	368,100.00	50.42	
1.2		14	00	0001		2	4	1			TRANSFERENCIAS CORRIENTES AL SECTOR PRIVADO					730,000.00	0.00	730,000.00	175,500.00	186,400.00	361,900.00	49.58	368,100.00	50.42	
1.2		14	00	0001		2	4	1	2		Ayudas y donaciones a personas					730,000.00	0.00	730,000.00	175,500.00	186,400.00	361,900.00	49.58	368,100.00	50.42	
1.2		14	00	0001		2	4	1	2	01	Ayudas y donaciones programadas a hogares y personas	4510	20	1955	100	660,000.00	0.00	660,000.00	163,000.00	165,000.00	328,000.00	49.70	332,000.00	50.30	
1.2		14	00	0001		2	4	1	2	02	Ayudas y donaciones ocasionales a hogares y personas	4510	20	1955	100	20,000.00	0.00	20,000.00	7,500.00	0.00	7,500.00	37.50	12,500.00	62.50	
1.2		14	00	0001		2	4	1	2	02	Ayudas y donaciones ocasionales a hogares y personas	4510	30	9998	102	50,000.00	0.00	50,000.00	5,000.00	21,400.00	26,400.00	52.80	23,600.00	47.20	
1.2	98										Adm. de Contribuciones Especiales (Transf. Priv.)					2,061,800.00	0.00	2,061,800.00	474,200.00	475,200.00	949,400.00	46.05	1,112,400.00	53.95	
1.2	98					2	4				TRANSFERENCIAS CORRIENTES					2,061,800.00	0.00	2,061,800.00	474,200.00	475,200.00	949,400.00	46.05	1,112,400.00	53.95	
1.2	98					2	4	1			TRANSFERENCIAS CORRIENTES AL SECTOR PRIVADO					2,061,800.00	0.00	2,061,800.00	474,200.00	475,200.00	949,400.00	46.05	1,112,400.00	53.95	
1.2	98					2	4	1	1	01	Pensiones	4599	20	1955	100	2,061,800.00	0.00	2,061,800.00	474,200.00	475,200.00	949,400.00	46.05	1,112,400.00	53.95	



MINISTERIO DE HACIENDA
DIRECCION GENERAL DE PRESUPUESTO

EJECUCIÓN TRIMESTRAL DE LOS GASTOS Y APLICACIONES FINANCIERAS POR DESTINO DE FONDOS Y ESTRUCTURA PROGRAMÁTICA
CORRESPONDIENTE AL SEGUNDO TRIMESTRE DEL AÑO 2021



Código del Capítulo: 7007

Denominación: Ayuntamiento Municipal de Banica

Destino de Fondos	Estructura Programática					SNIP	Clasificador del Gasto					Denominación del Gasto	Función	Fuente Financiamiento	Fuente Específica	Organismo Financiador	Presupuesto			Devengado				Balance Disponible	% Balance Disponible	
	Partidas no Asig. a Prog.	Programa	Proyecto	Actividad/Obra	Tipo		Objeto	Cuenta	Subcuenta	Auxiliar	Original						Modificaciones	Vigente	Acumulado Anterior	Trimestre	A la Fecha	% Devengado a la Fecha	24 = 19 - 22			25 = 24 ÷ 19
1.3																		912,260.00	6,602.26	918,862.26	177,849.84	236,227.81	414,077.65	45.06	504,784.61	54.94
1.3					2													912,260.00	6,602.26	918,862.26	177,849.84	236,227.81	414,077.65	45.06	504,784.61	54.94
1.3		01																105,201.00	1,562.26	106,763.26	935.34	4,464.31	5,399.65	5.06	101,363.61	94.94
1.3		01	00	0004														105,201.00	1,562.26	106,763.26	935.34	4,464.31	5,399.65	5.06	101,363.61	94.94
1.3		01	00	0004	2	2												80,200.00	1,562.26	81,762.26	935.34	4,464.31	5,399.65	6.60	76,362.61	93.40
1.3		01	00	0004	2	2	2											50,200.00	0.00	50,200.00	0.00	3,565.05	3,565.05	7.10	46,634.95	92.90
1.3		01	00	0004	2	2	2	01		Impresión, encuadernación y rotulación	1102	20	1955	100				50,200.00	0.00	50,200.00	0.00	3,565.05	3,565.05	7.10	46,634.95	92.90
1.3		01	00	0004	2	2	8			OTROS SERVICIOS NO INCLUIDOS EN CONCEPTOS ANTERIORES								30,000.00	1,562.26	31,562.26	935.34	899.26	1,834.60	5.81	29,727.66	94.19
1.3		01	00	0004	2	2	8	2		Comisiones y gastos bancarios								30,000.00	1,562.26	31,562.26	935.34	899.26	1,834.60	5.81	29,727.66	94.19
1.3		01	00	0004	2	2	8	01		Comisiones y gastos bancarios	1102	20	1955	100				30,000.00	0.00	30,000.00	935.34	524.71	1,460.05	4.87	28,539.95	95.13
1.3		01	00	0004	2	2	8	01		Comisiones y gastos bancarios	1102	30	9998	102				0.00	1,562.26	1,562.26	0.00	374.55	374.55	23.97	1,187.71	76.03
1.3		01	00	0004	2	3				MATERIALES Y SUMINISTROS								25,001.00	0.00	25,001.00	0.00	0.00	0.00	0.00	25,001.00	100.00
1.3		01	00	0004	2	3	1			ALIMENTOS Y PRODUCTOS AGROFORESTALES								1.00	0.00	1.00	0.00	0.00	0.00	0.00	1.00	100.00
1.3		01	00	0004	2	3	1	01		Alimentos y bebidas para personas	1102	30	9998	102				1.00	0.00	1.00	0.00	0.00	0.00	0.00	1.00	100.00
1.3		01	00	0004	2	3	9			PRODUCTOS Y UTILES VARIOS								25,000.00	0.00	25,000.00	0.00	0.00	0.00	0.00	25,000.00	100.00
1.3		01	00	0004	2	3	9	01		Útiles destinados a actividades deportivas, culturales y recreativas	1102	20	1955	100				25,000.00	0.00	25,000.00	0.00	0.00	0.00	0.00	25,000.00	100.00
1.3		14								Gestión y Administración de Servicios Sociales								747,793.00	5,040.00	752,833.00	176,914.50	222,708.50	399,623.00	53.08	353,210.00	46.92
1.3		14	00	0001						Asistencia Social								478,559.00	5,040.00	483,599.00	114,180.00	160,400.00	274,580.00	56.78	209,019.00	43.22



MINISTERIO DE HACIENDA
DIRECCION GENERAL DE PRESUPUESTO

EJECUCIÓN TRIMESTRAL DE LOS GASTOS Y APLICACIONES FINANCIERAS POR DESTINO DE FONDOS Y ESTRUCTURA PROGRAMÁTICA

CORRESPONDIENTE AL SEGUNDO TRIMESTRE DEL AÑO 2021

Código del Capítulo: **7007**

Denominación: **Ayuntamiento Municipal de Banica**

Destino de Fondos	Estructura Programática					SNIP	Clasificador del Gasto					Denominación del Gasto	Función	Fuente Financiamiento	Fuente Específica	Organismo Financiador	Presupuesto			Devengado				Balance Disponible	% Balance Disponible
	Partidas no Asig. a Prog.	Programa	Proyecto	Actividad/Obra	Tipo		Objeto	Cuenta	Subcuenta	Auxiliar	Original						Modificaciones	Vigente	Acumulado Anterior	Trimestre	A la Fecha	% Devengado a la Fecha			
																							20		
1	2	3	4	5	6	7	8	9	10	11	12	13	14	15	16	17	18	19 = 17 +/- 18	20	21	22 = 20 + 21	23 = 22 ÷ 19	24 = 19 - 22	25 = 24 ÷ 19	
1.3		14	00	0001		2	2				CONTRATACIÓN DE SERVICIOS					88,000.00	0.00	88,000.00	13,730.00	68,900.00	82,630.00	93.90	5,370.00	6.10	
1.3		14	00	0001		2	2	8			OTROS SERVICIOS NO INCLUIDOS EN CONCEPTOS ANTERIORES					88,000.00	0.00	88,000.00	13,730.00	68,900.00	82,630.00	93.90	5,370.00	6.10	
1.3		14	00	0001		2	2	8	4	01	Servicios funerarios y gastos conexos	4510	20	1955	100	50,000.00	0.00	50,000.00	13,730.00	31,500.00	45,230.00	90.46	4,770.00	9.54	
1.3		14	00	0001		2	2	8	7	04	Servicios de capacitación	4510	20	1955	100	38,000.00	0.00	38,000.00	0.00	37,400.00	37,400.00	98.42	600.00	1.58	
1.3		14	00	0001		2	4				TRANSFERENCIAS CORRIENTES					390,559.00	5,040.00	395,599.00	100,450.00	91,500.00	191,950.00	48.52	203,649.00	51.48	
1.3		14	00	0001		2	4	1			TRANSFERENCIAS CORRIENTES AL SECTOR PRIVADO					390,559.00	5,040.00	395,599.00	100,450.00	91,500.00	191,950.00	48.52	203,649.00	51.48	
1.3		14	00	0001		2	4	1	2		Ayudas y donaciones a personas					390,559.00	5,040.00	395,599.00	100,450.00	91,500.00	191,950.00	48.52	203,649.00	51.48	
1.3		14	00	0001		2	4	1	2	01	Ayudas y donaciones programadas a hogares y personas	4510	20	1955	100	300,000.00	0.00	300,000.00	79,000.00	81,000.00	160,000.00	53.33	140,000.00	46.67	
1.3		14	00	0001		2	4	1	2	02	Ayudas y donaciones ocasionales a hogares y personas	4510	20	1955	100	90,559.00	0.00	90,559.00	17,450.00	9,460.00	26,910.00	29.72	63,649.00	70.28	
1.3		14	00	0001		2	4	1	2	02	Ayudas y donaciones ocasionales a hogares y personas	4510	30	9998	102	0.00	5,040.00	5,040.00	4,000.00	1,040.00	5,040.00	100.00	0.00	0.00	
1.3		14	00	0002							Educación y Formación Integral					269,234.00	0.00	269,234.00	62,734.50	62,308.50	125,043.00	46.44	144,191.00	53.56	
1.3		14	00	0002		2	1				REMUNERACIONES Y CONTRIBUCIONES					269,234.00	0.00	269,234.00	62,734.50	62,308.50	125,043.00	46.44	144,191.00	53.56	
1.3		14	00	0002		2	1	1			REMUNERACIONES					260,000.00	0.00	260,000.00	60,000.00	60,000.00	120,000.00	46.15	140,000.00	53.85	
1.3		14	00	0002		2	1	1	2	06	Jornales	4409	20	1955	100	240,000.00	0.00	240,000.00	60,000.00	60,000.00	120,000.00	50.00	120,000.00	50.00	
1.3		14	00	0002		2	1	1	4	01	Sueldo Anual No. 13	4409	20	1955	100	20,000.00	0.00	20,000.00	0.00	0.00	0.00	0.00	20,000.00	100.00	
1.3		14	00	0002		2	1	5			CONTRIBUCIONES A LA SEGURIDAD SOCIAL					9,234.00	0.00	9,234.00	2,734.50	2,308.50	5,043.00	54.61	4,191.00	45.39	
1.3		14	00	0002		2	1	5	1	01	Contribuciones al seguro de salud	4409	20	1955	100	4,254.00	0.00	4,254.00	1,418.00	1,063.50	2,481.50	58.33	1,772.50	41.67	
1.3		14	00	0002		2	1	5	2	01	Contribuciones al seguro de pensiones	4409	20	1955	100	4,260.00	0.00	4,260.00	1,136.50	1,065.00	2,201.50	51.68	2,058.50	48.32	
1.3		14	00	0002		2	1	5	3	01	Contribuciones al seguro de riesgo laboral	4409	20	1955	100	720.00	0.00	720.00	180.00	180.00	360.00	50.00	360.00	50.00	

MINISTERIO DE HACIENDA
DIRECCION GENERAL DE PRESUPUESTO
EJECUCIÓN TRIMESTRAL DE LOS GASTOS Y APLICACIONES FINANCIERAS POR DESTINO DE FONDOS Y ESTRUCTURA PROGRAMATICA
CORRESPONDIENTE AL SEGUNDO TRIMESTRE DEL AÑO 2021

Código del Capítulo: 7007

Denominación: Ayuntamiento Municipal de Banica

Destino de Fondos	Estructura Programática					SNIP	Clasificador del Gasto					Denominación del Gasto	Función	Fuente Financiamiento	Fuente Específica	Organismo Financiador	Presupuesto			Devengado				Balance Disponible	% Balance Disponible	
	Partidas no Asig. a Prog.	Programa	Proyecto	Actividad/Obra	Tipo		Objeto	Cuenta	Subcuenta	Auxiliar	Original						Modificaciones	Vigente	Acumulado Anterior	Trimestre	A la Fecha	% Devengado a la Fecha	24 = 19 - 22			25 = 24 ÷ 19
1	2	3	4	5	6	7	8	9	10	11	12	13	14	15	16	17	18	19 = 17 +/- 18	20	21	22 = 20 + 21	23 = 22 ÷ 19	24 = 19 - 22	25 = 24 ÷ 19		
1.3	98										Adm. de Contribuciones Especiales (Transf. Priv.)					59,266.00	0.00	59,266.00	0.00	9,055.00	9,055.00	15.28	50,211.00	84.72		
1.3	98					2	4				TRANSFERENCIAS CORRIENTES					59,266.00	0.00	59,266.00	0.00	9,055.00	9,055.00	15.28	50,211.00	84.72		
1.3	98					2	4	1			TRANSFERENCIAS CORRIENTES AL SECTOR PRIVADO					59,266.00	0.00	59,266.00	0.00	9,055.00	9,055.00	15.28	50,211.00	84.72		
1.3	98					2	4	1	6	01	Transferencias corrientes programadas a asociaciones sin fines de lucro	4409	20	1955	100	59,266.00	0.00	59,266.00	0.00	9,055.00	9,055.00	15.28	50,211.00	84.72		





MINISTERIO DE HACIENDA
DIRECCION GENERAL DE PRESUPUESTO

EJECUCIÓN TRIMESTRAL DE LOS GASTOS Y APLICACIONES FINANCIERAS POR DESTINO DE FONDOS Y ESTRUCTURA PROGRAMÁTICA
CORRESPONDIENTE AL SEGUNDO TRIMESTRE DEL AÑO 2021



Código del Capítulo: **7007**

Denominación: **Ayuntamiento Municipal de Banica**

Destino de Fondos	Estructura Programática					SNIP	Clasificador del Gasto					Denominación del Gasto	Función	Fuente Financiamiento	Fuente Específica	Organismo Financiador	Presupuesto			Devengado				
	Partidas no Asig. a Prog.	Programa	Proyecto	Actividad/Obra	Tipo		Objeto	Cuenta	Subcuenta	Auxiliar	Original						Modificaciones	Vigente	Acumulado Anterior	Trimestre	A la Fecha	% Devengado a la Fecha	Balance Disponible	% Balance Disponible
2.1		01	00	0003	2	3	5	3	01	Llantas y neumáticos	1101	30	9998	102	0.00	4,985.94	4,985.94	2,050.00	2,935.00	4,985.00	99.98	0.94	0.02	
2.1		01	00	0003	2	3	9			PRODUCTOS Y UTILES VARIOS					100,000.00	0.00	100,000.00	0.00	0.00	0.00	0.00	100,000.00	100.00	
2.1		01	00	0003	2	3	9	6	01	Productos eléctricos y afines	1101	20	1955	100	100,000.00	0.00	100,000.00	0.00	0.00	0.00	0.00	100,000.00	100.00	
2.1		01	00	0003	2	6				BIENES MUEBLES, INMUEBLES E INTANGIBLES					202,000.00	15,274.65	217,274.65	41,559.36	17,045.96	58,605.32	26.97	158,669.33	73.03	
2.1		01	00	0003	2	6	5			MAQUINARIA, OTROS EQUIPOS Y HERRAMIENTAS					202,000.00	15,274.65	217,274.65	41,559.36	17,045.96	58,605.32	26.97	158,669.33	73.03	
2.1		01	00	0003	2	6	5	7		Máquinas-herramientas					202,000.00	15,274.65	217,274.65	41,559.36	17,045.96	58,605.32	26.97	158,669.33	73.03	
2.1		01	00	0003	2	6	5	7	01	Máquinas-herramientas	1101	20	1955	100	202,000.00	0.00	202,000.00	31,479.36	15,613.96	47,093.32	23.31	154,906.68	76.69	
2.1		01	00	0003	2	6	5	7	01	Máquinas-herramientas	1101	30	9998	102	0.00	15,274.65	15,274.65	10,080.00	1,432.00	11,512.00	75.37	3,762.65	24.63	
2.1		01	00	0004						Servicios Administrativos y Financieros					99,588.00	622.18	100,210.18	6,484.52	3,642.74	10,127.26	10.11	50,082.92	89.89	
2.1		01	00	0004	2	2				CONTRATACIÓN DE SERVICIOS					59,588.00	622.18	60,210.18	6,484.52	3,642.74	10,127.26	16.82	50,082.92	83.18	
2.1		01	00	0004	2	2	8			OTROS SERVICIOS NO INCLUIDOS EN CONCEPTOS ANTERIORES					59,588.00	622.18	60,210.18	6,484.52	3,642.74	10,127.26	16.82	50,082.92	83.18	
2.1		01	00	0004	2	2	8	2		Comisiones y gastos bancarios					59,588.00	622.18	60,210.18	6,484.52	3,642.74	10,127.26	16.82	50,082.92	83.18	
2.1		01	00	0004	2	2	8	2	01	Comisiones y gastos bancarios	1102	20	1955	100	59,588.00	0.00	59,588.00	6,484.52	3,642.74	10,127.26	17.00	49,460.74	83.00	
2.1		01	00	0004	2	2	8	2	01	Comisiones y gastos bancarios	1102	30	9998	102	0.00	622.18	622.18	0.00	0.00	0.00	0.00	0.00	622.18	100.00
2.1		01	00	0004	2	6				BIENES MUEBLES, INMUEBLES E INTANGIBLES					40,000.00	0.00	40,000.00	0.00	0.00	0.00	0.00	40,000.00	100.00	
2.1		01	00	0004	2	6	1			MOBILIARIO Y EQUIPO					40,000.00	0.00	40,000.00	0.00	0.00	0.00	0.00	40,000.00	100.00	
2.1		01	00	0004	2	6	1	1	01	Muebles, equipos de oficina y estantería	1102	20	1955	100	40,000.00	0.00	40,000.00	0.00	0.00	0.00	0.00	40,000.00	100.00	
2.1		11								Obras Públicas Municipales					1,196,000.00	60,400.00	1,256,400.00	302,260.00	284,640.00	586,900.00	46.71	669,500.00	53.29	
2.1		11	00	0001						Coordinación, Ejecución y Fiscalización de Obras					1,196,000.00	60,400.00	1,256,400.00	302,260.00	284,640.00	586,900.00	46.71	669,500.00	53.29	



MINISTERIO DE HACIENDA
DIRECCION GENERAL DE PRESUPUESTO

EJECUCIÓN TRIMESTRAL DE LOS GASTOS Y APLICACIONES FINANCIERAS POR DESTINO DE FONDOS Y ESTRUCTURA PROGRAMÁTICA
CORRESPONDIENTE AL SEGUNDO TRIMESTRE DEL AÑO 2021



Código del Capítulo: **7007**

Denominación: **Ayuntamiento Municipal de Banica**

Destino de Fondos	Estructura Programática					SNIP	Clasificador del Gasto					Denominación del Gasto	Función	Fuente Financiamiento	Fuente Específica	Organismo Financiador	Presupuesto			Devengado				Balance Disponible	% Balance Disponible
	Partidas no Asig. a Prog.	Programa	Proyecto	Actividad/Obra			Tipo	Objeto	Cuenta	Subcuenta	Auxiliar						Original	Modificaciones	Vigente	Acumulado Anterior	Trimestre	A la Fecha	% Devengado a la Fecha		
1	2	3	4	5	6	7	8	9	10	11	12	13	14	15	16	17	18	19 = 17 +/- 18	20	21	22 = 20 + 21	23 = 22 ÷ 19	24 = 19 - 22	25 = 24 ÷ 19	
2.1		11	00	0001		2	1				REMUNERACIONES Y CONTRIBUCIONES					996,000.00	0.00	996,000.00	244,400.00	243,000.00	487,400.00	48.94	508,600.00	51.06	
2.1		11	00	0001		2	1	1			REMUNERACIONES					996,000.00	0.00	996,000.00	244,400.00	243,000.00	487,400.00	48.94	508,600.00	51.06	
2.1		11	00	0001		2	1	1	2	02	Sueldos de personal nominal	2503	20	1955	100	996,000.00	0.00	996,000.00	244,400.00	243,000.00	487,400.00	48.94	508,600.00	51.06	
2.1		11	00	0001		2	2				CONTRATACIÓN DE SERVICIOS					200,000.00	50,000.00	250,000.00	57,860.00	41,640.00	99,500.00	39.80	150,500.00	60.20	
2.1		11	00	0001		2	2	7			SERVICIOS DE CONSERVACION, REPARACIONES MENORES E INSTALACIONES TEMPORALES					200,000.00	50,000.00	250,000.00	57,860.00	41,640.00	99,500.00	39.80	150,500.00	60.20	
2.1		11	00	0001		2	2	7	1		Contratación de mantenimiento y reparaciones menores					200,000.00	50,000.00	250,000.00	57,860.00	41,640.00	99,500.00	39.80	150,500.00	60.20	
2.1		11	00	0001		2	2	7	1	04	Mantenimiento y reparación de obras de ingeniería civil o infraestructura	2503	20	1955	100	200,000.00	0.00	200,000.00	7,860.00	41,640.00	49,500.00	24.75	150,500.00	75.25	
2.1		11	00	0001		2	2	7	1	05	Mantenimiento y reparación en Obras en bienes de dominio público	2503	40	9992	103	0.00	50,000.00	50,000.00	50,000.00	0.00	50,000.00	100.00	0.00	0.00	
2.1		11	00	0001		2	6				BIENES MUEBLES, INMUEBLES E INTANGIBLES					0.00	10,400.00	10,400.00	0.00	0.00	0.00	0.00	10,400.00	100.00	
2.1		11	00	0001		2	6	5			MAQUINARIA, OTROS EQUIPOS Y HERRAMIENTAS					0.00	10,400.00	10,400.00	0.00	0.00	0.00	0.00	10,400.00	100.00	
2.1		11	00	0001		2	6	5	7	01	Máquinas-herramientas	2503	30	9998	102	0.00	10,400.00	10,400.00	0.00	0.00	0.00	0.00	10,400.00	100.00	
2.1		12									Gestión y Administración de Servicios Públicos					1,700,000.00	0.00	1,700,000.00	524,263.36	637,958.64	1,162,222.00	68.37	537,778.00	31.63	
2.1		12	00	0003							Manejo de Residuos Sólidos					1,700,000.00	0.00	1,700,000.00	524,263.36	637,958.64	1,162,222.00	68.37	537,778.00	31.63	
2.1		12	00	0003		2	3				MATERIALES Y SUMINISTROS					1,700,000.00	0.00	1,700,000.00	524,263.36	637,958.64	1,162,222.00	68.37	537,778.00	31.63	
2.1		12	00	0003		2	3	7			COMBUSTIBLES, LUBRICANTES, PRODUCTOS QUIMICOS Y CONEXOS					1,700,000.00	0.00	1,700,000.00	524,263.36	637,958.64	1,162,222.00	68.37	537,778.00	31.63	
2.1		12	00	0003		2	3	7	1	02	Gasoil	3202	20	1955	100	1,700,000.00	0.00	1,700,000.00	524,263.36	637,958.64	1,162,222.00	68.37	537,778.00	31.63	

MINISTERIO DE HACIENDA
DIRECCION GENERAL DE PRESUPUESTO
EJECUCIÓN TRIMESTRAL DE LOS GASTOS Y APLICACIONES FINANCIERAS POR DESTINO DE FONDOS Y ESTRUCTURA PROGRAMATICA
CORRESPONDIENTE AL SEGUNDO TRIMESTRE DEL AÑO 2021

Código del Capítulo: 7007

Denominación: Ayuntamiento Municipal de Banica

Destino de Fondos	Estructura Programática					SNIP	Clasificador del Gasto					Función	Fuente Financiamiento	Fuente Especifica	Organismo Financiador	Presupuesto			Devengado				Balance Disponible	% Balance Disponible
	Partidas no Asig. a Prog.	Programa	Proyecto	Actividad/Obra			Tipo	Objeto	Cuenta	Subcuenta	Auxiliar					Denominación del Gasto	Original	Modificaciones	Vigente	Acumulado Anterior	Trimestre	A la Fecha		
1	2	3	4	5	6	7	8	9	10	11	12	13	14	15	16	17	18	19 = 17 +/- 18	20	21	22 = 20 + 21	23 = 22 ÷ 19	24 = 19 - 22	25 = 24 ÷ 19
2.1	98										Adm. de Contribuciones Especiales (Transf. Priv.)					60,000.00	0.00	60,000.00	15,000.00	15,000.00	30,000.00	50.00	30,000.00	50.00
2.1	98					2	4				TRANSFERENCIAS CORRIENTES					60,000.00	0.00	60,000.00	15,000.00	15,000.00	30,000.00	50.00	30,000.00	50.00
2.1	98					2	4	1			TRANSFERENCIAS CORRIENTES AL SECTOR PRIVADO					60,000.00	0.00	60,000.00	15,000.00	15,000.00	30,000.00	50.00	30,000.00	50.00
2.1	98					2	4	1	6	01	Transferencias corrientes programadas a asociaciones sin fines de lucro	3204	20	1955	100	60,000.00	0.00	60,000.00	15,000.00	15,000.00	30,000.00	50.00	30,000.00	50.00





MINISTERIO DE HACIENDA
DIRECCION GENERAL DE PRESUPUESTO

EJECUCIÓN TRIMESTRAL DE LOS GASTOS Y APLICACIONES FINANCIERAS POR DESTINO DE FONDOS Y ESTRUCTURA PROGRAMÁTICA
CORRESPONDIENTE AL SEGUNDO TRIMESTRE DEL AÑO 2021

Código del Capítulo: 7007

Denominación: Ayuntamiento Municipal de Banica

Destino de Fondos	Estructura Programática					SNIP	Clasificador del Gasto					Denominación del Gasto	Función	Fuente Financiamiento	Fuente Específica	Organismo Financiador	Presupuesto			Devengado				Balance Disponible	% Balance Disponible
	Partidas no Asig. a Prog.	Programa	Proyecto	Actividad/Obra			Tipo	Objeto	Cuenta	Subcuenta	Auxiliar						Original	Modificaciones	Vigente	Acumulado Anterior	Trimestre	A la Fecha	% Devengado a la Fecha		
1	2	3	4	5	6	7	8	9	10	11	12	13	14	15	16	17	18	19 = 17 +/- 18	20	21	22 = 20 + 21	23 = 22 ÷ 19	24 = 19 - 22	25 = 24 ÷ 19	
2.2											Obras de Infraestructura					4,750,000.00	0.00	4,750,000.00	1,378,716.30	200,540.00	1,579,256.30	33.25	3,170,743.70	66.75	
2.2						2					CLASIFICADOR DEL GASTO					4,750,000.00	0.00	4,750,000.00	1,378,716.30	200,540.00	1,579,256.30	33.25	3,170,743.70	66.75	
2.2		11									Obras Públicas Municipales					4,750,000.00	0.00	4,750,000.00	1,378,716.30	200,540.00	1,579,256.30	33.25	3,170,743.70	66.75	
2.2		11	01								Construcción de Vías de Comunicación y Anexos					500,000.00	0.00	500,000.00	0.00	0.00	0.00	0.00	500,000.00	100.00	
2.2		11	01	0051							Construcción de Aceras y Contenes zona urbana					500,000.00	0.00	500,000.00	0.00	0.00	0.00	0.00	500,000.00	100.00	
2.2		11	01	0051		2	7				OBRAS					500,000.00	0.00	500,000.00	0.00	0.00	0.00	0.00	500,000.00	100.00	
2.2		11	01	0051		2	7	2			INFRAESTRUCTURA					500,000.00	0.00	500,000.00	0.00	0.00	0.00	0.00	500,000.00	100.00	
2.2		11	01	0051		2	7	2	4	01	Infraestructura terrestre y obras anexas	2601	20	1955	100	500,000.00	0.00	500,000.00	0.00	0.00	0.00	0.00	500,000.00	100.00	
2.2		11	02								Reparación y Acondicionamiento de Vías de Comunicación					100,000.00	0.00	100,000.00	0.00	20,000.00	20,000.00	20.00	80,000.00	80.00	
2.2		11	02	0051							Reparacion de caminos vecinales las cañita, los memisos					100,000.00	0.00	100,000.00	0.00	20,000.00	20,000.00	20.00	80,000.00	80.00	
2.2		11	02	0051		2	7				OBRAS					100,000.00	0.00	100,000.00	0.00	20,000.00	20,000.00	20.00	80,000.00	80.00	
2.2		11	02	0051		2	7	2			INFRAESTRUCTURA					100,000.00	0.00	100,000.00	0.00	20,000.00	20,000.00	20.00	80,000.00	80.00	
2.2		11	02	0051		2	7	2	4	01	Infraestructura terrestre y obras anexas	2601	20	1955	100	100,000.00	0.00	100,000.00	0.00	20,000.00	20,000.00	20.00	80,000.00	80.00	
2.2		11	05								Construcción Instalaciones Recreativas					500,000.00	-300,000.00	200,000.00	0.00	0.00	0.00	0.00	200,000.00	100.00	
2.2		11	05	0051							Construcción Parque Callejón Los Merán					500,000.00	-300,000.00	200,000.00	0.00	0.00	0.00	0.00	200,000.00	100.00	
2.2		11	05	0051		2	7				OBRAS					500,000.00	-300,000.00	200,000.00	0.00	0.00	0.00	0.00	200,000.00	100.00	
2.2		11	05	0051		2	7	2			INFRAESTRUCTURA					500,000.00	-300,000.00	200,000.00	0.00	0.00	0.00	0.00	200,000.00	100.00	
2.2		11	05	0051		2	7	2	7	01	Obras urbanísticas	4302	20	1955	100	500,000.00	-300,000.00	200,000.00	0.00	0.00	0.00	0.00	200,000.00	100.00	
2.2		11	06								Reparación Instalaciones Recreativas					150,000.00	0.00	150,000.00	13,350.00	68,730.00	82,080.00	54.72	67,920.00	45.28	



MINISTERIO DE HACIENDA
DIRECCION GENERAL DE PRESUPUESTO

EJECUCIÓN TRIMESTRAL DE LOS GASTOS Y APLICACIONES FINANCIERAS POR DESTINO DE FONDOS Y ESTRUCTURA PROGRAMÁTICA
CORRESPONDIENTE AL SEGUNDO TRIMESTRE DEL AÑO 2021



Código del Capítulo: **7007**

Denominación: **Ayuntamiento Municipal de Banica**


Destino de Fondos	Estructura Programática					SNIP	Clasificador del Gasto					Denominación del Gasto	Función	Fuente Financiamiento	Fuente Específica	Organismo Financiador	Presupuesto			Devengado				Balance Disponible	% Balance Disponible
	Partidas no Asig. a Prog.	Programa	Proyecto	Actividad/Obra			Tipo	Objeto	Cuenta	Subcuenta	Auxiliar						Original	Modificaciones	Vigente	Acumulado Anterior	Trimestre	A la Fecha	% Devengado a la Fecha		
1	2	3	4	5	6	7	8	9	10	11	12	13	14	15	16	17	18	19 = 17 +/- 18	20	21	22 = 20 + 21	23 = 22 ÷ 19	24 = 19 - 22	25 = 24 ÷ 19	
2.2		11	06	0051							Mantenimiento de plaza y parque en el centro del Pueblo					150,000.00	0.00	150,000.00	13,350.00	68,730.00	82,080.00	54.72	67,920.00	45.28	
2.2		11	06	0051		2	7				OBRAS					150,000.00	0.00	150,000.00	13,350.00	68,730.00	82,080.00	54.72	67,920.00	45.28	
2.2		11	06	0051		2	7	2			INFRAESTRUCTURA					150,000.00	0.00	150,000.00	13,350.00	68,730.00	82,080.00	54.72	67,920.00	45.28	
2.2		11	06	0051		2	7	2	7	01	Obras urbanísticas	4302	20	1955	100	150,000.00	0.00	150,000.00	13,350.00	68,730.00	82,080.00	54.72	67,920.00	45.28	
2.2		11	07								Construcción Infraestructuras Culturales, Educativas, Religiosas, Fúnebre y Militares					2,000,000.00	1,795,000.00	3,795,000.00	1,365,366.30	111,810.00	1,477,176.30	38.92	2,317,823.70	61.08	
2.2		11	07	0051							Construcción Centro Comunal Los Memisos					2,000,000.00	0.00	2,000,000.00	0.00	0.00	0.00	0.00	2,000,000.00	100.00	
2.2		11	07	0051		2	7				OBRAS					2,000,000.00	0.00	2,000,000.00	0.00	0.00	0.00	0.00	2,000,000.00	100.00	
2.2		11	07	0051		2	7	1			OBRAS EN EDIFICACIONES					2,000,000.00	0.00	2,000,000.00	0.00	0.00	0.00	0.00	2,000,000.00	100.00	
2.2		11	07	0051		2	7	1	2	01	Obras para edificación no residencial	4102	20	1955	100	2,000,000.00	0.00	2,000,000.00	0.00	0.00	0.00	0.00	2,000,000.00	100.00	
2.2		11	07	0052							Continuación Funeraria Municipal					0.00	1,795,000.00	1,795,000.00	1,365,366.30	111,810.00	1,477,176.30	82.29	317,823.70	17.71	
2.2		11	07	0052		2	7				OBRAS					0.00	1,795,000.00	1,795,000.00	1,365,366.30	111,810.00	1,477,176.30	82.29	317,823.70	17.71	
2.2		11	07	0052		2	7	1			OBRAS EN EDIFICACIONES					0.00	1,795,000.00	1,795,000.00	1,365,366.30	111,810.00	1,477,176.30	82.29	317,823.70	17.71	
2.2		11	07	0052		2	7	1	2	01	Obras para edificación no residencial	4305	20	1955	100	0.00	1,795,000.00	1,795,000.00	1,365,366.30	111,810.00	1,477,176.30	82.29	317,823.70	17.71	
2.2		11	13								Construcción Edificaciones Municipales					1,500,000.00	-1,495,000.00	5,000.00	0.00	0.00	0.00	0.00	5,000.00	100.00	
2.2		11	13	0051							Construcción Palacio Municipal					1,500,000.00	-1,495,000.00	5,000.00	0.00	0.00	0.00	0.00	5,000.00	100.00	
2.2		11	13	0051		2	7				OBRAS					1,500,000.00	-1,495,000.00	5,000.00	0.00	0.00	0.00	0.00	5,000.00	100.00	
2.2		11	13	0051		2	7	1			OBRAS EN EDIFICACIONES					1,500,000.00	-1,495,000.00	5,000.00	0.00	0.00	0.00	0.00	5,000.00	100.00	
2.2		11	13	0051		2	7	1	2	01	Obras para edificación no residencial	1101	20	1955	100	1,500,000.00	-1,495,000.00	5,000.00	0.00	0.00	0.00	0.00	5,000.00	100.00	

MINISTERIO DE HACIENDA
DIRECCION GENERAL DE PRESUPUESTO
EJECUCIÓN TRIMESTRAL DE LOS GASTOS Y APLICACIONES FINANCIERAS POR DESTINO DE FONDOS Y ESTRUCTURA PROGRAMATICA
CORRESPONDIENTE AL SEGUNDO TRIMESTRE DEL AÑO 2021


Código del Capítulo: 7007

Denominación: Ayuntamiento Municipal de Banica

Destino de Fondos	Estructura Programática					SNIP	Clasificador del Gasto					Función	Fuente Financiamiento	Fuente Especifica	Organismo Financiador	Presupuesto			Devengado				Balance Disponible	% Balance Disponible	
	Partidas no Asig. a Prog.	Programa	Proyecto	Actividad/Obra	Tipo		Objeto	Cuenta	Subcuenta	Auxiliar	Denominación del Gasto					Original	Modificaciones	Vigente	Acumulado Anterior	Trimestre	A la Fecha	% Devengado a la Fecha			
																									20
1	2	3	4	5	6	7	8	9	10	11	12	13	14	15	16	17	18	19 = 17 +/- 18	20	21	22 = 20 + 21	23 = 22 ÷ 19	24 = 19 - 22	25 = 24 ÷ 19	
TOTAL RD\$																	22,806,500.00	119,826.89	22,926,326.89	5,268,565.51	4,541,066.51	9,809,632.02	42.79	13,116,694.87	57.21


Lic. Celenia Ramirez Jimenez
Preparado por


Lic. Guillermina Jimenez R.
Revisado por


Lic. Yissell Y. Santana Alcantara
Aprobado por



**MINISTERIO DE HACIENDA
DIRECCION GENERAL DE PRESUPUESTO
EJECUCION FINANCIERA TRIMESTRAL DE LOS PROYECTOS Y OBRAS
CORRESPONDIENTE AL SEGUNDO TRIMESTRE DEL AÑO 2021**

Código del Capítulo: 7007

Denominación: Ayuntamiento Municipal de Banica

Proyecto	Obra	Código SNIP	Geográfico	Denominación	Participativo	Modalidad de Contrato	Costo Total de la Obra	Ejecutado (devengado) años anteriores	Pagado años Anteriores	Pendiente por Pagar	Presupuesto del Año			Ejecución Financiera Trimestral			Pagado en trimestres por deudas de años anteriores	Total General Pagado	Monto Pendiente de Pago
											Original	Modificaciones	Vigente	Pagado Trimestres Anteriores	Pagado en el Trimestre	Pagado Acumulado a la Fecha			
1	2	3	4	5	6	7	8	9	10	11=9-10	12	13	14=12 +/- 13	15	16	17=15+16	18	19=10+17+18	20=8 +/- 13 -19
01				Construcción de Vías de Comunicación y Anexos			500,000.00	0.00	0.00	0.00	500,000.00	0.00	500,000.00	0.00	0.00	0.00	0.00	0.00	500,000.00
01	0051			Construcción de Aceras y Contenes zona urbana	X	1	500,000.00	0.00	0.00	0.00	500,000.00	0.00	500,000.00	0.00	0.00	0.00	0.00	0.00	500,000.00
02				Reparación y Acondicionamiento de Vías de Comunicación			100,000.00	0.00	0.00	0.00	100,000.00	0.00	100,000.00	0.00	20,000.00	20,000.00	0.00	20,000.00	80,000.00
02	0051			Reparacion de caminos vecinales las cañita, los memisos		1	100,000.00	0.00	0.00	0.00	100,000.00	0.00	100,000.00	0.00	20,000.00	20,000.00	0.00	20,000.00	80,000.00
05				Construcción Instalaciones Recreativas			500,000.00	0.00	0.00	0.00	500,000.00	-300,000.00	200,000.00	0.00	0.00	0.00	0.00	0.00	200,000.00
05	0051			Construcción Parque Callejón Los Merán	X	1	500,000.00	0.00	0.00	0.00	500,000.00	-300,000.00	200,000.00	0.00	0.00	0.00	0.00	0.00	200,000.00
06				Reparación Instalaciones Recreativas			150,000.00	0.00	0.00	0.00	150,000.00	0.00	150,000.00	13,350.00	68,730.00	82,080.00	0.00	82,080.00	67,920.00
06	0051			Mantenimiento de plaza y parque en el centro del Pueblo		1	150,000.00	0.00	0.00	0.00	150,000.00	0.00	150,000.00	13,350.00	68,730.00	82,080.00	0.00	82,080.00	67,920.00
07				Construcción Infraestructuras Culturales, Educativas, Religiosas, Fúnebre y Militares			2,000,000.00	0.00	0.00	0.00	2,000,000.00	1,795,000.00	3,795,000.00	1,348,728.50	111,810.00	1,460,538.50	0.00	1,460,538.50	2,334,461.50
07	0051			Construcción Centro Comunal Los Memisos	X	1	2,000,000.00	0.00	0.00	0.00	2,000,000.00	0.00	2,000,000.00	0.00	0.00	0.00	0.00	0.00	2,000,000.00
07	0052			Continuación Funeraria Municipal			0.00	0.00	0.00	0.00	0.00	1,795,000.00	1,795,000.00	1,348,728.50	111,810.00	1,460,538.50	0.00	1,460,538.50	334,461.50
13				Construcción Edificaciones Municipales			10,000,000.00	0.00	0.00	0.00	1,500,000.00	-1,495,000.00	5,000.00	0.00	0.00	0.00	0.00	0.00	8,505,000.00
13	0051			Construcción Palacio Municipal	X	1	10,000,000.00	0.00	0.00	0.00	1,500,000.00	-1,495,000.00	5,000.00	0.00	0.00	0.00	0.00	0.00	8,505,000.00
Total General RD\$							13,250,000.00	0.00	0.00	0.00	4,750,000.00	0.00	4,750,000.00	1,362,078.50	200,540.00	1,562,618.50	0.00	1,562,618.50	11,687,381.50

Lic. Celenia Ramirez Jimenez

Preparado por



Guillemina Jimenez R.

Lic. Guillemina Jimenez R.

Revisado por



Lic. Yissell Y. Santana Alcantara

Aprobado por



CAMARA DE CUENTAS DE LA REPUBLICA
Ayuntamiento Municipal de Banica
RESUMEN DEL GASTO SEGUN DESTINO DE FONDOS
PARA EL SEGUNDO TRIMESTRE DEL AÑO 2021

Código: 7007

Gasto según Destino de Fondos	Presupuesto Original	Variación	Presupuesto Vigente	Ejecución del Trimestre	Ejecución a la Fecha
Gastos de Personal	5,701,625.00	7,235.14	5,708,860.14	1,326,686.90	2,579,017.59
Servicios Municipales	7,070,015.00	24,706.72	7,094,721.72	1,599,240.34	3,141,565.89
Gastos de Capital e Inversión	9,122,600.00	81,282.77	9,203,882.77	1,378,911.46	3,674,970.89
Programas de Educación, Género y Salud	912,260.00	6,602.26	918,862.26	236,227.81	414,077.65
TOTAL	22,806,500.00	119,826.89	22,926,326.89	4,541,066.51	9,809,632.02

Preparado por

Guillermina Jiménez R.

Revisado por

Aprobado por




CAMARA DE CUENTAS DE LA REPUBLICA
Ayuntamiento Municipal de Banica
RESUMEN DE EJECUCION DEL GASTO SEGUN LA FUNCION
PARA EL SEGUNDO TRIMESTRE DEL AÑO 2021

Código: 7007

Finalidad	Funciones	Presupuesto Original	Variación	Presupuesto Vigente	Ejecución del Trimestre	Ejecución a la Fecha
1	SERVICIOS GENERALES	10,925,479.00	-1,455,656.68	9,469,822.32	2,029,217.57	3,767,582.12
2	SERVICIOS ECONÓMICOS	1,796,000.00	60,400.00	1,856,400.00	304,640.00	606,900.00
3	PROTECCIÓN DEL MEDIO AMBIENTE	3,836,162.00	15,043.57	3,851,205.57	1,133,305.44	2,155,915.60
4	SERVICIOS SOCIALES	6,248,859.00	1,500,040.00	7,748,899.00	1,073,903.50	3,279,234.30
	Sub-Total	22,806,500.00	119,826.89	22,926,326.89	4,541,066.51	9,809,632.02
	TOTAL	22,806,500.00	119,826.89	22,926,326.89	4,541,066.51	9,809,632.02


Preparado por

Guillemina Jiménez R.
Revisado por



Aprobado por



CAMARA DE CUENTAS DE LA REPUBLICA
Ayuntamiento Municipal de Banica
RESUMEN DE EJECUCION DEL GASTO POR PROGRAMA
PARA EL SEGUNDO TRIMESTRE DEL AÑO 2021

Código: 7007

Nº	Programa	Presupuesto Original	Variación	Presupuesto Vigente	Ejecución del Trimestre	Ejecución a la Fecha
1	Normas, Políticas y Administración Municipal	9,425,479.00	39,343.32	9,464,822.32	2,029,217.57	3,767,582.12
11	Obras Públicas Municipales	5,946,000.00	60,400.00	6,006,400.00	485,180.00	2,166,156.30
12	Gestión y Administración de Servicios Públicos	3,776,162.00	15,043.57	3,791,205.57	1,118,305.44	2,125,915.60
14	Gestión y Administración de Servicios Sociales	1,477,793.00	5,040.00	1,482,833.00	409,108.50	761,523.00
98	Adm. de Contribuciones Especiales (Transf. Priv.)	2,181,066.00	0.00	2,181,066.00	499,255.00	988,455.00
	TOTAL	22,806,500.00	119,826.89	22,926,326.89	4,541,066.51	9,809,632.02


 Preparado por

Guillemina Jiménez R.
 Revisado por


 Aprobado por



CAMARA DE CUENTAS DE LA REPUBLICA
Ayuntamiento Municipal de Banica
RESUMEN DE EJECUCION DEL GASTO POR OBJETO
PARA EL SEGUNDO TRIMESTRE DEL AÑO 2021

Código: 7007

Objeto	Descripción	Presupuesto Original	Variación	Presupuesto Vigente	Ejecución de Trimestre	Ejecución a la Fecha
	Clasificador del Gasto					
2.1	REMUNERACIONES Y CONTRIBUCIONES	9,773,881.00	21,543.57	9,795,424.57	2,295,982.68	4,567,999.43
2.2	CONTRATACIÓN DE SERVICIOS	2,358,743.00	62,582.73	2,421,325.73	437,460.23	688,379.03
2.3	MATERIALES Y SUMINISTROS	2,380,251.00	4,985.94	2,385,236.94	812,882.64	1,373,086.94
2.4	TRANSFERENCIAS CORRIENTES	3,301,625.00	5,040.00	3,306,665.00	777,155.00	1,542,305.00
2.6	BIENES MUEBLES, INMUEBLES E INTANGIBLES	242,000.00	25,674.65	267,674.65	17,045.96	58,605.32
2.7	OBRAS	4,750,000.00	0.00	4,750,000.00	200,540.00	1,579,256.30
	TOTAL	22,806,500.00	119,826.89	22,926,326.89	4,541,066.51	9,809,632.02

Preparado por



2/7/2021

Revisado por *Guillermina Jiménez R.*



Aprobado por



Pág. 1 de 1

SIAFIM

CAMARA DE CUENTAS DE LA REPUBLICA
Ayuntamiento Municipal de Banica
RESUMEN DE EJECUCION DEL GASTO POR OBJETO Y PROGRAMA
PARA EL SEGUNDO TRIMESTRE DEL AÑO 2021

Código: 7007

Programa	Descripción	2.1 Remuneraciones y Contribuciones	2.2 Contratación de Servicios	2.3 Materiales y Suministros	2.4 Transferencias Corrientes	2.5 Transferencias de Capital	2.6 Bienes Muebles, Inmuebles e Intangibles	2.7 Obras	2.8 Adquisición de Activos Financieros con Fines de Política	2.9 Gastos Financieros	Aplicaciones Financieras	Total RDS
01	Normas, Políticas y Administración Municipal	1,510,327.38	326,920.23	174,924.00	0.00	0.00	17,045.96	0.00	0.00	0.00	0.00	2,029,217.57
11	Obras Públicas Municipales	243,000.00	41,840.00	0.00	0.00	0.00	0.00	200,540.00	0.00	0.00	0.00	485,180.00
12	Gestión y Administración de Servicios Públicos	480,346.80	0.00	637,958.64	0.00	0.00	0.00	0.00	0.00	0.00	0.00	1,118,305.44
14	Gestión y Administración de Servicios Sociales	62,308.50	68,900.00	0.00	277,900.00	0.00	0.00	0.00	0.00	0.00	0.00	409,108.50
98	Adm. de Contribuciones Especiales (Transf. Priv.)	0.00	0.00	0.00	499,255.00	0.00	0.00	0.00	0.00	0.00	0.00	499,255.00
TOTALES RDS		2,295,982.68	437,460.23	812,882.64	777,155.00	0.00	17,045.96	200,540.00	0.00	0.00	0.00	4,541,066.51

Preparado por



Guillermo Jimenez P.
Revisado por



Aprobado por

