

**MINISTERIO DE HACIENDA
DIRECCION GENERAL DE PRESUPUESTO
EJECUCION TRIMESTRAL DE LOS INGRESOS Y FUENTES DE FINANCIAMIENTO
CORRESPONDIENTE AL PRIMER TRIMESTRE DEL AÑO 2023**



Código Capítulo: **7007**

Denominación: **Ayuntamiento Municipal de Banica**

Clasificador de Ingresos					Entidad Otorgante	Fuente Financiamiento	Fuente Especifica	Organismo Financiador	Presupuesto			Percibido						
Tipo	Concepto	Cuenta	Subcuenta	Auxiliar					Concepto Definición	Original	Modificaciones	Vigente	Acumulado Anterior	Total Trimestre	Acumulado a la Fecha	(%) Ingresado a la Fecha	Balance por Percibir	(%) Balance por Percibir
1	2	3	4	5	6	7	8	9	10	11	12	13=11+12	14	15	16=14+15	17=16/13	18=13-16	19=18/13
1					Clasificador de Ingresos					23,403,700.00	0.00	23,403,700.00	0.00	5,644,638.00	5,644,638.00	24.12	17,759,062.00	75.88
1	1				IMPUESTOS					62,000.00	0.00	62,000.00	0.00	38,800.00	38,800.00	62.58	23,200.00	37.42
1	1	4			IMPUESTOS INTERNOS SOBRE MERCANCIAS Y SERVICIOS					62,000.00	0.00	62,000.00	0.00	38,800.00	38,800.00	62.58	23,200.00	37.42
1	1	4	3		IMPUESTOS AL USO DE BIENES Y SERVICIOS					62,000.00	0.00	62,000.00	0.00	38,800.00	38,800.00	62.58	23,200.00	37.42
1	1	4	3	21	Certificación de animales	0000	30	9996	102	2,500.00	0.00	2,500.00	0.00	500.00	500.00	20.00	2,000.00	80.00
1	1	4	3	28	Impuesto sobre tramitación de documentos	0000	30	9996	102	6,000.00	0.00	6,000.00	0.00	0.00	0.00	0.00	6,000.00	100.00
1	1	4	3	29	Impuesto sobre registro de documentos	0000	30	9996	102	50,000.00	0.00	50,000.00	0.00	38,300.00	38,300.00	76.60	11,700.00	23.40
1	1	4	3	33	Licencias de construcción	0000	30	9996	102	2,000.00	0.00	2,000.00	0.00	0.00	0.00	0.00	2,000.00	100.00
1	1	4	3	35	Permiso para romper pavimento de la vía pública	0000	30	9996	102	1,500.00	0.00	1,500.00	0.00	0.00	0.00	0.00	1,500.00	100.00
1	4				TRANSFERENCIAS					22,967,975.00	0.00	22,967,975.00	0.00	5,544,888.00	5,544,888.00	24.14	17,423,087.00	75.86
1	4	1			TRANSFERENCIAS CORRIENTES					16,077,583.00	0.00	16,077,583.00	0.00	3,822,291.00	3,822,291.00	23.77	12,255,292.00	76.23
1	4	1	5		TRANSFERENCIAS CORRIENTES RECIBIDAS POR LOS AYUNTAMIENTOS					16,077,583.00	0.00	16,077,583.00	0.00	3,822,291.00	3,822,291.00	23.77	12,255,292.00	76.23
1	4	1	5	03	Ordinaria según ley (CORRIENTE)	0000	20	1955	100	16,077,583.00	0.00	16,077,583.00	0.00	3,822,291.00	3,822,291.00	23.77	12,255,292.00	76.23
1	4	2			TRANSFERENCIAS DE CAPITAL					6,890,392.00	0.00	6,890,392.00	0.00	1,722,597.00	1,722,597.00	25.00	5,167,795.00	75.00
1	4	2	5		TRANSFERENCIAS DE CAPITAL RECIBIDAS POR LOS AYUNTAMIENTOS					6,890,392.00	0.00	6,890,392.00	0.00	1,722,597.00	1,722,597.00	25.00	5,167,795.00	75.00
1	4	2	5	03	Ordinaria según ley (CAPITAL)	0000	20	1955	100	6,890,392.00	0.00	6,890,392.00	0.00	1,722,597.00	1,722,597.00	25.00	5,167,795.00	75.00
1	5				INGRESOS POR CONTRAPRESTACION					372,725.00	0.00	372,725.00	0.00	60,950.00	60,950.00	16.35	311,775.00	83.65
1	5	1			VENTAS DE BIENES Y SERVICIOS					372,725.00	0.00	372,725.00	0.00	60,950.00	60,950.00	16.35	311,775.00	83.65
1	5	1	3		TASAS					100,000.00	0.00	100,000.00	0.00	250.00	250.00	0.25	99,750.00	99.75
1	5	1	3	20	Recolección desechos sólidos	0000	30	9995	102	100,000.00	0.00	100,000.00	0.00	250.00	250.00	0.25	99,750.00	99.75
1	5	1	5		ARRENDAMIENTOS					272,725.00	0.00	272,725.00	0.00	60,700.00	60,700.00	22.26	212,025.00	77.74
1	5	1	5	08	Mercados y hospedajes	0000	30	9998	102	272,725.00	0.00	272,725.00	0.00	60,700.00	60,700.00	22.26	212,025.00	77.74
1	6				OTROS INGRESOS					1,000.00	0.00	1,000.00	0.00	0.00	0.00	0.00	1,000.00	100.00
1	6	4			INGRESOS DIVERSOS					1,000.00	0.00	1,000.00	0.00	0.00	0.00	0.00	1,000.00	100.00

MINISTERIO DE HACIENDA
DIRECCION GENERAL DE PRESUPUESTO
EJECUCION TRIMESTRAL DE LOS INGRESOS Y FUENTES DE FINANCIAMIENTO
CORRESPONDIENTE AL PRIMER TRIMESTRE DEL AÑO 2023

Código Capítulo: **7007**

Denominación: **Ayuntamiento Municipal de Banica**

Clasificador de Ingresos					Concepto Definición	Entidad Otorgente	Fuente Financiamiento	Fuente Especifica	Organismo Financiado	Presupuesto			Percibido					
Tipo	Concepto	Cuenta	Subcuenta	Auxiliar						Original	Modificaciones	Vigente	Acumulado Anterior	Total Trimestre	Acumulado a la Fecha	(%) Ingresado a la Fecha	Balance por Percibir	(%) Balance por Percibir
1	2	3	4	5	6	7	8	9	10	11	12	13=11+12	14	15	16=14+15	17=16/13	18=13-16	19=18/13
1	6	4	1		INGRESOS DIVERSOS					1,000.00	0.00	1,000.00	0.00	0.00	0.00	0.00	1,000.00	100.00
1	6	4	1	01	Ingresos diversos	0000	30	9998	102	1,000.00	0.00	1,000.00	0.00	0.00	0.00	0.00	1,000.00	100.00
3					Clasificador de Financiamiento					0.00	13,836,878.76	13,836,878.76	0.00	13,836,878.76	13,836,878.76	100.00	0.00	0.00
3	1				DISMINUCIÓN DE ACTIVOS FINANCIEROS					0.00	13,836,878.76	13,836,878.76	0.00	13,836,878.76	13,836,878.76	100.00	0.00	0.00
3	1	1			DISMINUCIÓN DE ACTIVOS FINANCIEROS CORRIENTES					0.00	13,836,878.76	13,836,878.76	0.00	13,836,878.76	13,836,878.76	100.00	0.00	0.00
3	1	1	1		Disminución de disponibilidades					0.00	13,836,878.76	13,836,878.76	0.00	13,836,878.76	13,836,878.76	100.00	0.00	0.00
3	1	1	1	01	Disminución de disponibilidades internas	0000	30	9998	102	0.00	13,836,878.76	13,836,878.76	0.00	13,836,878.76	13,836,878.76	100.00	0.00	0.00
TOTAL RD\$										23,403,700.00	13,836,878.76	37,240,578.76	0.00	19,481,516.76	19,481,516.76	52.31	17,759,062.00	47.69

Lic. Celenia Ramirez Jimenez
Preparado por



Lic. Guillermina Jimenez R.
Revisado por



Lic. Yissell Y. Santana Alcantar
Aprobado por





MINISTERIO DE HACIENDA
DIRECCION GENERAL DE PRESUPUESTO

EJECUCIÓN TRIMESTRAL DE LOS GASTOS Y APLICACIONES FINANCIERAS POR DESTINO DE FONDOS Y ESTRUCTURA PROGRAMÁTICA
CORRESPONDIENTE AL PRIMER TRIMESTRE DEL AÑO 2023



Código del Capítulo: 7007

Denominación: Ayuntamiento Municipal de Banica

Destino de Fondos	Estructura Programática					SNIP	Clasificador del Gasto					Denominación del Gasto	Función	Fuente Financiamiento	Fuente Especifica	Organismo Financiador	Presupuesto			Devengado				
	Partidas no Asig. a Prog.	Programa	Proyecto	Actividad/Obra			Tipo	Objeto	Cuenta	Subcuenta	Auxiliar						Original	Modificaciones	Vigente	Acumulado Anterior	Trimestre	A la Fecha	% Devengado a la Fecha	Balance Disponible
1	2	3	4	5	6	7	8	9	10	11	12	13	14	15	16	17	18	19 = 17 +/- 18	20	21	22 = 20 + 21	23 = 22 ÷ 19	24 = 19 - 22	25 = 24 ÷ 19
1.1											Gastos de Personal					6,962,392.00	19,576.23	6,981,968.23	0.00	1,559,960.21	1,559,960.21	22.34	5,422,008.02	77.66
1.1						2					CLASIFICADOR DEL GASTO					6,962,392.00	19,576.23	6,981,968.23	0.00	1,559,960.21	1,559,960.21	22.34	5,422,008.02	77.66
1.1		01									Normas, Políticas y Administración Municipal					6,273,646.00	19,576.23	6,293,222.23	0.00	1,405,336.61	1,405,336.61	22.33	4,887,885.62	77.67
1.1		01	00	0001							Normas y Seguimientos					1,761,955.00	0.00	1,761,955.00	0.00	410,340.57	410,340.57	23.29	1,351,614.43	76.71
1.1		01	00	0001		2	1				REMUNERACIONES Y CONTRIBUCIONES					1,759,955.00	0.00	1,759,955.00	0.00	410,340.57	410,340.57	23.32	1,349,614.43	76.68
1.1		01	00	0001		2	1	1			REMUNERACIONES					1,605,500.00	0.00	1,605,500.00	0.00	371,865.21	371,865.21	23.16	1,233,634.79	76.84
1.1		01	00	0001		2	1	1	1	01	Sueldos fijos	1101	20	1955	100	1,482,000.00	0.00	1,482,000.00	0.00	371,865.21	371,865.21	25.09	1,110,134.79	74.91
1.1		01	00	0001		2	1	1	4	01	Sueldo Anual No. 13	1101	20	1955	100	123,500.00	0.00	123,500.00	0.00	0.00	0.00	0.00	123,500.00	100.00
1.1		01	00	0001		2	1	3			DIETAS Y GASTOS DE REPRESENTACION					97,020.00	0.00	97,020.00	0.00	24,255.00	24,255.00	25.00	72,765.00	75.00
1.1		01	00	0001		2	1	3	2	01	Gastos de representación en el país	1101	20	1955	100	97,020.00	0.00	97,020.00	0.00	24,255.00	24,255.00	25.00	72,765.00	75.00
1.1		01	00	0001		2	1	5			CONTRIBUCIONES A LA SEGURIDAD SOCIAL					57,435.00	0.00	57,435.00	0.00	14,220.36	14,220.36	24.76	43,214.64	75.24
1.1		01	00	0001		2	1	5	1	01	Contribuciones al seguro de salud	1101	20	1955	100	26,460.00	0.00	26,460.00	0.00	6,551.16	6,551.16	24.76	19,908.84	75.24
1.1		01	00	0001		2	1	5	2	01	Contribuciones al seguro de pensiones	1101	20	1955	100	26,497.00	0.00	26,497.00	0.00	6,560.40	6,560.40	24.76	19,936.60	75.24
1.1		01	00	0001		2	1	5	3	01	Contribuciones al seguro de riesgo laboral	1101	20	1955	100	4,478.00	0.00	4,478.00	0.00	1,108.80	1,108.80	24.76	3,369.20	75.24
1.1		01	00	0001		2	2				CONTRATACIÓN DE SERVICIOS					2,000.00	0.00	2,000.00	0.00	0.00	0.00	0.00	2,000.00	100.00
1.1		01	00	0001		2	2	3			VIÁTICOS					2,000.00	0.00	2,000.00	0.00	0.00	0.00	0.00	2,000.00	100.00
1.1		01	00	0001		2	2	3	1	01	Viáticos dentro del país	1101	30	9995	102	2,000.00	0.00	2,000.00	0.00	0.00	0.00	0.00	2,000.00	100.00
1.1		01	00	0003							Administración Municipal					3,022,290.00	0.00	3,022,290.00	0.00	666,855.19	666,855.19	22.06	2,355,434.81	77.94
1.1		01	00	0003		2	1				REMUNERACIONES Y CONTRIBUCIONES					2,787,078.00	0.00	2,787,078.00	0.00	637,355.19	637,355.19	22.87	2,149,722.81	77.13
1.1		01	00	0003		2	1	1			REMUNERACIONES					2,374,700.00	0.00	2,374,700.00	0.00	551,231.43	551,231.43	23.21	1,823,468.57	76.79



MINISTERIO DE HACIENDA
DIRECCION GENERAL DE PRESUPUESTO

EJECUCIÓN TRIMESTRAL DE LOS GASTOS Y APLICACIONES FINANCIERAS POR DESTINO DE FONDOS Y ESTRUCTURA PROGRAMÁTICA
CORRESPONDIENTE AL PRIMER TRIMESTRE DEL AÑO 2023



Código del Capítulo: **7007**

Denominación: **Ayuntamiento Municipal de Banica**

Destino de Fondos	Estructura Programática					SNIP	Clasificador del Gasto					Denominación del Gasto	Función	Fuente Financiamiento	Fuente Especifica	Organismo Financiador	Presupuesto			Devengado				
	Partidas no Asig. a Prog.	Programa	Proyecto	Actividad/Obra	Tipo		Objeto	Cuenta	Subcuenta	Auxiliar	Original						Modificaciones	Vigente	Acumulado Anterior	Trimestre	A la Fecha	% Devengado a la Fecha	Balance Disponible	% Balance Disponible
1.1	01	00	0003		2	1	1	1	01	Sueldos fijos	1101	20	1955	100	2,182,800.00	0.00	2,182,800.00	0.00	551,231.43	551,231.43	25.25	1,631,568.57	74.75	
1.1	01	00	0003		2	1	1	4	01	Sueldo Anual No. 13	1101	20	1955	100	181,900.00	0.00	181,900.00	0.00	0.00	0.00	0.00	181,900.00	100.00	
1.1	01	00	0003		2	1	1	5	03	Prestación laboral por desvinculación	1101	30	9996	102	10,000.00	0.00	10,000.00	0.00	0.00	0.00	0.00	10,000.00	100.00	
1.1	01	00	0003		2	1	2			SOBRESUELDOS					50,000.00	0.00	50,000.00	0.00	0.00	0.00	0.00	50,000.00	100.00	
1.1	01	00	0003		2	1	2	2		Compensación					50,000.00	0.00	50,000.00	0.00	0.00	0.00	0.00	50,000.00	100.00	
1.1	01	00	0003		2	1	2	2	10	Compensación por cumplimiento de indicadores del MAP	1101	30	9995	102	8,000.00	0.00	8,000.00	0.00	0.00	0.00	0.00	8,000.00	100.00	
1.1	01	00	0003		2	1	2	2	10	Compensación por cumplimiento de indicadores del MAP	1101	30	9996	102	42,000.00	0.00	42,000.00	0.00	0.00	0.00	0.00	42,000.00	100.00	
1.1	01	00	0003		2	1	3			DIETAS Y GASTOS DE REPRESENTACION					162,000.00	0.00	162,000.00	0.00	40,500.00	40,500.00	25.00	121,500.00	75.00	
1.1	01	00	0003		2	1	3	2	01	Gastos de representación en el país	1101	20	1955	100	162,000.00	0.00	162,000.00	0.00	40,500.00	40,500.00	25.00	121,500.00	75.00	
1.1	01	00	0003		2	1	5			CONTRIBUCIONES A LA SEGURIDAD SOCIAL					200,378.00	0.00	200,378.00	0.00	45,623.76	45,623.76	22.77	154,754.24	77.23	
1.1	01	00	0003		2	1	5	1	01	Contribuciones al seguro de salud	1101	20	1955	100	92,312.00	0.00	92,312.00	0.00	27,934.60	27,934.60	30.26	64,377.40	69.74	
1.1	01	00	0003		2	1	5	2	01	Contribuciones al seguro de pensiones	1101	20	1955	100	92,442.00	0.00	92,442.00	0.00	15,443.96	15,443.96	16.71	76,998.04	83.29	
1.1	01	00	0003		2	1	5	3	01	Contribuciones al seguro de riesgo laboral	1101	20	1955	100	15,624.00	0.00	15,624.00	0.00	2,245.20	2,245.20	14.37	13,378.80	85.63	
1.1	01	00	0003		2	2				CONTRATACIÓN DE SERVICIOS					235,212.00	0.00	235,212.00	0.00	29,500.00	29,500.00	12.54	205,712.00	87.46	
1.1	01	00	0003		2	2	3			VIÁTICOS					225,212.00	0.00	225,212.00	0.00	29,500.00	29,500.00	13.10	195,712.00	86.90	
1.1	01	00	0003		2	2	3	1	01	Viáticos dentro del país	1101	20	1955	100	225,212.00	0.00	225,212.00	0.00	29,500.00	29,500.00	13.10	195,712.00	86.90	
1.1	01	00	0003		2	2	8			OTROS SERVICIOS NO INCLUIDOS EN CONCEPTOS ANTERIORES					10,000.00	0.00	10,000.00	0.00	0.00	0.00	0.00	10,000.00	100.00	
1.1	01	00	0003		2	2	8	7	05	Servicios de informática y sistemas computarizados	1101	30	9996	102	10,000.00	0.00	10,000.00	0.00	0.00	0.00	0.00	10,000.00	100.00	
1.1	01	00	0004							Servicios Administrativos y Financieros					1,489,401.00	19,576.23	1,508,977.23	0.00	328,140.85	328,140.85	21.75	1,180,836.38	78.25	



MINISTERIO DE HACIENDA
DIRECCION GENERAL DE PRESUPUESTO

EJECUCIÓN TRIMESTRAL DE LOS GASTOS Y APLICACIONES FINANCIERAS POR DESTINO DE FONDOS Y ESTRUCTURA PROGRAMÁTICA
CORRESPONDIENTE AL PRIMER TRIMESTRE DEL AÑO 2023



Código del Capítulo: **7007**

Denominación: **Ayuntamiento Municipal de Banica**

Destino de Fondos	Estructura Programática					SNIP	Clasificador del Gasto					Denominación del Gasto	Función	Fuente Financiamiento	Fuente Específica	Organismo Financiador	Presupuesto			Devengado				
	Partidas no Asig. a Prog.	Programa	Proyecto	Actividad/Obra			Tipo	Objeto	Cuenta	Subcuenta	Auxiliar						Original	Modificaciones	Vigente	Acumulado Anterior	Trimestre	A la Fecha	% Devengado a la Fecha	Balance Disponible
1	2	3	4	5	6	7	8	9	10	11	12	13	14	15	16	17	18	19 = 17 +/- 18	20	21	22 = 20 + 21	23 = 22 ÷ 19	24 = 19 - 22	25 = 24 ÷ 19
1.1		01	00	0004		2	1				REMUNERACIONES Y CONTRIBUCIONES					1,449,401.00	0.00	1,449,401.00	0.00	325,281.30	325,281.30	22.44	1,124,119.70	77.56
1.1		01	00	0004		2	1	1			REMUNERACIONES					1,348,750.00	0.00	1,348,750.00	0.00	306,043.80	306,043.80	22.69	1,042,706.20	77.31
1.1		01	00	0004		2	1	1	2	06	Jornales	1102	20	1955	100	1,245,000.00	0.00	1,245,000.00	0.00	306,043.80	306,043.80	24.58	938,956.20	75.42
1.1		01	00	0004		2	1	1	4	01	Sueldo Anual No. 13	1102	20	1955	100	103,750.00	0.00	103,750.00	0.00	0.00	0.00	0.00	103,750.00	100.00
1.1		01	00	0004		2	1	5			CONTRIBUCIONES A LA SEGURIDAD SOCIAL					100,651.00	0.00	100,651.00	0.00	19,237.50	19,237.50	19.11	81,413.50	80.89
1.1		01	00	0004		2	1	5	1	01	Contribuciones al seguro de salud	1102	20	1955	100	46,369.00	0.00	46,369.00	0.00	8,862.50	8,862.50	19.11	37,506.50	80.89
1.1		01	00	0004		2	1	5	2	01	Contribuciones al seguro de pensiones	1102	20	1955	100	46,434.00	0.00	46,434.00	0.00	8,875.00	8,875.00	19.11	37,559.00	80.89
1.1		01	00	0004		2	1	5	3	01	Contribuciones al seguro de riesgo laboral	1102	20	1955	100	7,848.00	0.00	7,848.00	0.00	1,500.00	1,500.00	19.11	6,348.00	80.89
1.1		01	00	0004		2	2				CONTRATACIÓN DE SERVICIOS					40,000.00	19,576.23	59,576.23	0.00	2,859.55	2,859.55	4.80	56,716.68	95.20
1.1		01	00	0004		2	2	3			VIÁTICOS					0.00	19,576.23	19,576.23	0.00	0.00	0.00	0.00	19,576.23	100.00
1.1		01	00	0004		2	2	3	1	01	Viáticos dentro del país	1102	30	9998	102	0.00	19,576.23	19,576.23	0.00	0.00	0.00	0.00	19,576.23	100.00
1.1		01	00	0004		2	2	8			OTROS SERVICIOS NO INCLUIDOS EN CONCEPTOS ANTERIORES					40,000.00	0.00	40,000.00	0.00	2,859.55	2,859.55	7.15	37,140.45	92.85
1.1		01	00	0004		2	2	8	2	01	Comisiones y gastos bancarios	1102	20	1955	100	40,000.00	0.00	40,000.00	0.00	2,859.55	2,859.55	7.15	37,140.45	92.85
1.1		12									Gestión y Administración de Servicios Públicos					688,746.00	0.00	688,746.00	0.00	154,623.60	154,623.60	22.45	534,122.40	77.55
1.1		12	00	0002							Ornato y Saneamiento de Calles, Plazas y Parques					426,972.00	0.00	426,972.00	0.00	97,623.60	97,623.60	22.86	329,348.40	77.14
1.1		12	00	0002		2	1				REMUNERACIONES Y CONTRIBUCIONES					426,972.00	0.00	426,972.00	0.00	97,623.60	97,623.60	22.86	329,348.40	77.14
1.1		12	00	0002		2	1	1			REMUNERACIONES					417,521.00	0.00	417,521.00	0.00	96,048.58	96,048.58	23.00	321,472.42	77.00
1.1		12	00	0002		2	1	1	2	06	Jornales	3299	20	1955	100	385,404.00	0.00	385,404.00	0.00	96,048.58	96,048.58	24.92	289,355.42	75.08
1.1		12	00	0002		2	1	1	4	01	Sueldo Anual No. 13	3299	20	1955	100	32,117.00	0.00	32,117.00	0.00	0.00	0.00	0.00	32,117.00	100.00



MINISTERIO DE HACIENDA
DIRECCION GENERAL DE PRESUPUESTO

EJECUCION TRIMESTRAL DE LOS GASTOS Y APLICACIONES FINANCIERAS POR DESTINO DE FONDOS Y ESTRUCTURA PROGRAMATICA
CORRESPONDIENTE AL PRIMER TRIMESTRE DEL AÑO 2023

Código del Capítulo: **7007**

Denominación: **Ayuntamiento Municipal de Banica**

Destino de Fondos	Estructura Programática					SNIP	Clasificador del Gasto					Denominación del Gasto	Función	Fuente Financiamiento	Fuente Especifica	Organismo Financiador	Presupuesto			Devengado				Balance Disponible	% Balance Disponible
	Partidas no Asig. a Prog.	Programa	Proyecto	Actividad/Obra			Tipo	Objeto	Cuenta	Subcuenta	Auxiliar						Original	Modificaciones	Vigente	Acumulado Anterior	Trimestre	A la Fecha	% Devengado a la Fecha		
1	2	3	4	5	6	7	8	9	10	11	12	13	14	15	16	17	18	19 = 17 +/- 18	20	21	22 = 20 + 21	23 = 22 ÷ 19	24 = 19 - 22	25 = 24 ÷ 19	
1.1		12	00	0002		2	1	5			CONTRIBUCIONES A LA SEGURIDAD SOCIAL					9,451.00	0.00	9,451.00	0.00	1,575.02	1,575.02	16.67	7,875.98	83.33	
1.1		12	00	0002		2	1	5	1	01	Contribuciones al seguro de salud	3299	20	1955	100	4,354.00	0.00	4,354.00	0.00	725.60	725.60	16.67	3,628.40	83.33	
1.1		12	00	0002		2	1	5	2	01	Contribuciones al seguro de pensiones	3299	20	1955	100	4,360.00	0.00	4,360.00	0.00	726.62	726.62	16.67	3,633.38	83.33	
1.1		12	00	0002		2	1	5	3	01	Contribuciones al seguro de riesgo laboral	3299	20	1955	100	737.00	0.00	737.00	0.00	122.80	122.80	16.66	614.20	83.34	
1.1		12	00	0004							Supervisión y Administración de Cementerios					261,774.00	0.00	261,774.00	0.00	57,000.00	57,000.00	21.77	204,774.00	78.23	
1.1		12	00	0004		2	1				REMUNERACIONES Y CONTRIBUCIONES					261,774.00	0.00	261,774.00	0.00	57,000.00	57,000.00	21.77	204,774.00	78.23	
1.1		12	00	0004		2	1	1			REMUNERACIONES					247,000.00	0.00	247,000.00	0.00	57,000.00	57,000.00	23.08	190,000.00	76.92	
1.1		12	00	0004		2	1	1	1	01	Sueldos fijos	3101	20	1955	100	228,000.00	0.00	228,000.00	0.00	57,000.00	57,000.00	25.00	171,000.00	75.00	
1.1		12	00	0004		2	1	1	4	01	Sueldo Anual No. 13	3101	20	1955	100	19,000.00	0.00	19,000.00	0.00	0.00	0.00	0.00	19,000.00	100.00	
1.1		12	00	0004		2	1	5			CONTRIBUCIONES A LA SEGURIDAD SOCIAL					14,774.00	0.00	14,774.00	0.00	0.00	0.00	0.00	14,774.00	100.00	
1.1		12	00	0004		2	1	5	1	01	Contribuciones al seguro de salud	3101	20	1955	100	6,806.00	0.00	6,806.00	0.00	0.00	0.00	0.00	6,806.00	100.00	
1.1		12	00	0004		2	1	5	2	01	Contribuciones al seguro de pensiones	3101	20	1955	100	6,816.00	0.00	6,816.00	0.00	0.00	0.00	0.00	6,816.00	100.00	
1.1		12	00	0004		2	1	5	3	01	Contribuciones al seguro de riesgo laboral	3101	20	1955	100	1,152.00	0.00	1,152.00	0.00	0.00	0.00	0.00	1,152.00	100.00	





MINISTERIO DE HACIENDA
DIRECCION GENERAL DE PRESUPUESTO

EJECUCIÓN TRIMESTRAL DE LOS GASTOS Y APLICACIONES FINANCIERAS POR DESTINO DE FONDOS Y ESTRUCTURA PROGRAMÁTICA
CORRESPONDIENTE AL PRIMER TRIMESTRE DEL AÑO 2023



Código del Capítulo: 7007

Denominación: Ayuntamiento Municipal de Banica

Destino de Fondos	Estructura Programática					SNIP	Clasificador del Gasto					Denominación del Gasto	Función	Fuente Financiamiento	Fuente Específica	Organismo Financiador	Presupuesto			Devengado				
	Partidas no Asig. a Prog.	Programa	Proyecto	Actividad/Obra			Tipo	Objeto	Cuenta	Subcuenta	Auxiliar						Original	Modificaciones	Vigente	Acumulado Anterior	Trimestre	A la Fecha	% Devengado a la Fecha	Balance Disponible
1	2	3	4	5	6	7	8	9	10	11	12	13	14	15	16	17	18	19 = 17 +/- 18	20	21	22 = 20 + 21	23 = 22 ÷ 19	24 = 19 - 22	25 = 24 ÷ 19
1.2											Servicios Municipales					7,434,971.00	18,392.89	7,453,363.89	0.00	1,602,011.60	1,602,011.60	21.49	5,851,352.29	78.51
1.2						2					CLASIFICADOR DEL GASTO					7,434,971.00	18,392.89	7,453,363.89	0.00	1,602,011.60	1,602,011.60	21.49	5,851,352.29	78.51
1.2		01									Normas, Políticas y Administración Municipal					2,047,189.00	18,392.89	2,065,581.89	0.00	362,878.12	362,878.12	17.57	1,702,703.77	82.43
1.2		01	00	0003							Administración Municipal					1,568,189.00	18,392.89	1,586,581.89	0.00	294,317.80	294,317.80	18.55	1,292,264.09	81.45
1.2		01	00	0003		2	1				REMUNERACIONES Y CONTRIBUCIONES					709,940.00	0.00	709,940.00	0.00	160,816.20	160,816.20	22.65	549,123.80	77.35
1.2		01	00	0003		2	1	1			REMUNERACIONES					664,521.00	0.00	664,521.00	0.00	150,351.00	150,351.00	22.63	514,170.00	77.37
1.2		01	00	0003		2	1	1	1	01	Sueldos fijos	1101	20	1955	100	613,404.00	0.00	613,404.00	0.00	150,351.00	150,351.00	24.51	463,053.00	75.49
1.2		01	00	0003		2	1	1	4	01	Sueldo Anual No. 13	1101	20	1955	100	51,117.00	0.00	51,117.00	0.00	0.00	0.00	0.00	51,117.00	100.00
1.2		01	00	0003		2	1	5			CONTRIBUCIONES A LA SEGURIDAD SOCIAL					45,419.00	0.00	45,419.00	0.00	10,465.20	10,465.20	23.04	34,953.80	76.96
1.2		01	00	0003		2	1	5	1	01	Contribuciones al seguro de salud	1101	20	1955	100	21,047.00	0.00	21,047.00	0.00	4,821.20	4,821.20	22.91	16,225.80	77.09
1.2		01	00	0003		2	1	5	2	01	Contribuciones al seguro de pensiones	1101	20	1955	100	21,009.00	0.00	21,009.00	0.00	4,828.00	4,828.00	22.98	16,181.00	77.02
1.2		01	00	0003		2	1	5	3	01	Contribuciones al seguro de riesgo laboral	1101	20	1955	100	3,363.00	0.00	3,363.00	0.00	816.00	816.00	24.26	2,547.00	75.74
1.2		01	00	0003		2	2				CONTRATACIÓN DE SERVICIOS					646,249.00	0.00	646,249.00	0.00	113,421.60	113,421.60	17.55	532,827.40	82.45
1.2		01	00	0003		2	2	1			SERVICIOS BASICOS					20,000.00	0.00	20,000.00	0.00	11,247.60	11,247.60	56.24	8,752.40	43.76
1.2		01	00	0003		2	2	1	5	01	Servicio de internet y televisión por cable	1101	30	9998	102	20,000.00	0.00	20,000.00	0.00	11,247.60	11,247.60	56.24	8,752.40	43.76
1.2		01	00	0003		2	2	2			PUBLICIDAD IMPRESIÓN Y ENCUADERNACION					160,000.00	0.00	160,000.00	0.00	11,074.00	11,074.00	6.92	148,926.00	93.08
1.2		01	00	0003		2	2	2	1	01	Publicidad y propaganda	1101	20	1955	100	60,000.00	0.00	60,000.00	0.00	6,000.00	6,000.00	10.00	54,000.00	90.00
1.2		01	00	0003		2	2	2	2	01	Impresión, encuadernación y rotulación	1101	30	9998	102	100,000.00	0.00	100,000.00	0.00	5,074.00	5,074.00	5.07	94,926.00	94.93
1.2		01	00	0003		2	2	6			SEGUROS					150,000.00	0.00	150,000.00	0.00	0.00	0.00	0.00	150,000.00	100.00
1.2		01	00	0003		2	2	6	2	01	Seguro de bienes muebles	1101	20	1955	100	150,000.00	0.00	150,000.00	0.00	0.00	0.00	0.00	150,000.00	100.00



MINISTERIO DE HACIENDA
DIRECCION GENERAL DE PRESUPUESTO

EJECUCIÓN TRIMESTRAL DE LOS GASTOS Y APLICACIONES FINANCIERAS POR DESTINO DE FONDOS Y ESTRUCTURA PROGRAMÁTICA
CORRESPONDIENTE AL PRIMER TRIMESTRE DEL AÑO 2023



Código del Capítulo: 7007

Denominación: Ayuntamiento Municipal de Banica

Destino de Fondos	Estructura Programática					SNIP	Clasificador del Gasto					Denominación del Gasto	Función	Fuente Financiamiento	Fuente Especifica	Organismo Financiador	Presupuesto			Devengado				
	Partidas no Asig. a Prog.	Programa	Proyecto	Actividad/Obra			Tipo	Objeto	Cuenta	Subcuenta	Auxiliar						Original	Modificaciones	Vigente	Acumulado Anterior	Trimestre	A la Fecha	% Devengado a la Fecha	Balance Disponible
1	2	3	4	5	6	7	8	9	10	11	12	13	14	15	16	17	18	19 = 17 +/- 18	20	21	22 = 20 + 21	23 = 22 ÷ 19	24 = 19 - 22	25 = 24 ÷ 19
1.2		01	00	0003		2	2	8			OTROS SERVICIOS NO INCLUIDOS EN CONCEPTOS ANTERIORES					316,249.00	0.00	316,249.00	0.00	91,100.00	91,100.00	28.81	225,149.00	71.19
1.2		01	00	0003		2	2	8	1	01	Gastos judiciales	1101	20	1955	100	30,000.00	0.00	30,000.00	0.00	10,000.00	10,000.00	33.33	20,000.00	66.67
1.2		01	00	0003		2	2	8	6		Servicio de organización de eventos, festividades y actividades de entretenimiento					112,249.00	0.00	112,249.00	0.00	45,100.00	45,100.00	40.18	67,149.00	59.82
1.2		01	00	0003		2	2	8	6	01	Eventos generales	1101	20	1955	100	62,249.00	0.00	62,249.00	0.00	45,100.00	45,100.00	72.45	17,149.00	27.55
1.2		01	00	0003		2	2	8	6	02	Festividades	1101	20	1955	100	50,000.00	0.00	50,000.00	0.00	0.00	0.00	0.00	50,000.00	100.00
1.2		01	00	0003		2	2	8	7	06	Otros servicios técnicos profesionales	1101	20	1955	100	174,000.00	0.00	174,000.00	0.00	36,000.00	36,000.00	20.69	138,000.00	79.31
1.2		01	00	0003		2	3				MATERIALES Y SUMINISTROS					212,000.00	18,392.89	230,392.89	0.00	20,080.00	20,080.00	8.72	210,312.89	91.28
1.2		01	00	0003		2	3	1			ALIMENTOS Y PRODUCTOS AGROFORESTALES					150,000.00	18,392.89	168,392.89	0.00	20,080.00	20,080.00	11.92	148,312.89	88.08
1.2		01	00	0003		2	3	1	1		Alimentos y bebidas para personas					150,000.00	18,392.89	168,392.89	0.00	20,080.00	20,080.00	11.92	148,312.89	88.08
1.2		01	00	0003		2	3	1	1	01	Alimentos y bebidas para personas	1101	20	1955	100	150,000.00	0.00	150,000.00	0.00	3,425.00	3,425.00	2.28	146,575.00	97.72
1.2		01	00	0003		2	3	1	1	01	Alimentos y bebidas para personas	1101	30	9998	102	0.00	18,392.89	18,392.89	0.00	16,655.00	16,655.00	90.55	1,737.89	9.45
1.2		01	00	0003		2	3	2			TEXTILES Y VESTUARIOS					60,000.00	0.00	60,000.00	0.00	0.00	0.00	0.00	60,000.00	100.00
1.2		01	00	0003		2	3	2	3	01	Prendas y accesorios de vestir	1101	20	1955	100	60,000.00	0.00	60,000.00	0.00	0.00	0.00	0.00	60,000.00	100.00
1.2		01	00	0003		2	3	9			PRODUCTOS Y UTILES VARIOS					2,000.00	0.00	2,000.00	0.00	0.00	0.00	0.00	2,000.00	100.00
1.2		01	00	0003		2	3	9	5	01	Utiles de cocina y comedor	1101	20	1955	100	2,000.00	0.00	2,000.00	0.00	0.00	0.00	0.00	2,000.00	100.00
1.2		01	00	0004							Servicios Administrativos y Financieros					479,000.00	0.00	479,000.00	0.00	68,560.32	68,560.32	14.31	410,439.68	85.69
1.2		01	00	0004		2	1				REMUNERACIONES Y CONTRIBUCIONES					5,000.00	0.00	5,000.00	0.00	0.00	0.00	0.00	5,000.00	100.00
1.2		01	00	0004		2	1	1			REMUNERACIONES					5,000.00	0.00	5,000.00	0.00	0.00	0.00	0.00	5,000.00	100.00
1.2		01	00	0004		2	1	1	2	03	Suplencias	1102	30	9998	102	5,000.00	0.00	5,000.00	0.00	0.00	0.00	0.00	5,000.00	100.00
1.2		01	00	0004		2	2				CONTRATACIÓN DE SERVICIOS					304,000.00	0.00	304,000.00	0.00	63,990.32	63,990.32	21.05	240,009.68	78.95



MINISTERIO DE HACIENDA
DIRECCION GENERAL DE PRESUPUESTO

EXECUCIÓN TRIMESTRAL DE LOS GASTOS Y APLICACIONES FINANCIERAS POR DESTINO DE FONDOS Y ESTRUCTURA PROGRAMÁTICA

CORRESPONDIENTE AL PRIMER TRIMESTRE DEL AÑO 2023

Código del Capítulo: 7007

Denominación: Ayuntamiento Municipal de Banica



Destino de Fondos	Estructura Programática					SNIP	Clasificador del Gasto					Denominación del Gasto	Función	Fuente Financiamiento	Fuente Especifica	Organismo Financiador	Presupuesto			Devengado				
	Partidas no Asig. a Prog.	Programa	Proyecto	Actividad/Obra			Tipo	Objeto	Cuenta	Subcuenta	Auxiliar						Original	Modificaciones	Vigente	Acumulado Anterior	Trimestre	A la Fecha	% Devengado a la Fecha	Balance Disponible
1	2	3	4	5	6	7	8	9	10	11	12	13	14	15	16	17	18	19 = 17 +/- 18	20	21	22 = 20 + 21	23 = 22 ÷ 19	24 = 19 - 22	25 = 24 ÷ 19
1.2		01	00	0004		2	2	1			SERVICIOS BASICOS					80,000.00	0.00	80,000.00	0.00	4,986.00	4,986.00	6.23	75,014.00	93.77
1.2		01	00	0004		2	2	1	3	01	Teléfono local	1102	20	1955	100	20,000.00	0.00	20,000.00	0.00	4,986.00	4,986.00	24.93	15,014.00	75.07
1.2		01	00	0004		2	2	1	6	01	Energía eléctrica	1102	20	1955	100	60,000.00	0.00	60,000.00	0.00	0.00	0.00	0.00	60,000.00	100.00
1.2		01	00	0004		2	2	5			ALQUILERES Y RENTAS					174,000.00	0.00	174,000.00	0.00	36,000.00	36,000.00	20.69	138,000.00	79.31
1.2		01	00	0004		2	2	5	9	01	Licencias Informaticas	1102	20	1955	100	174,000.00	0.00	174,000.00	0.00	36,000.00	36,000.00	20.69	138,000.00	79.31
1.2		01	00	0004		2	2	8			OTROS SERVICIOS NO INCLUIDOS EN CONCEPTOS ANTERIORES					50,000.00	0.00	50,000.00	0.00	23,004.32	23,004.32	46.01	26,995.68	53.99
1.2		01	00	0004		2	2	8	2	01	Comisiones y gastos bancarios	1102	20	1955	100	50,000.00	0.00	50,000.00	0.00	23,004.32	23,004.32	46.01	26,995.68	53.99
1.2		01	00	0004		2	3				MATERIALES Y SUMINISTROS					170,000.00	0.00	170,000.00	0.00	4,570.00	4,570.00	2.69	165,430.00	97.31
1.2		01	00	0004		2	3	3			PRODUCTOS DE PAPEL, CARTON E IMPRESOS					20,000.00	0.00	20,000.00	0.00	0.00	0.00	0.00	20,000.00	100.00
1.2		01	00	0004		2	3	3	3	01	Productos de artes gráficas	1102	20	1955	100	20,000.00	0.00	20,000.00	0.00	0.00	0.00	0.00	20,000.00	100.00
1.2		01	00	0004		2	3	9			PRODUCTOS Y UTILES VARIOS					150,000.00	0.00	150,000.00	0.00	4,570.00	4,570.00	3.05	145,430.00	96.95
1.2		01	00	0004		2	3	9	1	01	Material para limpieza	1102	20	1955	100	150,000.00	0.00	150,000.00	0.00	4,570.00	4,570.00	3.05	145,430.00	96.95
1.2		11									Obras Públicas Municipales					10,000.00	0.00	10,000.00	0.00	0.00	0.00	0.00	10,000.00	100.00
1.2		11	00	0001							Coordinación, Ejecución y Fiscalización de Obras					10,000.00	0.00	10,000.00	0.00	0.00	0.00	0.00	10,000.00	100.00
1.2		11	00	0001		2	3				MATERIALES Y SUMINISTROS					10,000.00	0.00	10,000.00	0.00	0.00	0.00	0.00	10,000.00	100.00
1.2		11	00	0001		2	3	7			COMBUSTIBLES, LUBRICANTES, PRODUCTOS QUIMICOS Y CONEXOS					10,000.00	0.00	10,000.00	0.00	0.00	0.00	0.00	10,000.00	100.00
1.2		11	00	0001		2	3	7	1	02	Gasoil	2503	20	1955	100	10,000.00	0.00	10,000.00	0.00	0.00	0.00	0.00	10,000.00	100.00
1.2		12									Gestión y Administración de Servicios Públicos					4,293,182.00	0.00	4,293,182.00	0.00	986,533.48	986,533.48	22.98	3,306,648.52	77.02



**MINISTERIO DE HACIENDA
DIRECCION GENERAL DE PRESUPUESTO**
EJECUCIÓN TRIMESTRAL DE LOS GASTOS Y APLICACIONES FINANCIERAS POR DESTINO DE FONDOS Y ESTRUCTURA PROGRAMÁTICA
CORRESPONDIENTE AL PRIMER TRIMESTRE DEL AÑO 2023



Código del Capítulo: 7007

Denominación: Ayuntamiento Municipal de Banica

Destino de Fondos	Estructura Programática					SNIP	Clasificador del Gasto					Denominación del Gasto	Función	Fuente Financiamiento	Fuente Específica	Organismo Financiador	Presupuesto			Devengado				Balance Disponible	% Balance Disponible
	Partidas no Asig. a Prog.	Programa	Proyecto	Actividad/Obra			Tipo	Objeto	Cuenta	Subcuenta	Auxiliar						Original	Modificaciones	Vigente	Acumulado Anterior	Trimestre	A la Fecha	% Devengado a la Fecha		
1	2	3	4	5	6	7	8	9	10	11	12	13	14	15	16	17	18	19 = 17 +/- 18	20	21	22 = 20 + 21	23 = 22 ÷ 19	24 = 19 - 22	25 = 24 ÷ 19	
1.2		12	00	0003							Manejo de Residuos Sólidos					3,749,210.00	0.00	3,749,210.00	0.00	861,909.88	861,909.88	22.99	2,887,300.12	77.01	
1.2		12	00	0003		2	1				REMUNERACIONES Y CONTRIBUCIONES					3,749,210.00	0.00	3,749,210.00	0.00	861,909.88	861,909.88	22.99	2,887,300.12	77.01	
1.2		12	00	0003		2	1	1			REMUNERACIONES					3,659,526.00	0.00	3,659,526.00	0.00	846,304.00	846,304.00	23.13	2,813,222.00	76.87	
1.2		12	00	0003		2	1	1	2	06	Jornales	3202	20	1955	100	3,378,024.00	0.00	3,378,024.00	0.00	846,304.00	846,304.00	25.05	2,531,720.00	74.95	
1.2		12	00	0003		2	1	1	4	01	Sueldo Anual No. 13	3202	20	1955	100	281,502.00	0.00	281,502.00	0.00	0.00	0.00	0.00	281,502.00	100.00	
1.2		12	00	0003		2	1	5			CONTRIBUCIONES A LA SEGURIDAD SOCIAL					89,684.00	0.00	89,684.00	0.00	15,605.88	15,605.88	17.40	74,078.12	82.60	
1.2		12	00	0003		2	1	5	1	01	Contribuciones al seguro de salud	3202	20	1955	100	41,478.00	0.00	41,478.00	0.00	7,437.75	7,437.75	17.93	34,040.25	82.07	
1.2		12	00	0003		2	1	5	2	01	Contribuciones al seguro de pensiones	3202	20	1955	100	41,447.00	0.00	41,447.00	0.00	7,328.93	7,328.93	17.68	34,118.07	82.32	
1.2		12	00	0003		2	1	5	3	01	Contribuciones al seguro de riesgo laboral	3202	20	1955	100	6,759.00	0.00	6,759.00	0.00	839.20	839.20	12.42	5,919.80	87.58	
1.2		12	00	0004							Supervisión y Administración de Cementerios					273,000.00	0.00	273,000.00	0.00	63,000.00	63,000.00	23.08	210,000.00	76.92	
1.2		12	00	0004		2	1				REMUNERACIONES Y CONTRIBUCIONES					273,000.00	0.00	273,000.00	0.00	63,000.00	63,000.00	23.08	210,000.00	76.92	
1.2		12	00	0004		2	1	1			REMUNERACIONES					273,000.00	0.00	273,000.00	0.00	63,000.00	63,000.00	23.08	210,000.00	76.92	
1.2		12	00	0004		2	1	1	2	06	Jornales	3101	20	1955	100	252,000.00	0.00	252,000.00	0.00	63,000.00	63,000.00	25.00	189,000.00	75.00	
1.2		12	00	0004		2	1	1	4	01	Sueldo Anual No. 13	3101	20	1955	100	21,000.00	0.00	21,000.00	0.00	0.00	0.00	0.00	21,000.00	100.00	
1.2		12	00	0007							Supervisión y Administración de Mercados					270,972.00	0.00	270,972.00	0.00	61,623.60	61,623.60	22.74	209,348.40	77.26	
1.2		12	00	0007		2	1				REMUNERACIONES Y CONTRIBUCIONES					270,972.00	0.00	270,972.00	0.00	61,623.60	61,623.60	22.74	209,348.40	77.26	
1.2		12	00	0007		2	1	1			REMUNERACIONES					261,521.00	0.00	261,521.00	0.00	60,048.58	60,048.58	22.96	201,472.42	77.04	
1.2		12	00	0007		2	1	1	2	06	Jornales	3202	20	1955	100	241,404.00	0.00	241,404.00	0.00	60,048.58	60,048.58	24.87	181,355.42	75.13	
1.2		12	00	0007		2	1	1	4	01	Sueldo Anual No. 13	3202	20	1955	100	20,117.00	0.00	20,117.00	0.00	0.00	0.00	0.00	20,117.00	100.00	



MINISTERIO DE HACIENDA
DIRECCION GENERAL DE PRESUPUESTO

EJECUCIÓN TRIMESTRAL DE LOS GASTOS Y APLICACIONES FINANCIERAS POR DESTINO DE FONDOS Y ESTRUCTURA PROGRAMÁTICA
CORRESPONDIENTE AL PRIMER TRIMESTRE DEL AÑO 2023



Código del Capítulo: 2007

Denominación: Ayuntamiento Municipal de Banica

Destino de Fondos	Estructura Programática					SNIP	Clasificador del Gasto					Denominación del Gasto	Función	Fuente Financiamiento	Fuente Específica	Organismo Financiador	Presupuesto			Devengado				
	Partidas no Asig. a Prog.	Programa	Proyecto	Actividad/Obra			Tipo	Objeto	Cuenta	Subcuenta	Auxiliar						Original	Modificaciones	Vigente	Acumulado Anterior	Trimestre	A la Fecha	% Devengado a la Fecha	Balance Disponible
1	2	3	4	5	6	7	8	9	10	11	12	13	14	15	16	17	18	19 = 17 +/- 18	20	21	22 = 20 + 21	23 = 22 ÷ 19	24 = 19 - 22	25 = 24 ÷ 19
1.3											Programas de Educación, Género y Salud					1,125,944.00	5,194.73	1,131,138.73	0.00	238,443.54	238,443.54	21.08	892,695.19	78.92
1.3						2					CLASIFICADOR DEL GASTO					1,125,944.00	5,194.73	1,131,138.73	0.00	238,443.54	238,443.54	21.08	892,695.19	78.92
1.3		01									Normas, Políticas y Administración Municipal					137,410.00	5,194.73	142,604.73	0.00	24,868.54	24,868.54	17.44	117,736.19	82.56
1.3		01	00	0004							Servicios Administrativos y Financieros					137,410.00	5,194.73	142,604.73	0.00	24,868.54	24,868.54	17.44	117,736.19	82.56
1.3		01	00	0004		2	2				CONTRATACIÓN DE SERVICIOS					67,410.00	0.00	67,410.00	0.00	15,008.54	15,008.54	22.26	52,401.46	77.74
1.3		01	00	0004		2	2	2			PUBLICIDAD IMPRESIÓN Y ENCUADERNACION					47,835.00	0.00	47,835.00	0.00	14,003.15	14,003.15	29.27	33,831.85	70.73
1.3		01	00	0004		2	2	2	2		Impresión, encuadernación y rotulación					47,835.00	0.00	47,835.00	0.00	14,003.15	14,003.15	29.27	33,831.85	70.73
1.3		01	00	0004		2	2	2	2	01	Impresión, encuadernación y rotulación	1102	20	1955	100	12,185.00	0.00	12,185.00	0.00	5,135.00	5,135.00	42.14	7,050.00	57.86
1.3		01	00	0004		2	2	2	2	01	Impresión, encuadernación y rotulación	1102	30	9998	102	35,650.00	0.00	35,650.00	0.00	8,868.15	8,868.15	24.88	26,781.85	75.12
1.3		01	00	0004		2	2	8			OTROS SERVICIOS NO INCLUIDOS EN CONCEPTOS ANTERIORES					19,575.00	0.00	19,575.00	0.00	1,005.39	1,005.39	5.14	18,569.61	94.86
1.3		01	00	0004		2	2	8	2		Comisiones y gastos bancarios					19,575.00	0.00	19,575.00	0.00	1,005.39	1,005.39	5.14	18,569.61	94.86
1.3		01	00	0004		2	2	8	2	01	Comisiones y gastos bancarios	1102	20	1955	100	18,000.00	0.00	18,000.00	0.00	278.34	278.34	1.55	17,721.66	98.45
1.3		01	00	0004		2	2	8	2	01	Comisiones y gastos bancarios	1102	30	9995	102	1,575.00	0.00	1,575.00	0.00	727.05	727.05	46.16	847.95	53.84
1.3		01	00	0004		2	3				MATERIALES Y SUMINISTROS					70,000.00	5,194.73	75,194.73	0.00	9,860.00	9,860.00	13.11	65,334.73	86.89
1.3		01	00	0004		2	3	1			ALIMENTOS Y PRODUCTOS AGROFORESTALES					50,000.00	5,194.73	55,194.73	0.00	9,860.00	9,860.00	17.86	45,334.73	82.14
1.3		01	00	0004		2	3	1	1		Alimentos y bebidas para personas					50,000.00	5,194.73	55,194.73	0.00	9,860.00	9,860.00	17.86	45,334.73	82.14
1.3		01	00	0004		2	3	1	1	01	Alimentos y bebidas para personas	1102	20	1955	100	50,000.00	0.00	50,000.00	0.00	9,110.00	9,110.00	18.22	40,890.00	81.78
1.3		01	00	0004		2	3	1	1	01	Alimentos y bebidas para personas	1102	30	9998	102	0.00	5,194.73	5,194.73	0.00	750.00	750.00	14.44	4,444.73	85.56
1.3		01	00	0004		2	3	9			PRODUCTOS Y UTILES VARIOS					20,000.00	0.00	20,000.00	0.00	0.00	0.00	0.00	20,000.00	100.00



MINISTERIO DE HACIENDA
DIRECCION GENERAL DE PRESUPUESTO

EJECUCIÓN TRIMESTRAL DE LOS GASTOS Y APLICACIONES FINANCIERAS POR DESTINO DE FONDOS Y ESTRUCTURA PROGRAMÁTICA
CORRESPONDIENTE AL PRIMER TRIMESTRE DEL AÑO 2023



Código del Capítulo: 7007

Denominación: Ayuntamiento Municipal de Banica

Destino de Fondos	Estructura Programática					SNIP	Clasificador del Gasto					Denominación del Gasto	Función	Fuente Financiamiento	Fuente Especifica	Organismo Financiador	Presupuesto			Devengado				
	Partidas no Asig. a Prog.	Programa	Proyecto	Actividad/Obra	Tipo		Objeto	Cuenta	Subcuenta	Auxiliar	Original						Modificaciones	Vigente	Acumulado Anterior	Trimestre	A la Fecha	% Devengado a la Fecha	Balance Disponible	% Balance Disponible
1.3	01	00	0004	2	3	9	4	01	Útiles destinados a actividades deportivas, culturales y recreativas	1102	20	1955	100	20,000.00	0.00	20,000.00	0.00	0.00	0.00	0.00	20,000.00	100.00		
1.3	14								Gestión y Administración de Servicios Sociales					952,534.00	0.00	952,534.00	0.00	213,575.00	213,575.00	22.42	738,959.00	77.58		
1.3	14	00	0001						Asistencia Social					620,000.00	0.00	620,000.00	0.00	148,130.00	148,130.00	23.89	471,870.00	76.11		
1.3	14	00	0001	2	2				CONTRATACIÓN DE SERVICIOS					100,000.00	0.00	100,000.00	0.00	20,000.00	20,000.00	20.00	80,000.00	80.00		
1.3	14	00	0001	2	2	8			OTROS SERVICIOS NO INCLUIDOS EN CONCEPTOS ANTERIORES					100,000.00	0.00	100,000.00	0.00	20,000.00	20,000.00	20.00	80,000.00	80.00		
1.3	14	00	0001	2	2	8	4	01	Servicios funerarios y gastos conexos	4510	30	9998	102	93,775.00	0.00	93,775.00	0.00	20,000.00	20,000.00	21.33	73,775.00	78.67		
1.3	14	00	0001	2	2	8	7	04	Servicios de capacitación	4510	30	9995	102	6,225.00	0.00	6,225.00	0.00	0.00	0.00	0.00	6,225.00	100.00		
1.3	14	00	0001	2	4				TRANSFERENCIAS CORRIENTES					520,000.00	0.00	520,000.00	0.00	128,130.00	128,130.00	24.64	391,870.00	75.36		
1.3	14	00	0001	2	4	1			TRANSFERENCIAS CORRIENTES AL SECTOR PRIVADO					520,000.00	0.00	520,000.00	0.00	128,130.00	128,130.00	24.64	391,870.00	75.36		
1.3	14	00	0001	2	4	1	2		Ayudas y donaciones a personas					520,000.00	0.00	520,000.00	0.00	128,130.00	128,130.00	24.64	391,870.00	75.36		
1.3	14	00	0001	2	4	1	2	01	Ayudas y donaciones programadas a hogares y personas	4510	20	1955	100	450,000.00	0.00	450,000.00	0.00	112,500.00	112,500.00	25.00	337,500.00	75.00		
1.3	14	00	0001	2	4	1	2	02	Ayudas y donaciones ocasionales a hogares y personas	4510	30	9995	102	70,000.00	0.00	70,000.00	0.00	15,630.00	15,630.00	22.33	54,370.00	77.67		
1.3	14	00	0002						Educación y Formación Integral					332,534.00	0.00	332,534.00	0.00	65,445.00	65,445.00	19.68	267,089.00	80.32		
1.3	14	00	0002	2	1				REMUNERACIONES Y CONTRIBUCIONES					282,534.00	0.00	282,534.00	0.00	63,000.00	63,000.00	22.30	219,534.00	77.70		
1.3	14	00	0002	2	1	1			REMUNERACIONES					273,000.00	0.00	273,000.00	0.00	63,000.00	63,000.00	23.08	210,000.00	76.92		
1.3	14	00	0002	2	1	1	2	06	Jornales	4409	20	1955	100	252,000.00	0.00	252,000.00	0.00	63,000.00	63,000.00	25.00	189,000.00	75.00		
1.3	14	00	0002	2	1	1	4	01	Sueldo Anual No. 13	4409	20	1955	100	21,000.00	0.00	21,000.00	0.00	0.00	0.00	0.00	21,000.00	100.00		
1.3	14	00	0002	2	1	5			CONTRIBUCIONES A LA SEGURIDAD SOCIAL					9,534.00	0.00	9,534.00	0.00	0.00	0.00	0.00	9,534.00	100.00		

MINISTERIO DE HACIENDA
DIRECCION GENERAL DE PRESUPUESTO
EJECUCIÓN TRIMESTRAL DE LOS GASTOS Y APLICACIONES FINANCIERAS POR DESTINO DE FONDOS Y ESTRUCTURA PROGRAMATICA
CORRESPONDIENTE AL PRIMER TRIMESTRE DEL AÑO 2023

Código del Capítulo: 7007

Denominación: Ayuntamiento Municipal de Banica

Destino de Fondos	Estructura Programática					Clasificador del Gasto						Presupuesto			Devengado				Balance Disponible	% Balance Disponible				
	Partidas no Asig. a Prog.	Programa	Proyecto	Actividad/Obra	SNIP	Tipo	Objeto	Cuenta	Subcuenta	Auxiliar	Denominación del Gasto	Función	Fuente Financiamiento	Fuente Especifica	Organismo Financiador	Original	Modificaciones	Vigente			Acumulado Anterior	Trimestre	A la Fecha	% Devengado a la Fecha
1.3		14	00	0002		2	1	5	1	01	Contribuciones al seguro de salud	4409	20	1955	100	4,397.00	0.00	4,397.00	0.00	0.00	0.00	0.00	4,397.00	100.00
1.3		14	00	0002		2	1	5	2	01	Contribuciones al seguro de pensiones	4409	20	1955	100	4,400.00	0.00	4,400.00	0.00	0.00	0.00	0.00	4,400.00	100.00
1.3		14	00	0002		2	1	5	3	01	Contribuciones al seguro de riesgo laboral	4409	20	1955	100	737.00	0.00	737.00	0.00	0.00	0.00	0.00	737.00	100.00
1.3		14	00	0002		2	2				CONTRATACIÓN DE SERVICIOS					50,000.00	0.00	50,000.00	0.00	2,445.00	2,445.00	4.89	47,555.00	95.11
1.3		14	00	0002		2	2	8			OTROS SERVICIOS NO INCLUIDOS EN CONCEPTOS ANTERIORES					50,000.00	0.00	50,000.00	0.00	2,445.00	2,445.00	4.89	47,555.00	95.11
1.3		14	00	0002		2	2	8	7	04	Servicios de capacitación	4409	20	1955	100	50,000.00	0.00	50,000.00	0.00	2,445.00	2,445.00	4.89	47,555.00	95.11
1.3	98										Adm. de Contribuciones Especiales (Transf. Priv.)					36,000.00	0.00	36,000.00	0.00	0.00	0.00	0.00	36,000.00	100.00
1.3	98					2	4				TRANSFERENCIAS CORRIENTES					36,000.00	0.00	36,000.00	0.00	0.00	0.00	0.00	36,000.00	100.00
1.3	98					2	4	1			TRANSFERENCIAS CORRIENTES AL SECTOR PRIVADO					36,000.00	0.00	36,000.00	0.00	0.00	0.00	0.00	36,000.00	100.00
1.3	98					2	4	1	6	01	Transferencias corrientes programadas a asociaciones sin fines de lucro	4409	20	1955	100	36,000.00	0.00	36,000.00	0.00	0.00	0.00	0.00	36,000.00	100.00





**MINISTERIO DE HACIENDA
DIRECCION GENERAL DE PRESUPUESTO
EJECUCION TRIMESTRAL DE LOS GASTOS Y APLICACIONES FINANCIERAS POR DESTINO DE FONDOS Y ESTRUCTURA PROGRAMATICA
CORRESPONDIENTE AL PRIMER TRIMESTRE DEL AÑO 2023**



Código del Capítulo: **7007**

Denominación: **Ayuntamiento Municipal de Banica**

Destino de Fondos	Estructura Programática					SNIP	Clasificador del Gasto					Función	Fuente Financiamiento	Fuente Específica	Organismo Financiador	Presupuesto			Devengado					
	Partidas no Asig. a Prog.	Programa	Proyecto	Actividad/Obra	Tipo		Objeto	Cuenta	Subcuenta	Auxiliar	Denominación del Gasto					Original	Modificaciones	Vigente	Acumulado Anterior	Trimestre	A la Fecha	% Devengado a la Fecha	Balance Disponible	% Balance Disponible
1	2	3	4	5	6	7	8	9	10	11	12	13	14	15	16	17	18	19 = 17 +/- 18	20	21	22 = 20 + 21	23 = 22 ÷ 19	24 = 19 - 22	25 = 24 ÷ 19
2.1											Bienes Muebles, Inmuebles no clasificado en categoría proyecto					4,039,075.00	29,073.79	4,068,148.79	0.00	872,868.62	872,868.62	21.46	3,195,280.17	78.54
2.1						2					CLASIFICADOR DEL GASTO					4,039,075.00	29,073.79	4,068,148.79	0.00	872,868.62	872,868.62	21.46	3,195,280.17	78.54
2.1		01									Normas, Políticas y Administración Municipal					974,872.00	0.00	974,872.00	0.00	89,872.46	89,872.46	9.22	884,999.54	90.78
2.1		01	00	0003							Administración Municipal					914,872.00	0.00	914,872.00	0.00	82,595.27	82,595.27	9.03	832,276.73	90.97
2.1		01	00	0003		2	2				CONTRATACIÓN DE SERVICIOS					150,000.00	0.00	150,000.00	0.00	18,415.27	18,415.27	12.28	131,584.73	87.72
2.1		01	00	0003		2	2	5			ALQUILERES Y RENTAS					50,000.00	0.00	50,000.00	0.00	18,415.27	18,415.27	36.83	31,584.73	63.17
2.1		01	00	0003		2	2	5	4	01	Alquileres de equipos de transporte, tracción y elevación	1101	20	1955	100	50,000.00	0.00	50,000.00	0.00	18,415.27	18,415.27	36.83	31,584.73	63.17
2.1		01	00	0003		2	2	7			SERVICIOS DE CONSERVACION, REPARACIONES MENORES E INSTALACIONES TEMPORALES					100,000.00	0.00	100,000.00	0.00	0.00	0.00	0.00	100,000.00	100.00
2.1		01	00	0003		2	2	7	1	01	Mantenimiento y reparaciones menores en edificaciones	1101	20	1955	100	100,000.00	0.00	100,000.00	0.00	0.00	0.00	0.00	100,000.00	100.00
2.1		01	00	0003		2	3				MATERIALES Y SUMINISTROS					509,872.00	0.00	509,872.00	0.00	64,180.00	64,180.00	12.59	445,692.00	87.41
2.1		01	00	0003		2	3	5			PRODUCTOS DE CUERO, CAUCHO Y PLÁSTICO					229,872.00	0.00	229,872.00	0.00	43,650.00	43,650.00	18.99	186,222.00	81.01
2.1		01	00	0003		2	3	5	3	01	Llantas y neumáticos	1101	20	1955	100	229,872.00	0.00	229,872.00	0.00	43,650.00	43,650.00	18.99	186,222.00	81.01
2.1		01	00	0003		2	3	6			PRODUCTOS DE MINERALES, METALICOS Y NO METALICOS					30,000.00	0.00	30,000.00	0.00	0.00	0.00	0.00	30,000.00	100.00
2.1		01	00	0003		2	3	6	3	06	Productos metalicos	1101	20	1955	100	30,000.00	0.00	30,000.00	0.00	0.00	0.00	0.00	30,000.00	100.00
2.1		01	00	0003		2	3	7			COMBUSTIBLES, LUBRICANTES, PRODUCTOS QUIMICOS Y CONEXOS					100,000.00	0.00	100,000.00	0.00	0.00	0.00	0.00	100,000.00	100.00
2.1		01	00	0003		2	3	7	2	05	Insecticidas, fumigantes y otros	1101	20	1955	100	100,000.00	0.00	100,000.00	0.00	0.00	0.00	0.00	100,000.00	100.00



MINISTERIO DE HACIENDA
DIRECCION GENERAL DE PRESUPUESTO

EJECUCIÓN TRIMESTRAL DE LOS GASTOS Y APLICACIONES FINANCIERAS POR DESTINO DE FONDOS Y ESTRUCTURA PROGRAMÁTICA
CORRESPONDIENTE AL PRIMER TRIMESTRE DEL AÑO 2023



Código del Capítulo: 7007

Denominación: Ayuntamiento Municipal de Banica

Destino de Fondos	Estructura Programática					SNIP	Clasificador del Gasto					Denominación del Gasto	Función	Fuente Financiamiento	Fuente Específica	Organismo Financiador	Presupuesto			Devengado					
	Partidas no Asig. a Prog.	Programa	Proyecto	Actividad/Obra	Tipo		Objeto	Cuenta	Subcuenta	Auxiliar	Original						Modificaciones	Vigente	Acumulado Anterior	Trimestre	A la Fecha	% Devengado a la Fecha	Balance Disponible	% Balance Disponible	
																									17
1	2	3	4	5	6	7	8	9	10	11	12	13	14	15	16	17	18	19 = 17 +/- 18	20	21	22 = 20 + 21	23 = 22 ÷ 19	24 = 19 - 22	25 = 24 ÷ 19	
2.1		01	00	0003		2	3	9			PRODUCTOS Y UTILES VARIOS					150,000.00	0.00	150,000.00	0.00	20,530.00	20,530.00	13.69	129,470.00	86.31	
2.1		01	00	0003		2	3	9	6	01	Productos eléctricos y afines	1101	20	1955	100	150,000.00	0.00	150,000.00	0.00	20,530.00	20,530.00	13.69	129,470.00	86.31	
2.1		01	00	0003		2	6				BIENES MUEBLES, INMUEBLES E INTANGIBLES					255,000.00	0.00	255,000.00	0.00	0.00	0.00	0.00	255,000.00	100.00	
2.1		01	00	0003		2	6	1			MOBILIARIO Y EQUIPO					150,000.00	0.00	150,000.00	0.00	0.00	0.00	0.00	150,000.00	100.00	
2.1		01	00	0003		2	6	1	3	01	Equipos de tecnología de la información y comunicación	1101	20	1955	100	140,000.00	0.00	140,000.00	0.00	0.00	0.00	0.00	0.00	140,000.00	100.00
2.1		01	00	0003		2	6	1	4	01	Electrodomesticos	1101	20	1955	100	10,000.00	0.00	10,000.00	0.00	0.00	0.00	0.00	0.00	10,000.00	100.00
2.1		01	00	0003		2	6	2			MOBILIARIO Y EQUIPO AUDIOVISUAL EDUCACIONAL Y RECREATIVO EDUCACIONAL					105,000.00	0.00	105,000.00	0.00	0.00	0.00	0.00	0.00	105,000.00	100.00
2.1		01	00	0003		2	6	2	1	01	Equipos y aparatos audiovisuales	1101	20	1955	100	105,000.00	0.00	105,000.00	0.00	0.00	0.00	0.00	0.00	105,000.00	100.00
2.1		01	00	0004							Servicios Administrativos y Financieros					60,000.00	0.00	60,000.00	0.00	7,277.19	7,277.19	12.13	52,722.81	87.87	
2.1		01	00	0004		2	2				CONTRATACIÓN DE SERVICIOS					60,000.00	0.00	60,000.00	0.00	7,277.19	7,277.19	12.13	52,722.81	87.87	
2.1		01	00	0004		2	2	8			OTROS SERVICIOS NO INCLUIDOS EN CONCEPTOS ANTERIORES					60,000.00	0.00	60,000.00	0.00	7,277.19	7,277.19	12.13	52,722.81	87.87	
2.1		01	00	0004		2	2	8	2	01	Comisiones y gastos bancarios	1102	20	1955	100	60,000.00	0.00	60,000.00	0.00	7,277.19	7,277.19	12.13	52,722.81	87.87	
2.1		11									Obras Públicas Municipales					1,529,199.00	29,073.79	1,558,272.79	0.00	225,225.16	225,225.16	14.45	1,333,047.63	85.55	
2.1		11	00	0001							Coordinación, Ejecución y Fiscalización de Obras					1,529,199.00	29,073.79	1,558,272.79	0.00	225,225.16	225,225.16	14.45	1,333,047.63	85.55	
2.1		11	00	0001		2	1				REMUNERACIONES Y CONTRIBUCIONES					648,000.00	0.00	648,000.00	0.00	162,000.00	162,000.00	25.00	486,000.00	75.00	
2.1		11	00	0001		2	1	1			REMUNERACIONES					648,000.00	0.00	648,000.00	0.00	162,000.00	162,000.00	25.00	486,000.00	75.00	
2.1		11	00	0001		2	1	1	2	06	Jornales	2503	20	1955	100	648,000.00	0.00	648,000.00	0.00	162,000.00	162,000.00	25.00	486,000.00	75.00	
2.1		11	00	0001		2	2				CONTRATACIÓN DE SERVICIOS					881,199.00	0.00	881,199.00	0.00	63,225.16	63,225.16	7.17	817,973.84	92.83	



MINISTERIO DE HACIENDA
DIRECCION GENERAL DE PRESUPUESTO

EJECUCIÓN TRIMESTRAL DE LOS GASTOS Y APLICACIONES FINANCIERAS POR DESTINO DE FONDOS Y ESTRUCTURA PROGRAMÁTICA
CORRESPONDIENTE AL PRIMER TRIMESTRE DEL AÑO 2023



Código del Capítulo: 7007

Denominación: Ayuntamiento Municipal de Banica

Destino de Fondos	Estructura Programática					SNIP	Clasificador del Gasto					Presupuesto			Devengado									
	Partidas no Asig. a Prog.	Programa	Proyecto	Actividad/Obra	Tipo		Objeto	Cuenta	Subcuenta	Auxiliar	Denominación del Gasto	Función	Fuente Financiamiento	Fuente Especifica	Organismo Financiador	Original	Modificaciones	Vigente	Acumulado Anterior	Trimestre	A la Fecha	% Devengado a la Fecha	Balance Disponible	% Balance Disponible
2.1	11	00	0001		2	2	7							881,199.00	0.00	881,199.00	0.00	63,225.16	63,225.16	7.17	817,973.84	92.83		
2.1	11	00	0001		2	2	7	1	04	Mantenimiento y reparación de obras de ingeniería civil o infraestructura	2503	20	1955	100	246,000.00	0.00	246,000.00	0.00	21,240.00	21,240.00	8.63	224,760.00	91.37	
2.1	11	00	0001		2	2	7	2	06	Mantenimiento y reparación de equipos de transporte, tracción y elevación	2503	20	1955	100	635,199.00	0.00	635,199.00	0.00	41,985.16	41,985.16	6.61	593,213.84	93.39	
2.1	11	00	0001		2	3				MATERIALES Y SUMINISTROS					0.00	29,073.79	29,073.79	0.00	0.00	0.00	0.00	29,073.79	100.00	
2.1	11	00	0001		2	3	7			COMBUSTIBLES, LUBRICANTES, PRODUCTOS QUIMICOS Y CONEXOS					0.00	29,073.79	29,073.79	0.00	0.00	0.00	0.00	29,073.79	100.00	
2.1	11	00	0001		2	3	7	1	02	Gasoil	2503	30	9998	102	0.00	29,073.79	29,073.79	0.00	0.00	0.00	0.00	29,073.79	100.00	
2.1	12									Gestión y Administración de Servicios Públicos					1,500,000.00	0.00	1,500,000.00	0.00	557,771.00	557,771.00	37.18	942,229.00	62.82	
2.1	12	00	0003							Manejo de Residuos Sólidos					1,500,000.00	0.00	1,500,000.00	0.00	557,771.00	557,771.00	37.18	942,229.00	62.82	
2.1	12	00	0003		2	3				MATERIALES Y SUMINISTROS					1,500,000.00	0.00	1,500,000.00	0.00	557,771.00	557,771.00	37.18	942,229.00	62.82	
2.1	12	00	0003		2	3	7			COMBUSTIBLES, LUBRICANTES, PRODUCTOS QUIMICOS Y CONEXOS					1,500,000.00	0.00	1,500,000.00	0.00	557,771.00	557,771.00	37.18	942,229.00	62.82	
2.1	12	00	0003		2	3	7	1	02	Gasoil	3202	20	1955	100	1,500,000.00	0.00	1,500,000.00	0.00	557,771.00	557,771.00	37.18	942,229.00	62.82	
2.1	98									Adm. de Contribuciones Especiales (Transf. Priv.)					35,004.00	0.00	35,004.00	0.00	0.00	0.00	0.00	35,004.00	100.00	
2.1	98				2	4				TRANSFERENCIAS CORRIENTES					35,004.00	0.00	35,004.00	0.00	0.00	0.00	0.00	35,004.00	100.00	
2.1	98				2	4	1			TRANSFERENCIAS CORRIENTES AL SECTOR PRIVADO					35,004.00	0.00	35,004.00	0.00	0.00	0.00	0.00	35,004.00	100.00	
2.1	98				2	4	1	6	01	Transferencias corrientes programadas a asociaciones sin fines de lucro	3204	20	1955	100	35,004.00	0.00	35,004.00	0.00	0.00	0.00	0.00	35,004.00	100.00	



MINISTERIO DE HACIENDA
DIRECCION GENERAL DE PRESUPUESTO

EJECUCIÓN TRIMESTRAL DE LOS GASTOS Y APLICACIONES FINANCIERAS POR DESTINO DE FONDOS Y ESTRUCTURA PROGRAMÁTICA
CORRESPONDIENTE AL PRIMER TRIMESTRE DEL AÑO 2023



Código del Capítulo: 7007

Denominación: Ayuntamiento Municipal de Banica

Destino de Fondos	Estructura Programática					SNIP	Clasificador del Gasto					Denominación del Gasto	Función	Fuente Financiamiento	Fuente Específica	Organismo Financiador	Presupuesto			Devengado				
	Partidas no Asig. a Prog.	Programa	Proyecto	Actividad/Obra			Tipo	Objeto	Cuenta	Subcuenta	Auxiliar						Original	Modificaciones	Vigente	Acumulado Anterior	Trimestre	A la Fecha	% Devengado a la Fecha	Balance Disponible
1	2	3	4	5	6	7	8	9	10	11	12	13	14	15	16	17	18	19 = 17 +/- 18	20	21	22 = 20 + 21	23 = 22 ÷ 19	24 = 19 - 22	25 = 24 ÷ 19
2.2											Obras de Infraestructura					2,581,190.00	13,764,641.12	16,345,831.12	0.00	4,133,643.81	4,133,643.81	25.29	12,212,187.31	74.71
2.2						2					CLASIFICADOR DEL GASTO					2,581,190.00	13,764,641.12	16,345,831.12	0.00	4,133,643.81	4,133,643.81	25.29	12,212,187.31	74.71
2.2		11									Obras Públicas Municipales					2,581,190.00	13,764,641.12	16,345,831.12	0.00	4,133,643.81	4,133,643.81	25.29	12,212,187.31	74.71
2.2		11	01								Construcción de Vías de Comunicación y Anexos					291,231.00	9,074,826.30	9,366,057.30	0.00	1,650,423.25	1,650,423.25	17.62	7,715,634.05	82.38
2.2		11	01	0051							Construcción de contenes Sector El Cerro					15,000.00	0.00	15,000.00	0.00	0.00	0.00	0.00	15,000.00	100.00
2.2		11	01	0051		2	7				OBRAS					15,000.00	0.00	15,000.00	0.00	0.00	0.00	0.00	15,000.00	100.00
2.2		11	01	0051		2	7	2			INFRAESTRUCTURA					15,000.00	0.00	15,000.00	0.00	0.00	0.00	0.00	15,000.00	100.00
2.2		11	01	0051		2	7	2	4	01	Infraestructura terrestre y obras anexas	2601	20	1955	100	15,000.00	0.00	15,000.00	0.00	0.00	0.00	0.00	15,000.00	100.00
2.2		11	01	0052							Construcción de aceras y contenes Sector Prolongacion Los Meran					10,000.00	0.00	10,000.00	0.00	0.00	0.00	0.00	10,000.00	100.00
2.2		11	01	0052		2	7				OBRAS					10,000.00	0.00	10,000.00	0.00	0.00	0.00	0.00	10,000.00	100.00
2.2		11	01	0052		2	7	2			INFRAESTRUCTURA					10,000.00	0.00	10,000.00	0.00	0.00	0.00	0.00	10,000.00	100.00
2.2		11	01	0052		2	7	2	4	01	Infraestructura terrestre y obras anexas	2601	20	1955	100	10,000.00	0.00	10,000.00	0.00	0.00	0.00	0.00	10,000.00	100.00
2.2		11	01	0053							Construcción de Puente Tipo Cajon y colocacion de Alcantarilla Benjamin Angomas (mariquita)					231,231.00	0.00	231,231.00	0.00	0.00	0.00	0.00	231,231.00	100.00
2.2		11	01	0053		2	7				OBRAS					231,231.00	0.00	231,231.00	0.00	0.00	0.00	0.00	231,231.00	100.00
2.2		11	01	0053		2	7	2			INFRAESTRUCTURA					231,231.00	0.00	231,231.00	0.00	0.00	0.00	0.00	231,231.00	100.00
2.2		11	01	0053		2	7	2	4	01	Infraestructura terrestre y obras anexas	2601	20	1955	100	231,231.00	0.00	231,231.00	0.00	0.00	0.00	0.00	231,231.00	100.00
2.2		11	01	0054							Construcción de contenes en El Sector Rastrillo, Cañada de Manteca					13,000.00	0.00	13,000.00	0.00	0.00	0.00	0.00	13,000.00	100.00
2.2		11	01	0054		2	7				OBRAS					13,000.00	0.00	13,000.00	0.00	0.00	0.00	0.00	13,000.00	100.00



MINISTERIO DE HACIENDA
DIRECCION GENERAL DE PRESUPUESTO

EJECUCIÓN TRIMESTRAL DE LOS GASTOS Y APLICACIONES FINANCIERAS POR DESTINO DE FONDOS Y ESTRUCTURA PROGRAMÁTICA
CORRESPONDIENTE AL PRIMER TRIMESTRE DEL AÑO 2023



Código del Capítulo: 2007

Denominación: Ayuntamiento Municipal de Banica

Destino de Fondos	Estructura Programática					SNIP	Clasificador del Gasto					Denominación del Gasto	Función	Fuente Financiamiento	Fuente Específica	Organismo Financiador	Presupuesto			Devengado				
	Partidas no Asig. a Prog.	Programa	Proyecto	Actividad/Obra			Tipo	Objeto	Cuenta	Subcuenta	Auxiliar						Original	Modificaciones	Vigente	Acumulado Anterior	Trimestre	A la Fecha	% Devengado a la Fecha	Balance Disponible
1	2	3	4	5	6	7	8	9	10	11	12	13	14	15	16	17	18	19 = 17 +/- 18	20	21	22 = 20 + 21	23 = 22 ÷ 19	24 = 19 - 22	25 = 24 ÷ 19
2.2		11	01	0054		2	7	2			INFRAESTRUCTURA					13,000.00	0.00	13,000.00	0.00	0.00	0.00	0.00	13,000.00	100.00
2.2		11	01	0054		2	7	2	4	01	Infraestructura terrestre y obras anexas	2601	20	1955	100	13,000.00	0.00	13,000.00	0.00	0.00	0.00	0.00	13,000.00	100.00
2.2		11	01	0055							Construcción de aceras y contenes y Canaletas, Callejo El Charco del Burro					10,000.00	0.00	10,000.00	0.00	0.00	0.00	0.00	10,000.00	100.00
2.2		11	01	0055		2	7				OBRAS					10,000.00	0.00	10,000.00	0.00	0.00	0.00	0.00	10,000.00	100.00
2.2		11	01	0055		2	7	2			INFRAESTRUCTURA					10,000.00	0.00	10,000.00	0.00	0.00	0.00	0.00	10,000.00	100.00
2.2		11	01	0055		2	7	2	4	01	Infraestructura terrestre y obras anexas	2601	20	1955	100	10,000.00	0.00	10,000.00	0.00	0.00	0.00	0.00	10,000.00	100.00
2.2		11	01	0056							Construcción de muro de Gaviones y Canaleta Encachada en La Meseta					12,000.00	0.00	12,000.00	0.00	0.00	0.00	0.00	12,000.00	100.00
2.2		11	01	0056		2	7				OBRAS					12,000.00	0.00	12,000.00	0.00	0.00	0.00	0.00	12,000.00	100.00
2.2		11	01	0056		2	7	2			INFRAESTRUCTURA					12,000.00	0.00	12,000.00	0.00	0.00	0.00	0.00	12,000.00	100.00
2.2		11	01	0056		2	7	2	4	01	Infraestructura terrestre y obras anexas	2601	20	1955	100	12,000.00	0.00	12,000.00	0.00	0.00	0.00	0.00	12,000.00	100.00
2.2		11	01	0057							Construcción de aceras y contenes en la Recta (Continuacion)					0.00	574,826.30	574,826.30	0.00	0.00	0.00	0.00	574,826.30	100.00
2.2		11	01	0057		2	7				OBRAS					0.00	574,826.30	574,826.30	0.00	0.00	0.00	0.00	574,826.30	100.00
2.2		11	01	0057		2	7	2			INFRAESTRUCTURA					0.00	574,826.30	574,826.30	0.00	0.00	0.00	0.00	574,826.30	100.00
2.2		11	01	0057		2	7	2	4	01	Infraestructura terrestre y obras anexas	2601	30	9998	102	0.00	574,826.30	574,826.30	0.00	0.00	0.00	0.00	574,826.30	100.00
2.2		11	01	0058							Construcción de aceras y contenes en Sector El Gajo (Continuacion)					0.00	8,500,000.00	8,500,000.00	0.00	1,650,423.25	1,650,423.25	19.42	6,849,576.75	80.58
2.2		11	01	0058		2	7				OBRAS					0.00	8,500,000.00	8,500,000.00	0.00	1,650,423.25	1,650,423.25	19.42	6,849,576.75	80.58
2.2		11	01	0058		2	7	2			INFRAESTRUCTURA					0.00	8,500,000.00	8,500,000.00	0.00	1,650,423.25	1,650,423.25	19.42	6,849,576.75	80.58
2.2		11	01	0058		2	7	2	4	01	Infraestructura terrestre y obras anexas	2601	30	9998	102	0.00	8,500,000.00	8,500,000.00	0.00	1,650,423.25	1,650,423.25	19.42	6,849,576.75	80.58



MINISTERIO DE HACIENDA
DIRECCION GENERAL DE PRESUPUESTO

EJECUCIÓN TRIMESTRAL DE LOS GASTOS Y APLICACIONES FINANCIERAS POR DESTINO DE FONDOS Y ESTRUCTURA PROGRAMÁTICA
CORRESPONDIENTE AL PRIMER TRIMESTRE DEL AÑO 2023



Código del Capítulo: 7007

Denominación: Ayuntamiento Municipal de Banica

Destino de Fondos	Estructura Programática					SNIP	Clasificador del Gasto					Denominación del Gasto	Función	Fuente Financiamiento	Fuente Específica	Organismo Financiador	Presupuesto			Devengado				
	Partidas no Asig. a Prog.	Programa	Proyecto	Actividad/Obra			Tipo	Objeto	Cuenta	Subcuenta	Auxiliar						Original	Modificaciones	Vigente	Acumulado Anterior	Trimestre	A la Fecha	% Devengado a la Fecha	Balance Disponible
1	2	3	4	5	6	7	8	9	10	11	12	13	14	15	16	17	18	19 = 17 +/- 18	20	21	22 = 20 + 21	23 = 22 ÷ 19	24 = 19 - 22	25 = 24 ÷ 19
2.2		11	02								Reparación y Acondicionamiento de Vías de Comunicación					200,000.00	-50,000.00	150,000.00	0.00	15,000.00	15,000.00	10.00	135,000.00	90.00
2.2		11	02	0051							Reparación de camino vecinales					200,000.00	-50,000.00	150,000.00	0.00	15,000.00	15,000.00	10.00	135,000.00	90.00
2.2		11	02	0051		2	7				OBRAS					200,000.00	-50,000.00	150,000.00	0.00	15,000.00	15,000.00	10.00	135,000.00	90.00
2.2		11	02	0051		2	7	2			INFRAESTRUCTURA					200,000.00	-50,000.00	150,000.00	0.00	15,000.00	15,000.00	10.00	135,000.00	90.00
2.2		11	02	0051		2	7	2	4	01	Infraestructura terrestre y obras anexas	2601	20	1955	100	200,000.00	-50,000.00	150,000.00	0.00	15,000.00	15,000.00	10.00	135,000.00	90.00
2.2		11	05								Construcción Instalaciones Recreativas					506,434.00	4,001,287.00	4,507,721.00	0.00	2,292,103.56	2,292,103.56	50.85	2,215,617.44	49.15
2.2		11	05	0051							Construcción del parque Recreativo, Sector El Gajo					506,434.00	0.00	506,434.00	0.00	0.00	0.00	0.00	506,434.00	100.00
2.2		11	05	0051		2	7				OBRAS					506,434.00	0.00	506,434.00	0.00	0.00	0.00	0.00	506,434.00	100.00
2.2		11	05	0051		2	7	2			INFRAESTRUCTURA					506,434.00	0.00	506,434.00	0.00	0.00	0.00	0.00	506,434.00	100.00
2.2		11	05	0051		2	7	2	7	01	Obras urbanísticas	4302	20	1955	100	506,434.00	0.00	506,434.00	0.00	0.00	0.00	0.00	506,434.00	100.00
2.2		11	05	0052							Construcción del parque Sector Los Meran					0.00	4,001,287.00	4,001,287.00	0.00	2,292,103.56	2,292,103.56	57.28	1,709,183.44	42.72
2.2		11	05	0052		2	7				OBRAS					0.00	4,001,287.00	4,001,287.00	0.00	2,292,103.56	2,292,103.56	57.28	1,709,183.44	42.72
2.2		11	05	0052		2	7	2			INFRAESTRUCTURA					0.00	4,001,287.00	4,001,287.00	0.00	2,292,103.56	2,292,103.56	57.28	1,709,183.44	42.72
2.2		11	05	0052		2	7	2	7	01	Obras urbanísticas	4302	30	9998	102	0.00	4,001,287.00	4,001,287.00	0.00	2,292,103.56	2,292,103.56	57.28	1,709,183.44	42.72
2.2		11	06								Reparación Instalaciones Recreativas					422,757.00	0.00	422,757.00	0.00	36,145.00	36,145.00	8.55	386,612.00	91.45
2.2		11	06	0051							Remosamiento del parque Recreativo, calle San Francisco de Asis					222,757.00	0.00	222,757.00	0.00	0.00	0.00	0.00	222,757.00	100.00
2.2		11	06	0051		2	7				OBRAS					222,757.00	0.00	222,757.00	0.00	0.00	0.00	0.00	222,757.00	100.00
2.2		11	06	0051		2	7	2			INFRAESTRUCTURA					222,757.00	0.00	222,757.00	0.00	0.00	0.00	0.00	222,757.00	100.00
2.2		11	06	0051		2	7	2	7	01	Obras urbanísticas	4302	20	1955	100	222,757.00	0.00	222,757.00	0.00	0.00	0.00	0.00	222,757.00	100.00



MINISTERIO DE HACIENDA
DIRECCION GENERAL DE PRESUPUESTO

EJECUCIÓN TRIMESTRAL DE LOS GASTOS Y APLICACIONES FINANCIERAS POR DESTINO DE FONDOS Y ESTRUCTURA PROGRAMÁTICA
CORRESPONDIENTE AL PRIMER TRIMESTRE DEL AÑO 2023

Código del Capítulo: 7007

Denominación: Ayuntamiento Municipal de Banica

Destino de Fondos	Estructura Programática					SNIP	Clasificador del Gasto					Denominación del Gasto	Función	Fuente Financiamiento	Fuente Específica	Organismo Financiador	Presupuesto			Devengado				
	Partidas no Asig. a Prog.	Programa	Proyecto	Actividad/Obra			Tipo	Objeto	Cuenta	Subcuenta	Auxiliar						Original	Modificaciones	Vigente	Acumulado Anterior	Trimestre	A la Fecha	% Devengado a la Fecha	Balance Disponible
1	2	3	4	5	6	7	8	9	10	11	12	13	14	15	16	17	18	19 = 17 +/- 18	20	21	22 = 20 + 21	23 = 22 ÷ 19	24 = 19 - 22	25 = 24 ÷ 19
2.2		11	06	0052							Reparación de parques y plazas					200,000.00	0.00	200,000.00	0.00	36,145.00	36,145.00	18.07	163,855.00	81.93
2.2		11	06	0052		2	7				OBRAS					200,000.00	0.00	200,000.00	0.00	36,145.00	36,145.00	18.07	163,855.00	81.93
2.2		11	06	0052		2	7	2			INFRAESTRUCTURA					200,000.00	0.00	200,000.00	0.00	36,145.00	36,145.00	18.07	163,855.00	81.93
2.2		11	06	0052		2	7	2	7	01	Obras urbanísticas	4302	20	1955	100	200,000.00	0.00	200,000.00	0.00	36,145.00	36,145.00	18.07	163,855.00	81.93
2.2		11	07								Construcción de infraestructuras culturales y educativas					0.00	426,054.91	426,054.91	0.00	0.00	0.00	0.00	426,054.91	100.00
2.2		11	07	0051							Construcción de centros comunal Los Memisos (continuacion)					0.00	426,054.91	426,054.91	0.00	0.00	0.00	0.00	426,054.91	100.00
2.2		11	07	0051		2	7				OBRAS					0.00	426,054.91	426,054.91	0.00	0.00	0.00	0.00	426,054.91	100.00
2.2		11	07	0051		2	7	1			OBRAS EN EDIFICACIONES					0.00	426,054.91	426,054.91	0.00	0.00	0.00	0.00	426,054.91	100.00
2.2		11	07	0051		2	7	1	2	01	Obras para edificación no residencial	4303	30	9998	102	0.00	426,054.91	426,054.91	0.00	0.00	0.00	0.00	426,054.91	100.00
2.2		11	08								Reparación infraestructuras culturales y educativas					0.00	114,715.00	114,715.00	0.00	8,470.00	8,470.00	7.38	106,245.00	92.62
2.2		11	08	0051							Reparación de La Casa Club de Banica					0.00	114,715.00	114,715.00	0.00	8,470.00	8,470.00	7.38	106,245.00	92.62
2.2		11	08	0051		2	7				OBRAS					0.00	114,715.00	114,715.00	0.00	8,470.00	8,470.00	7.38	106,245.00	92.62
2.2		11	08	0051		2	7	1			OBRAS EN EDIFICACIONES					0.00	114,715.00	114,715.00	0.00	8,470.00	8,470.00	7.38	106,245.00	92.62
2.2		11	08	0051		2	7	1	2	01	Obras para edificación no residencial	4303	30	9998	102	0.00	114,715.00	114,715.00	0.00	8,470.00	8,470.00	7.38	106,245.00	92.62
2.2		11	11								Construcción Instalación de Infraestructuras Urbanísticas y Ornamentales					1,132,286.00	0.00	1,132,286.00	0.00	0.00	0.00	0.00	1,132,286.00	100.00
2.2		11	11	0051							Construcción del Parador Fotografico en Las Cañitas					1,132,286.00	0.00	1,132,286.00	0.00	0.00	0.00	0.00	1,132,286.00	100.00
2.2		11	11	0051		2	7				OBRAS					1,132,286.00	0.00	1,132,286.00	0.00	0.00	0.00	0.00	1,132,286.00	100.00



MINISTERIO DE HACIENDA
DIRECCION GENERAL DE PRESUPUESTO

EJECUCIÓN TRIMESTRAL DE LOS GASTOS Y APLICACIONES FINANCIERAS POR DESTINO DE FONDOS Y ESTRUCTURA PROGRAMÁTICA
CORRESPONDIENTE AL PRIMER TRIMESTRE DEL AÑO 2023



Código del Capítulo: 7007

Denominación: Ayuntamiento Municipal de Banica

Destino de Fondos	Estructura Programática					SNIP	Clasificador del Gasto					Denominación del Gasto	Función	Fuente Financiamiento	Fuente Específica	Organismo Financiador	Presupuesto			Devengado				Balance Disponible	% Balance Disponible	
	Partidas no Asig. a Prog.	Programa	Proyecto	Actividad/Obra	Tipo		Objeto	Cuenta	Subcuenta	Auxiliar	Original						Modificaciones	Vigente	Acumulado Anterior	Trimestre	A la Fecha	% Devengado a la Fecha	24 = 19 - 22			25 = 24 ÷ 19
2.2	11	11	0051		2	7	2											1,132,286.00	0.00	1,132,286.00	0.00	0.00	0.00	0.00	1,132,286.00	100.00
2.2	11	11	0051		2	7	2	7	01	Obras urbanísticas	4101	20	1955	100				1,132,286.00	0.00	1,132,286.00	0.00	0.00	0.00	0.00	1,132,286.00	100.00
2.2	11	13								Construcción Edificaciones Municipales								10,000.00	136,915.91	146,915.91	0.00	84,402.00	84,402.00	57.45	62,513.91	42.55
2.2	11	13	0051							Construcción de palacio municipal								10,000.00	0.00	10,000.00	0.00	0.00	0.00	0.00	10,000.00	100.00
2.2	11	13	0051		2	7				OBRAS								10,000.00	0.00	10,000.00	0.00	0.00	0.00	0.00	10,000.00	100.00
2.2	11	13	0051		2	7	1			OBRAS EN EDIFICACIONES								10,000.00	0.00	10,000.00	0.00	0.00	0.00	0.00	10,000.00	100.00
2.2	11	13	0051		2	7	1	2	01	Obras para edificación no residencial	1101	20	1955	100				10,000.00	0.00	10,000.00	0.00	0.00	0.00	0.00	10,000.00	100.00
2.2	11	13	0052							Construcción de la Funeraria Municipal (continuacion)								0.00	136,915.91	136,915.91	0.00	84,402.00	84,402.00	61.65	52,513.91	38.35
2.2	11	13	0052		2	7				OBRAS								0.00	136,915.91	136,915.91	0.00	84,402.00	84,402.00	61.65	52,513.91	38.35
2.2	11	13	0052		2	7	1			OBRAS EN EDIFICACIONES								0.00	136,915.91	136,915.91	0.00	84,402.00	84,402.00	61.65	52,513.91	38.35
2.2	11	13	0052		2	7	1	2	01	Obras para edificación no residencial	1102	30	9998	102				0.00	136,915.91	136,915.91	0.00	84,402.00	84,402.00	61.65	52,513.91	38.35
2.2	11	24								Construcción de Infraestructuras Hidráulicas								18,482.00	60,842.00	79,324.00	0.00	47,100.00	47,100.00	59.38	32,224.00	40.62
2.2	11	24	0051							Construcción de canaletas Encachada Final de la calle Sanchez hacia el Rio Artibonito								7,482.00	0.00	7,482.00	0.00	0.00	0.00	0.00	7,482.00	100.00
2.2	11	24	0051		2	7				OBRAS								7,482.00	0.00	7,482.00	0.00	0.00	0.00	0.00	7,482.00	100.00
2.2	11	24	0051		2	7	2			INFRAESTRUCTURA								7,482.00	0.00	7,482.00	0.00	0.00	0.00	0.00	7,482.00	100.00
2.2	11	24	0051		2	7	2	1	01	Obras hidráulicas y sanitarias	3103	20	1955	100				7,482.00	0.00	7,482.00	0.00	0.00	0.00	0.00	7,482.00	100.00
2.2	11	24	0052							Construcción Muro de Gaviones Sector La Higuera								11,000.00	0.00	11,000.00	0.00	0.00	0.00	0.00	11,000.00	100.00
2.2	11	24	0052		2	7				OBRAS								11,000.00	0.00	11,000.00	0.00	0.00	0.00	0.00	11,000.00	100.00



MINISTERIO DE HACIENDA
DIRECCION GENERAL DE PRESUPUESTO

EJECUCION TRIMESTRAL DE LOS GASTOS Y APLICACIONES FINANCIERAS POR DESTINO DE FONDOS Y ESTRUCTURA PROGRAMATICA
CORRESPONDIENTE AL PRIMER TRIMESTRE DEL AÑO 2023

Código del Capítulo: 7007

Denominación: Ayuntamiento Municipal de Banica

Destino de Fondos	Estructura Programática					SNIP	Clasificador del Gasto					Denominación del Gasto	Función	Fuente Financiamiento	Fuente Especifica	Organismo Financiador	Presupuesto			Devengado				Balance Disponible	% Balance Disponible
	Partidas no Asig. a Prog.	Programa	Proyecto	Actividad/Obra			Tipo	Objeto	Cuenta	Subcuenta	Auxiliar						Original	Modificaciones	Vigente	Acumulado Anterior	Trimestre	A la Fecha	% Devengado a la Fecha		
1	2	3	4	5	6	7	8	9	10	11	12	13	14	15	16	17	18	19 = 17 +/- 18	20	21	22 = 20 + 21	23 = 22 ÷ 19	24 = 19 - 22	25 = 24 ÷ 19	
2.2		11	24	0052		2	7	2			INFRAESTRUCTURA					11,000.00	0.00	11,000.00	0.00	0.00	0.00	0.00	11,000.00	100.00	
2.2		11	24	0052		2	7	2	1	01	Obras hidráulicas y sanitarias	3103	20	1955	100	11,000.00	0.00	11,000.00	0.00	0.00	0.00	0.00	11,000.00	100.00	
2.2		11	24	0053							Construcción de Muro de Gabiones en La Meseta					0.00	60,842.00	60,842.00	0.00	47,100.00	47,100.00	77.41	13,742.00	22.59	
2.2		11	24	0053		2	7				OBRAS					0.00	60,842.00	60,842.00	0.00	47,100.00	47,100.00	77.41	13,742.00	22.59	
2.2		11	24	0053		2	7	2			INFRAESTRUCTURA					0.00	60,842.00	60,842.00	0.00	47,100.00	47,100.00	77.41	13,742.00	22.59	
2.2		11	24	0053		2	7	2	1		Obras hidráulicas y sanitarias					0.00	60,842.00	60,842.00	0.00	47,100.00	47,100.00	77.41	13,742.00	22.59	
2.2		11	24	0053		2	7	2	1	01	Obras hidráulicas y sanitarias	3103	20	1955	100	0.00	50,000.00	50,000.00	0.00	47,100.00	47,100.00	94.20	2,900.00	5.80	
2.2		11	24	0053		2	7	2	1	01	Obras hidráulicas y sanitarias	3103	30	9998	102	0.00	10,842.00	10,842.00	0.00	0.00	0.00	0.00	10,842.00	100.00	



MINISTERIO DE HACIENDA
DIRECCION GENERAL DE PRESUPUESTO
EJECUCIÓN TRIMESTRAL DE LOS GASTOS Y APLICACIONES FINANCIERAS POR DESTINO DE FONDOS Y ESTRUCTURA PROGRAMATICA
CORRESPONDIENTE AL PRIMER TRIMESTRE DEL AÑO 2023

Código del Capítulo: 7007

Denominación: Ayuntamiento Municipal de Banica

Destino de Fondos	Estructura Programática					SNIP	Clasificador del Gasto					Función	Fuente Financiamiento	Fuente Especifica	Organismo Financiador	Presupuesto			Devengado				Balance Disponible	% Balance Disponible
	Partidas no Asig. a Prog.	Programa	Proyecto	Actividad/Obra			Tipo	Objeto	Cuenta	Subcuenta	Auxiliar					Denominación del Gasto	Original	Modificaciones	Vigente	Acumulado Anterior	Trimestre	A la Fecha		
1	2	3	4	5	6	7	8	9	10	11	12	13	14	15	16	17	18	19 = 17 +/- 18	20	21	22 = 20 + 21	23 = 22 ÷ 19	24 = 19 - 22	25 = 24 ÷ 19
3.1.2											Para gastos en servicios (corto plazo)					990,000.00	0.00	990,000.00	0.00	360,919.67	360,919.67	36.46	629,080.33	63.54



**MINISTERIO DE HACIENDA
DIRECCION GENERAL DE PRESUPUESTO
EJECUCIÓN TRIMESTRAL DE LOS GASTOS Y APLICACIONES FINANCIERAS POR DESTINO DE FONDOS Y ESTRUCTURA PROGRAMATICA
CORRESPONDIENTE AL PRIMER TRIMESTRE DEL AÑO 2023**

Código del Capítulo: 7007

Denominación: Ayuntamiento Municipal de Banica

Destino de Fondos	Estructura Programática					SNIP	Clasificador del Gasto					Denominación del Gasto	Función	Fuente Financiamiento	Fuente Especifica	Organismo Financiador	Presupuesto			Devengado				Balance Disponible	% Balance Disponible
	Partidas no Asig. a Prog.	Programa	Proyecto	Actividad/Obra			Tipo	Objeto	Cuenta	Subcuenta	Auxiliar						Original	Modificaciones	Vigente	Acumulado Anterior	Trimestre	A la Fecha	% Devengado a la Fecha		
	1	2	3	4	5		7	8	9	10	11						12	13	14	15	16	17	18		
3.1.2						4					CLASIFICADOR DE APLICACIONES FINANCIERAS					990,000.00	0.00	990,000.00	0.00	360,919.67	360,919.67	36.46	629,080.33	63.54	
3.1.2	96										Deuda Pública Y Otras Operaciones Financieras					990,000.00	0.00	990,000.00	0.00	360,919.67	360,919.67	36.46	629,080.33	63.54	
3.1.2	96			0001		4	2				DISMINUCION DE PASIVOS					990,000.00	0.00	990,000.00	0.00	360,919.67	360,919.67	36.46	629,080.33	63.54	
3.1.2	96			0001		4	2	1			Disminucion de pasivos corrientes					990,000.00	0.00	990,000.00	0.00	360,919.67	360,919.67	36.46	629,080.33	63.54	
3.1.2	96			0001		4	2	1	1	01	Disminución de cuentas por pagar internas de corto plazo	0	20	1955	100	990,000.00	0.00	990,000.00	0.00	360,919.67	360,919.67	36.46	629,080.33	63.54	



MINISTERIO DE HACIENDA
DIRECCION GENERAL DE PRESUPUESTO
EJECUCIÓN TRIMESTRAL DE LOS GASTOS Y APLICACIONES FINANCIERAS POR DESTINO DE FONDOS Y ESTRUCTURA PROGRAMATICA
CORRESPONDIENTE AL PRIMER TRIMESTRE DEL AÑO 2023

Código del Capítulo: 7007

Denominación: Ayuntamiento Municipal de Banica

Destino de Fondos	Estructura Programática					SNIP	Clasificador del Gasto					Función	Fuente Financiamiento	Fuente Especifica	Organismo Financiador	Presupuesto			Devengado				Balance Disponible	% Balance Disponible
	Partidas no Asig. a Prog.	Programa	Proyecto	Actividad/Obra			Tipo	Objeto	Cuenta	Subcuenta	Auxiliar					Denominación del Gasto	Original	Modificaciones	Vigente	Acumulado Anterior	Trimestre	A la Fecha		
1	2	3	4	5	6	7	8	9	10	11	12	13	14	15	16	17	18	19 = 17 +/- 18	20	21	22 = 20 + 21	23 = 22 ÷ 19	24 = 19 - 22	25 = 24 ÷ 19
3.1.4											Para gastos en inversión (corto plazo)					270,128.00	0.00	270,128.00	0.00	255,720.00	255,720.00	94.67	14,408.00	5.33



MINISTERIO DE HACIENDA
DIRECCION GENERAL DE PRESUPUESTO
EJECUCIÓN TRIMESTRAL DE LOS GASTOS Y APLICACIONES FINANCIERAS POR DESTINO DE FONDOS Y ESTRUCTURA PROGRAMATICA
CORRESPONDIENTE AL PRIMER TRIMESTRE DEL AÑO 2023

Código del Capítulo: 7007

Denominación: Ayuntamiento Municipal de Banica

Destino de Fondos	Estructura Programática					SNIP	Clasificador del Gasto					Denominación del Gasto	Función	Fuente Financiamiento	Fuente Especifica	Organismo Financiador	Presupuesto			Devengado				Balance Disponible	% Balance Disponible
	Partidas no Asig. a Prog.	Programa	Proyecto	Actividad/Obra			Tipo	Objeto	Cuenta	Subcuenta	Auxiliar						Original	Modificaciones	Vigente	Acumulado Anterior	Trimestre	A la Fecha	% Devengado a la Fecha		
1	2	3	4	5	6	7	8	9	10	11	12	13	14	15	16	17	18	19 = 17 +/- 18	20	21	22 = 20 + 21	23 = 22 ÷ 19	24 = 19 - 22	25 = 24 ÷ 19	
3.1.4						4					CLASIFICADOR DE APLICACIONES FINANCIERAS					270,128.00	0.00	270,128.00	0.00	255,720.00	255,720.00	94.67	14,408.00	5.33	
3.1.4	96										Deuda Pública Y Otras Operaciones Financieras					270,128.00	0.00	270,128.00	0.00	255,720.00	255,720.00	94.67	14,408.00	5.33	
3.1.4	96			0001		4	2				DISMINUCION DE PASIVOS					270,128.00	0.00	270,128.00	0.00	255,720.00	255,720.00	94.67	14,408.00	5.33	
3.1.4	96			0001		4	2	1			Disminucion de pasivos corrientes					270,128.00	0.00	270,128.00	0.00	255,720.00	255,720.00	94.67	14,408.00	5.33	
3.1.4	96			0001		4	2	1	1	01	Disminución de cuentas por pagar internas de corto plazo	0	20	1955	100	270,128.00	0.00	270,128.00	0.00	255,720.00	255,720.00	94.67	14,408.00	5.33	
TOTAL RD\$																23,403,700.00	13,836,878.76	37,240,578.76	0.00	9,023,567.45	9,023,567.45	24.23	28,217,011.31	75.77	

Lic. Celenia Ramirez Jimenez

Preparado por



Guillermina Jimenez R.
Lic. Guillermina Jimenez R.

Revisado por



Lic. Yissell Y. Santana Alcantara

Aprobado por





**MINISTERIO DE HACIENDA
DIRECCION GENERAL DE PRESUPUESTO
EJECUCION FINANCIERA TRIMESTRAL DE LOS PROYECTOS Y OBRAS
CORRESPONDIENTE AL PRIMER TRIMESTRE DEL AÑO 2023**



Código del Capítulo: 7007

Denominación: Ayuntamiento Municipal de Banica

Proyecto	Obra	Código SNIP	Geográfico	Denominación	Participativo	Modalidad de Contrato	Costo Total de la Obra	Ejecutado (devengado) años anteriores	Pagado años Anteriores	Pendiente por Pagar	Presupuesto del Año			Ejecución Financiera Trimestral			Pagado en trimestres por deudas de años anteriores	Total General Pagado	Monto Pendiente de Pago
											Original	Modificaciones	Vigente	Pagado Trimestres Anteriores	Pagado en el Trimestre	Pagado Acumulado a la Fecha			
1	2	3	4	5	6	7	8	9	10	11=9-10	12	13	14=12 +/- 13	15	16	17=15+16	18	19=10+17+18	20=8 +/- 13 -19
01				Construcción de Vías de Comunicación y Anexos			7,304,169.00	0.00	0.00	0.00	291,231.00	9,074,826.30	9,366,057.30	0.00	1,567,902.09	1,567,902.09	0.00	1,567,902.09	14,811,093.21
01	0051			Construcción de contenes Sector El Cerro	X	2	1,817,710.00	0.00	0.00	0.00	15,000.00	0.00	15,000.00	0.00	0.00	0.00	0.00	0.00	1,817,710.00
01	0052			Construcción de aceras y contenes Sector Prolongacion Los Meran	X	2	2,306,912.00	0.00	0.00	0.00	10,000.00	0.00	10,000.00	0.00	0.00	0.00	0.00	0.00	2,306,912.00
01	0053			Construcción de Puente Tipo Cajon y colocacion de Alcantarilla Benjamin Angomas (mariquita)	X	2	231,231.00	0.00	0.00	0.00	231,231.00	0.00	231,231.00	0.00	0.00	0.00	0.00	0.00	231,231.00
01	0054			Construcción de contenes en El Sector Rastrillo, Cañada de Manteca	X	2	245,556.00	0.00	0.00	0.00	13,000.00	0.00	13,000.00	0.00	0.00	0.00	0.00	0.00	245,556.00
01	0055			Construcción de aceras y contenes y Canaletas, Callejo El Charco del Burro	X	2	1,607,929.00	0.00	0.00	0.00	10,000.00	0.00	10,000.00	0.00	0.00	0.00	0.00	0.00	1,607,929.00
01	0056			Construcción de muro de Gaviones y Canaleta Encachada en La Meseta	X	2	1,094,831.00	0.00	0.00	0.00	12,000.00	0.00	12,000.00	0.00	0.00	0.00	0.00	0.00	1,094,831.00
01	0057			Construcción de aceras y contenes en la Recta (Continuacion)			0.00	0.00	0.00	0.00	0.00	574,826.30	574,826.30	0.00	0.00	0.00	0.00	0.00	574,826.30
01	0058			Construcción de aceras y contenes en Sector El Gajo (Continuacion)			0.00	0.00	0.00	0.00	0.00	8,500,000.00	8,500,000.00	0.00	1,567,902.09	1,567,902.09	0.00	1,567,902.09	6,932,097.91
02				Reparación y Acondicionamiento de Vías de Comunicación			200,000.00	0.00	0.00	0.00	200,000.00	-50,000.00	150,000.00	0.00	15,000.00	15,000.00	0.00	15,000.00	135,000.00
02	0051			Reparación de camino vecinales		1	200,000.00	0.00	0.00	0.00	200,000.00	-50,000.00	150,000.00	0.00	15,000.00	15,000.00	0.00	15,000.00	135,000.00
05				Construcción Instalaciones Recreativas			506,434.00	0.00	0.00	0.00	506,434.00	4,001,287.00	4,507,721.00	0.00	2,177,498.38	2,177,498.38	0.00	2,177,498.38	2,330,222.62
05	0051			Construcción del parque Recreativo, Sector El Gajo	X	2	506,434.00	0.00	0.00	0.00	506,434.00	0.00	506,434.00	0.00	0.00	0.00	0.00	0.00	506,434.00
05	0052			Construcción del parque Sector Los Meran			0.00	0.00	0.00	0.00	0.00	4,001,287.00	4,001,287.00	0.00	2,177,498.38	2,177,498.38	0.00	2,177,498.38	1,823,788.62
06				Reparación Instalaciones Recreativas			422,757.00	0.00	0.00	0.00	422,757.00	0.00	422,757.00	0.00	35,979.74	35,979.74	0.00	35,979.74	386,777.26
06	0051			Remosamiento del parque Recreativo, calle San Francisco de Asis	X	2	222,757.00	0.00	0.00	0.00	222,757.00	0.00	222,757.00	0.00	0.00	0.00	0.00	0.00	222,757.00
06	0052			Reparación de parques y plazas		1	200,000.00	0.00	0.00	0.00	200,000.00	0.00	200,000.00	0.00	35,979.74	35,979.74	0.00	35,979.74	164,020.26
07				Construcción de infraestructuras culturales y educativas			0.00	0.00	0.00	0.00	0.00	426,054.91	426,054.91	0.00	0.00	0.00	0.00	0.00	426,054.91

**MINISTERIO DE HACIENDA
DIRECCION GENERAL DE PRESUPUESTO
EJECUCION FINANCIERA TRIMESTRAL DE LOS PROYECTOS Y OBRAS
CORRESPONDIENTE AL PRIMER TRIMESTRE DEL AÑO 2023**

Código del Capítulo: **7007**

Denominación: **Ayuntamiento Municipal de Banica**

Proyecto	Obra	Código SNIP	Geográfico	Denominación	Participativo	Modalidad de Contrato	Costo Total de la Obra	Ejecutado (devengado) años anteriores	Pagado años Anteriores	Pendiente por Pagar	Presupuesto del Año			Ejecución Financiera Trimestral			Pagado en trimestres por deudas de años anteriores	Total General Pagado	Monto Pendiente de Pago
											Original	Modificaciones	Vigente	Pagado Trimestres Anteriores	Pagado en el Trimestre	Pagado Acumulado a la Fecha			
1	2	3	4	5	6	7	8	9	10	11=9-10	12	13	14=12 +/- 13	15	16	17=15+16	18	19=10+17+18	20=8 +/- 13 -19
07	0051			Construcción de centros comunal Los Memisos (continuacion)			0.00	0.00	0.00	0.00	0.00	426,054.91	426,054.91	0.00	0.00	0.00	0.00	0.00	426,054.91
08				Reparación infraestructuras culturales y educativas			0.00	0.00	0.00	0.00	0.00	114,715.00	114,715.00	0.00	8,111.10	8,111.10	0.00	8,111.10	106,603.90
08	0051			Reparación de La Casa Club de Banica			0.00	0.00	0.00	0.00	0.00	114,715.00	114,715.00	0.00	8,111.10	8,111.10	0.00	8,111.10	106,603.90
11				Construcción Instalación de Infraestructuras Urbanísticas y Ornamentales			1,132,286.00	0.00	0.00	0.00	1,132,286.00	0.00	1,132,286.00	0.00	0.00	0.00	0.00	0.00	1,132,286.00
11	0051			Construcción del Parador Fotografico en Las Cañitas	X	2	1,132,286.00	0.00	0.00	0.00	1,132,286.00	0.00	1,132,286.00	0.00	0.00	0.00	0.00	0.00	1,132,286.00
13				Construcción Edificaciones Municipales			15,000,000.00	0.00	0.00	0.00	10,000.00	136,915.91	146,915.91	0.00	84,402.00	84,402.00	0.00	84,402.00	15,052,513.91
13	0051			Construcción de palacio municipal		2	15,000,000.00	0.00	0.00	0.00	10,000.00	0.00	10,000.00	0.00	0.00	0.00	0.00	0.00	15,000,000.00
13	0052			Construcción de la Funeraria Municipal (continuacion)			0.00	0.00	0.00	0.00	0.00	136,915.91	136,915.91	0.00	84,402.00	84,402.00	0.00	84,402.00	52,513.91
24				Construcción de Infraestructuras Hidráulicas			2,559,629.00	0.00	0.00	0.00	18,482.00	60,842.00	79,324.00	0.00	46,125.41	46,125.41	0.00	46,125.41	2,574,345.59
24	0051			Construcción de canaletas Encachada Final de la calle Sanchez hacia el Rio Artibonito	X	2	326,540.00	0.00	0.00	0.00	7,482.00	0.00	7,482.00	0.00	0.00	0.00	0.00	0.00	326,540.00
24	0052			Construcción Muro de Gaviones Sector La Higuera	X	2	2,233,089.00	0.00	0.00	0.00	11,000.00	0.00	11,000.00	0.00	0.00	0.00	0.00	0.00	2,233,089.00
24	0053			Construcción de Muro de Gabiones en La Meseta			0.00	0.00	0.00	0.00	0.00	60,842.00	60,842.00	0.00	46,125.41	46,125.41	0.00	46,125.41	14,716.59
Total General RD\$							27,125,275.00	0.00	0.00	0.00	2,581,190.00	13,764,641.12	16,345,831.12	0.00	3,935,018.72	3,935,018.72	0.00	3,935,018.72	36,954,897.40

Lic. Celenia Ramirez Jimenez
Preparado por



Guillermina Jimenez R.
Lic. Guillermina Jimenez R.
Revisado por



Lic. Yissell Y. Santana Alcantara
Aprobado por



CAMARA DE CUENTAS DE LA REPUBLICA
Ayuntamiento Municipal de Banica
RESUMEN DEL GASTO SEGUN DESTINO DE FONDOS
PARA EL PRIMER TRIMESTRE DEL AÑO 2023

Código: 7007

Gasto según Destino de Fondos	Presupuesto Original	Variación	Presupuesto Vigente	Ejecución del Trimestre	Ejecución a la Fecha
Gastos de Personal	6,962,392.00	19,576.23	6,981,968.23	1,559,960.21	1,559,960.21
Servicios Municipales	8,424,971.00	18,392.89	8,443,363.89	1,962,931.27	1,962,931.27
Gastos de Capital e Inversión	6,890,393.00	13,793,714.91	20,684,107.91	5,262,232.43	5,262,232.43
Programas de Educación, Género y Salud	1,125,944.00	5,194.73	1,131,138.73	238,443.54	238,443.54
TOTAL	23,403,700.00	13,836,878.76	37,240,578.76	9,023,567.45	9,023,567.45


 Preparado por



Guillermina Jiménez R.
 Revisado por




 Aprobado por




CAMARA DE CUENTAS DE LA REPUBLICA
Ayuntamiento Municipal de Banica
RESUMEN DE EJECUCION DEL GASTO SEGUN LA FUNCION
PARA EL PRIMER TRIMESTRE DEL AÑO 2023

Código: 7007

Finalidad	Funciones	Presupuesto Original	Variación	Presupuesto Vigente	Ejecución del Trimestre	Ejecución a la Fecha
1	SERVICIOS GENERALES	9,443,117.00	180,079.76	9,623,196.76	1,967,357.73	1,967,357.73
2	SERVICIOS ECONÓMICOS	2,030,430.00	9,053,900.09	11,084,330.09	1,890,648.41	1,890,648.41
3	PROTECCIÓN DEL MEDIO AMBIENTE	6,535,414.00	60,842.00	6,596,256.00	1,746,028.08	1,746,028.08
4	SERVICIOS SOCIALES	4,134,611.00	4,542,056.91	8,676,667.91	2,802,893.56	2,802,893.56
	Sub-Total	22,143,572.00	13,836,878.76	35,980,450.76	8,406,927.78	8,406,927.78
Más	Aplicaciones Financieras	1,260,128.00	0.00	1,260,128.00	616,639.67	616,639.67
	TOTAL	23,403,700.00	13,836,878.76	37,240,578.76	9,023,567.45	9,023,567.45


 Preparado por


 Revisado por


 Aprobado por



CAMARA DE CUENTAS DE LA REPUBLICA
Ayuntamiento Municipal de Banica
RESUMEN DE EJECUCION DEL GASTO POR PROGRAMA
PARA EL PRIMER TRIMESTRE DEL AÑO 2023

Código: 7007


Nº	Programa	Presupuesto Original	Variación	Presupuesto Vigente	Ejecución del Trimestre	Ejecución a la Fecha
1	Normas, Políticas y Administración Municipal	9,433,117.00	43,163.35	9,476,280.85	1,882,955.73	1,882,955.73
11	Obras Públicas Municipales	4,120,389.00	13,793,714.91	17,914,103.91	4,358,868.97	4,358,868.97
12	Gestión y Administración de Servicios Públicos	6,481,928.00	0.00	6,481,928.00	1,698,928.08	1,698,928.08
14	Gestión y Administración de Servicios Sociales	1,638,034.00	0.00	1,638,034.00	374,075.00	374,075.00
96	Deuda Pública Y Otras Operaciones Financieras	1,260,128.00	0.00	1,260,128.00	616,639.67	616,639.67
98	Adm. de Contribuciones Especiales (Transf. Priv.)	470,104.00	0.00	470,104.00	92,100.00	92,100.00
	TOTAL	23,403,700.00	13,836,878.76	37,240,578.76	9,023,567.45	9,023,567.45


 Preparado por



Guillermina Jiménez R.
 Revisado por




 Aprobado por



CAMARA DE CUENTAS DE LA REPUBLICA
Ayuntamiento Municipal de Banica
RESUMEN DE EJECUCION DEL GASTO POR OBJETO
PARA EL PRIMER TRIMESTRE DEL AÑO 2023

Código: **7007**

Objeto	Descripción	Presupuesto Original	Variación	Presupuesto Vigente	Ejecución de Trimestre	Ejecución a la Fecha
	Clasificador del Gasto					
2.1	REMUNERACIONES Y CONTRIBUCIONES	12,623,836.00	0.00	12,623,836.00	2,899,950.34	2,899,950.34
2.2	CONTRATACIÓN DE SERVICIOS	2,536,070.00	19,576.23	2,555,646.23	336,142.63	336,142.63
2.3	MATERIALES Y SUMINISTROS	2,471,872.00	52,661.41	2,524,533.41	656,461.00	656,461.00
2.4	TRANSFERENCIAS CORRIENTES	1,675,604.00	0.00	1,675,604.00	380,730.00	380,730.00
2.6	BIENES MUEBLES, INMUEBLES E INTANGIBLES	255,000.00	0.00	255,000.00	0.00	0.00
2.7	OBRAS	2,581,190.00	13,764,641.12	16,345,831.12	4,133,643.81	4,133,643.81
	Clasificador de Aplicaciones Financieras					
4.2	DISMINUCION DE PASIVOS	1,260,128.00	0.00	1,260,128.00	616,639.67	616,639.67
	TOTAL	23,403,700.00	13,836,878.76	37,240,578.76	9,023,567.45	9,023,567.45

Preparado por



Guillemina Jiménez R.
 Revisado por



Aprobado por




CAMARA DE CUENTAS DE LA REPUBLICA
Ayuntamiento Municipal de Banica
RESUMEN DE EJECUCION DEL GASTO POR OBJETO Y PROGRAMA
PARA EL PRIMER TRIMESTRE DEL AÑO 2023

Código: **7007**

Programa	Descripción	2.1 Remuneraciones y Contribuciones	2.2 Contratación de Servicios	2.3 Materiales y Suministros	2.4 Transferencias Corrientes	2.5 Transferencias de Capital	2.6 Bienes Muebles, Inmuebles e Intangibles	2.7 Obras	2.8 Adquisición de Activos Financieros con Fines de Política	2.9 Gastos Financieros	Aplicaciones Financieras	Total RD\$
01	Normas, Políticas y Administración Municipal	1,533,793.26	250,472.47	98,690.00	0.00	0.00	0.00	0.00	0.00	0.00	0.00	1,882,955.73
11	Obras Públicas Municipales	162,000.00	63,225.16	0.00	0.00	0.00	0.00	4,133,643.81	0.00	0.00	0.00	4,358,868.97
12	Gestión y Administración de Servicios Públicos	1,141,157.08	0.00	557,771.00	0.00	0.00	0.00	0.00	0.00	0.00	0.00	1,698,928.08
14	Gestión y Administración de Servicios Sociales	63,000.00	22,445.00	0.00	288,630.00	0.00	0.00	0.00	0.00	0.00	0.00	374,075.00
96	Deuda Pública Y Otras Operaciones Financieras	0.00	0.00	0.00	0.00	0.00	0.00	0.00	0.00	0.00	616,639.67	616,639.67
98	Adm. de Contribuciones Especiales (Transf. Priv.)	0.00	0.00	0.00	92,100.00	0.00	0.00	0.00	0.00	0.00	0.00	92,100.00
TOTALES RD\$		2,899,950.34	336,142.63	656,461.00	380,730.00	0.00	0.00	4,133,643.81	0.00	0.00	616,639.67	9,023,567.45


Preparado por




Revisado por




Aprobado por

