



**MINISTERIO DE HACIENDA**  
**DIRECCION GENERAL DE PRESUPUESTO**  
**EJECUCION TRIMESTRAL DE LOS INGRESOS Y FUENTES DE FINANCIAMIENTO**  
**CORRESPONDIENTE AL SEGUNDO TRIMESTRE DEL AÑO 2023**

Código Capítulo: **7007**Denominación: **Ayuntamiento Municipal de Banica**

Clasificador de Ingresos					Entidad Otorgante	Fuente Financiamiento	Fuente Especifica	Organismo Financiador	Presupuesto			Percibido						
Tipo	Concepto	Cuenta	Subcuenta	Auxiliar					Concepto Definición	Original	Modificaciones	Vigente	Acumulado Anterior	Total Trimestre	Acumulado a la Fecha	(%) Ingresado a la Fecha	(%) Balance por Percibir	(%) Balance por Percibir
1	2	3	4	5	6	7	8	9	10	11	12	13=11+12	14	15	16=14+15	17=16/13	18=13-16	19=18/13
<b>1</b>					<b>Clasificador de Ingresos</b>					<b>23,403,700.00</b>	<b>200,000.00</b>	<b>23,603,700.00</b>	<b>5,644,638.00</b>	<b>5,811,288.00</b>	<b>11,455,926.00</b>	<b>48.53</b>	<b>12,147,774.00</b>	<b>51.47</b>
<b>1</b>	<b>1</b>				<b>IMPUESTOS</b>					<b>62,000.00</b>	<b>0.00</b>	<b>62,000.00</b>	<b>38,800.00</b>	<b>6,400.00</b>	<b>45,200.00</b>	<b>72.90</b>	<b>16,800.00</b>	<b>27.10</b>
1	1	4			IMPUESTOS INTERNOS SOBRE MERCANCIAS Y SERVICIOS					62,000.00	0.00	62,000.00	38,800.00	6,400.00	45,200.00	72.90	16,800.00	27.10
1	1	4	3		IMPUESTOS AL USO DE BIENES Y SERVICIOS					62,000.00	0.00	62,000.00	38,800.00	6,400.00	45,200.00	72.90	16,800.00	27.10
1	1	4	3	21	Certificación de animales	0000	30	9996	102	2,500.00	0.00	2,500.00	500.00	0.00	500.00	20.00	2,000.00	80.00
1	1	4	3	28	Impuesto sobre tramitación de documentos	0000	30	9996	102	6,000.00	0.00	6,000.00	0.00	1,300.00	1,300.00	21.67	4,700.00	78.33
1	1	4	3	29	Impuesto sobre registro de documentos	0000	30	9996	102	50,000.00	0.00	50,000.00	38,300.00	5,100.00	43,400.00	86.80	6,600.00	13.20
1	1	4	3	33	Licencias de construcción	0000	30	9996	102	2,000.00	0.00	2,000.00	0.00	0.00	0.00	0.00	2,000.00	100.00
1	1	4	3	35	Permiso para romper pavimento de la vía pública	0000	30	9996	102	1,500.00	0.00	1,500.00	0.00	0.00	0.00	0.00	1,500.00	100.00
<b>1</b>	<b>4</b>				<b>TRANSFERENCIAS</b>					<b>22,967,975.00</b>	<b>200,000.00</b>	<b>23,167,975.00</b>	<b>5,544,888.00</b>	<b>5,744,888.00</b>	<b>11,289,776.00</b>	<b>48.73</b>	<b>11,878,199.00</b>	<b>51.27</b>
1	4	1			TRANSFERENCIAS CORRIENTES					16,077,583.00	0.00	16,077,583.00	3,822,291.00	3,822,291.00	7,644,582.00	47.55	8,433,001.00	52.45
1	4	1	5		TRANSFERENCIAS CORRIENTES RECIBIDAS POR LOS AYUNTAMIENTOS					16,077,583.00	0.00	16,077,583.00	3,822,291.00	3,822,291.00	7,644,582.00	47.55	8,433,001.00	52.45
1	4	1	5	03	Ordinaria según ley (CORRIENTE)	0000	20	1955	100	16,077,583.00	0.00	16,077,583.00	3,822,291.00	3,822,291.00	7,644,582.00	47.55	8,433,001.00	52.45
1	4	2			TRANSFERENCIAS DE CAPITAL					6,890,392.00	200,000.00	7,090,392.00	1,722,597.00	1,922,597.00	3,645,194.00	51.41	3,445,198.00	48.59
1	4	2	5		TRANSFERENCIAS DE CAPITAL RECIBIDAS POR LOS AYUNTAMIENTOS					6,890,392.00	200,000.00	7,090,392.00	1,722,597.00	1,922,597.00	3,645,194.00	51.41	3,445,198.00	48.59
1	4	2	5	01	Del Sector Privado Interno	0000	40	9992	120	0.00	200,000.00	200,000.00	0.00	200,000.00	200,000.00	100.00	0.00	0.00
1	4	2	5	03	Ordinaria según ley (CAPITAL)	0000	20	1955	100	6,890,392.00	0.00	6,890,392.00	1,722,597.00	1,722,597.00	3,445,194.00	50.00	3,445,198.00	50.00
<b>1</b>	<b>5</b>				<b>INGRESOS POR CONTRAPRESTACION</b>					<b>372,725.00</b>	<b>0.00</b>	<b>372,725.00</b>	<b>60,950.00</b>	<b>60,000.00</b>	<b>120,950.00</b>	<b>32.45</b>	<b>251,775.00</b>	<b>67.55</b>
1	5	1			VENTAS DE BIENES Y SERVICIOS					372,725.00	0.00	372,725.00	60,950.00	60,000.00	120,950.00	32.45	251,775.00	67.55
1	5	1	3		TASAS					100,000.00	0.00	100,000.00	250.00	0.00	250.00	0.25	99,750.00	99.75
1	5	1	3	20	Recolección desechos sólidos	0000	30	9995	102	100,000.00	0.00	100,000.00	250.00	0.00	250.00	0.25	99,750.00	99.75
1	5	1	5		ARRENDAMIENTOS					272,725.00	0.00	272,725.00	60,700.00	60,000.00	120,700.00	44.26	152,025.00	55.74
1	5	1	5	08	Mercados y hospedajes	0000	30	9998	102	272,725.00	0.00	272,725.00	60,700.00	60,000.00	120,700.00	44.26	152,025.00	55.74





**MINISTERIO DE HACIENDA**  
**DIRECCION GENERAL DE PRESUPUESTO**  
**EJECUCION TRIMESTRAL DE LOS INGRESOS Y FUENTES DE FINANCIAMIENTO**  
**CORRESPONDIENTE AL SEGUNDO TRIMESTRE DEL AÑO 2023**

Código Capítulo: **7007**

Denominación: **Ayuntamiento Municipal de Banica**

Clasificador de Ingresos					Entidad Otorgante	Fuente Financiamiento	Fuente Especifica	Organismo Financiador	Presupuesto			Percibido						
Tipo	Concepto	Cuenta	Subcuenta	Auxiliar					Concepto Definición	Original	Modificaciones	Vigente	Acumulado Anterior	Total Trimestre	Acumulado a la Fecha	(%) Ingresado a la Fecha	Balance por Percibir	(%) Balance por Percibir
1	2	3	4	5	6	7	8	9	10	11	12	13=11+12	14	15	16=14+15	17=16/13	18=13-16	19=18/13
1	6				<b>OTROS INGRESOS</b>					1,000.00	0.00	1,000.00	0.00	0.00	0.00	0.00	1,000.00	100.00
1	6	4			INGRESOS DIVERSOS					1,000.00	0.00	1,000.00	0.00	0.00	0.00	0.00	1,000.00	100.00
1	6	4	1		INGRESOS DIVERSOS					1,000.00	0.00	1,000.00	0.00	0.00	0.00	0.00	1,000.00	100.00
1	6	4	1	01	Ingresos diversos	0000	30	9998	102	1,000.00	0.00	1,000.00	0.00	0.00	0.00	0.00	1,000.00	100.00
3					<b>Clasificador de Financiamiento</b>					0.00	14,010,531.60	14,010,531.60	13,836,878.76	173,652.84	14,010,531.60	100.00	0.00	0.00
3	1				<b>DISMINUCIÓN DE ACTIVOS FINANCIEROS</b>					0.00	14,010,531.60	14,010,531.60	13,836,878.76	173,652.84	14,010,531.60	100.00	0.00	0.00
3	1	1			DISMINUCIÓN DE ACTIVOS FINANCIEROS CORRIENTES					0.00	14,010,531.60	14,010,531.60	13,836,878.76	173,652.84	14,010,531.60	100.00	0.00	0.00
3	1	1	1		Disminución de disponibilidades					0.00	14,010,531.60	14,010,531.60	13,836,878.76	173,652.84	14,010,531.60	100.00	0.00	0.00
3	1	1	1	01	Disminución de disponibilidades internas	0000	30	9998	102	0.00	14,010,531.60	14,010,531.60	13,836,878.76	173,652.84	14,010,531.60	100.00	0.00	0.00
<b>TOTAL RD\$</b>										<b>23,403,700.00</b>	<b>14,210,531.60</b>	<b>37,614,231.60</b>	<b>19,481,516.76</b>	<b>5,984,940.84</b>	<b>25,466,457.60</b>	<b>67.70</b>	<b>12,147,774.00</b>	<b>32.30</b>

  
Lic. Celenia Ramirez Jimenez  
Preparado por

  
Lic. Guillermina Jimenez R.  
Revisado por

  
Lic. Yissell Y. Santana Alcantar  
Aprobado por







MINISTERIO DE HACIENDA  
DIRECCION GENERAL DE PRESUPUESTO

EJECUCIÓN TRIMESTRAL DE LOS GASTOS Y APLICACIONES FINANCIERAS POR DESTINO DE FONDOS Y ESTRUCTURA PROGRAMÁTICA  
CORRESPONDIENTE AL SEGUNDO TRIMESTRE DEL AÑO 2023



Código del Capítulo: 7007

Denominación: Ayuntamiento Municipal de Banica

Destino de Fondos	Estructura Programática					SNIP	Clasificador del Gasto					Denominación del Gasto	Función	Fuente Financiamiento	Fuente Específica	Organismo Financiador	Presupuesto			Devengado				Balance Disponible	% Balance Disponible
	Partidas no Asig. a Prog.	Programa	Proyecto	Actividad/Obra			Tipo	Objeto	Cuenta	Subcuenta	Auxiliar						Original	Modificaciones	Vigente	Acumulado Anterior	Trimestre	A la Fecha	% Devengado a la Fecha		
1	2	3	4	5	6	7	8	9	10	11	12	13	14	15	16	17	18	19 = 17 +/- 18	20	21	22 = 20 + 21	23 = 22 ÷ 19	24 = 19 - 22	25 = 24 ÷ 19	
1.1											Gastos de Personal					6,962,392.00	32,193.63	6,994,585.63	1,559,960.21	1,592,937.03	3,152,897.24	45.08	3,841,688.39	54.92	
1.1						2					CLASIFICADOR DEL GASTO					6,962,392.00	32,193.63	6,994,585.63	1,559,960.21	1,592,937.03	3,152,897.24	45.08	3,841,688.39	54.92	
1.1		01									Normas, Políticas y Administración Municipal					6,273,646.00	32,193.63	6,305,839.63	1,405,336.61	1,437,223.50	2,842,560.11	45.08	3,463,279.52	54.92	
1.1		01	00	0001							Normas y Seguidimientos					1,761,955.00	0.00	1,761,955.00	410,340.57	405,420.27	815,760.84	46.30	946,194.16	53.70	
1.1		01	00	0001		2	1				REMUNERACIONES Y CONTRIBUCIONES					1,759,955.00	0.00	1,759,955.00	410,340.57	405,420.27	815,760.84	46.35	944,194.16	53.65	
1.1		01	00	0001		2	1	1			REMUNERACIONES					1,605,500.00	0.00	1,605,500.00	371,865.21	370,500.00	742,365.21	46.24	863,134.79	53.76	
1.1		01	00	0001		2	1	1	1	01	Sueldos fijos	1101	20	1955	100	1,482,000.00	0.00	1,482,000.00	371,865.21	370,500.00	742,365.21	50.09	739,634.79	49.91	
1.1		01	00	0001		2	1	1	4	01	Sueldo Anual No. 13	1101	20	1955	100	123,500.00	0.00	123,500.00	0.00	0.00	0.00	0.00	0.00	123,500.00	100.00
1.1		01	00	0001		2	1	3			DIETAS Y GASTOS DE REPRESENTACION					97,020.00	0.00	97,020.00	24,255.00	24,255.00	48,510.00	50.00	48,510.00	50.00	
1.1		01	00	0001		2	1	3	2	01	Gastos de representación en el país	1101	20	1955	100	97,020.00	0.00	97,020.00	24,255.00	24,255.00	48,510.00	50.00	48,510.00	50.00	
1.1		01	00	0001		2	1	5			CONTRIBUCIONES A LA SEGURIDAD SOCIAL					57,435.00	0.00	57,435.00	14,220.36	10,665.27	24,885.63	43.33	32,549.37	56.67	
1.1		01	00	0001		2	1	5	1	01	Contribuciones al seguro de salud	1101	20	1955	100	26,460.00	0.00	26,460.00	6,551.16	4,913.37	11,464.53	43.33	14,995.47	56.67	
1.1		01	00	0001		2	1	5	2	01	Contribuciones al seguro de pensiones	1101	20	1955	100	26,497.00	0.00	26,497.00	6,560.40	4,920.30	11,480.70	43.33	15,016.30	56.67	
1.1		01	00	0001		2	1	5	3	01	Contribuciones al seguro de riesgo laboral	1101	20	1955	100	4,478.00	0.00	4,478.00	1,108.80	831.60	1,940.40	43.33	2,537.60	56.67	
1.1		01	00	0001		2	2				CONTRATACIÓN DE SERVICIOS					2,000.00	0.00	2,000.00	0.00	0.00	0.00	0.00	0.00	2,000.00	100.00
1.1		01	00	0001		2	2	3			VIÁTICOS					2,000.00	0.00	2,000.00	0.00	0.00	0.00	0.00	0.00	2,000.00	100.00
1.1		01	00	0001		2	2	3	1	01	Viáticos dentro del país	1101	30	9995	102	2,000.00	0.00	2,000.00	0.00	0.00	0.00	0.00	0.00	2,000.00	100.00
1.1		01	00	0003							Administración Municipal					3,022,290.00	12,617.40	3,034,907.40	666,855.19	683,973.25	1,350,828.44	44.51	1,684,078.96	55.49	
1.1		01	00	0003		2	1				REMUNERACIONES Y CONTRIBUCIONES					2,787,078.00	0.00	2,787,078.00	637,355.19	631,473.25	1,268,828.44	45.53	1,518,249.56	54.47	
1.1		01	00	0003		2	1	1			REMUNERACIONES					2,374,700.00	0.00	2,374,700.00	551,231.43	545,674.00	1,096,905.43	46.19	1,277,794.57	53.81	





MINISTERIO DE HACIENDA  
DIRECCION GENERAL DE PRESUPUESTO

EJECUCION TRIMESTRAL DE LOS GASTOS Y APLICACIONES FINANCIERAS POR DESTINO DE FONDOS Y ESTRUCTURA PROGRAMATICA  
CORRESPONDIENTE AL SEGUNDO TRIMESTRE DEL AÑO 2023

Código del Capítulo: **7007**

Denominación: **Ayuntamiento Municipal de Banica**

Destino de Fondos	Estructura Programática					SNIP	Clasificador del Gasto					Denominación del Gasto	Función	Fuente Financiamiento	Fuente Especifica	Organismo Financiador	Presupuesto			Devengado				Balance Disponible	% Balance Disponible
	Partidas no Asig. a Prog.	Programa	Proyecto	Actividad/Obra	Tipo		Objeto	Cuenta	Subcuenta	Auxiliar	Original						Modificaciones	Vigente	Acumulado Anterior	Trimestre	A la Fecha	% Devengado a la Fecha			
																							17		
1.1	01	00	0003		2	1	1	1	01								2,182,800.00	0.00	2,182,800.00	551,231.43	545,674.00	1,096,905.43	50.25	1,085,894.57	49.75
1.1	01	00	0003		2	1	1	4	01								181,900.00	0.00	181,900.00	0.00	0.00	0.00	0.00	181,900.00	100.00
1.1	01	00	0003		2	1	1	5	03								10,000.00	0.00	10,000.00	0.00	0.00	0.00	0.00	10,000.00	100.00
1.1	01	00	0003		2	1	2										<b>50,000.00</b>	<b>0.00</b>	<b>50,000.00</b>	<b>0.00</b>	<b>0.00</b>	<b>0.00</b>	<b>0.00</b>	<b>50,000.00</b>	<b>100.00</b>
1.1	01	00	0003		2	1	2	2									<b>50,000.00</b>	<b>0.00</b>	<b>50,000.00</b>	<b>0.00</b>	<b>0.00</b>	<b>0.00</b>	<b>0.00</b>	<b>50,000.00</b>	<b>100.00</b>
1.1	01	00	0003		2	1	2	2	10								8,000.00	0.00	8,000.00	0.00	0.00	0.00	0.00	8,000.00	100.00
1.1	01	00	0003		2	1	2	2	10								42,000.00	0.00	42,000.00	0.00	0.00	0.00	0.00	42,000.00	100.00
1.1	01	00	0003		2	1	3										<b>162,000.00</b>	<b>0.00</b>	<b>162,000.00</b>	<b>40,500.00</b>	<b>40,500.00</b>	<b>81,000.00</b>	<b>50.00</b>	<b>81,000.00</b>	<b>50.00</b>
1.1	01	00	0003		2	1	3	2	01								162,000.00	0.00	162,000.00	40,500.00	40,500.00	81,000.00	50.00	81,000.00	50.00
1.1	01	00	0003		2	1	5										<b>200,378.00</b>	<b>0.00</b>	<b>200,378.00</b>	<b>45,623.76</b>	<b>45,299.25</b>	<b>90,923.01</b>	<b>45.38</b>	<b>109,454.99</b>	<b>54.62</b>
1.1	01	00	0003		2	1	5	1	01								92,312.00	0.00	92,312.00	27,934.60	20,950.95	48,885.55	52.96	43,426.45	47.04
1.1	01	00	0003		2	1	5	2	01								92,442.00	0.00	92,442.00	15,443.96	20,980.50	36,424.46	39.40	56,017.54	60.60
1.1	01	00	0003		2	1	5	3	01								15,624.00	0.00	15,624.00	2,245.20	3,367.80	5,613.00	35.93	10,011.00	64.07
1.1	01	00	0003		2	2											<b>235,212.00</b>	<b>12,617.40</b>	<b>247,829.40</b>	<b>29,500.00</b>	<b>52,500.00</b>	<b>82,000.00</b>	<b>33.09</b>	<b>165,829.40</b>	<b>66.91</b>
1.1	01	00	0003		2	2	3										<b>225,212.00</b>	<b>12,617.40</b>	<b>237,829.40</b>	<b>29,500.00</b>	<b>52,500.00</b>	<b>82,000.00</b>	<b>34.48</b>	<b>155,829.40</b>	<b>65.52</b>
1.1	01	00	0003		2	2	3	1									<b>225,212.00</b>	<b>12,617.40</b>	<b>237,829.40</b>	<b>29,500.00</b>	<b>52,500.00</b>	<b>82,000.00</b>	<b>34.48</b>	<b>155,829.40</b>	<b>65.52</b>
1.1	01	00	0003		2	2	3	1	01								225,212.00	0.00	225,212.00	29,500.00	50,000.00	79,500.00	35.30	145,712.00	64.70
1.1	01	00	0003		2	2	3	1	01								0.00	12,617.40	12,617.40	0.00	2,500.00	2,500.00	19.81	10,117.40	80.19
1.1	01	00	0003		2	2	8										<b>10,000.00</b>	<b>0.00</b>	<b>10,000.00</b>	<b>0.00</b>	<b>0.00</b>	<b>0.00</b>	<b>0.00</b>	<b>10,000.00</b>	<b>100.00</b>





MINISTERIO DE HACIENDA  
DIRECCION GENERAL DE PRESUPUESTO

EJECUCION TRIMESTRAL DE LOS GASTOS Y APLICACIONES FINANCIERAS POR DESTINO DE FONDOS Y ESTRUCTURA PROGRAMATICA  
CORRESPONDIENTE AL SEGUNDO TRIMESTRE DEL AÑO 2023



Código del Capítulo: **7007**

Denominación: **Ayuntamiento Municipal de Banica**

Destino de Fondos	Estructura Programática					SNIP	Clasificador del Gasto					Denominación del Gasto	Función	Fuente Financiamiento	Fuente Especifica	Organismo Financiador	Presupuesto			Devengado				Balance Disponible	% Balance Disponible
	Partidas no Asig. a Prog.	Programa	Proyecto	Actividad/Obra			Tipo	Objeto	Cuenta	Subcuenta	Auxiliar						Original	Modificaciones	Vigente	Acumulado Anterior	Trimestre	A la Fecha	% Devengado a la Fecha		
1	2	3	4	5	6	7	8	9	10	11	12	13	14	15	16	17	18	19 = 17 +/- 18	20	21	22 = 20 + 21	23 = 22 ÷ 19	24 = 19 - 22	25 = 24 ÷ 19	
1.1		01	00	0003		2	2	8	7	05	Servicios de informática y sistemas computarizados	1101	30	9996	102	10,000.00	0.00	10,000.00	0.00	0.00	0.00	0.00	10,000.00	100.00	
1.1		01	00	0004							<b>Servicios Administrativos y Financieros</b>					<b>1,489,401.00</b>	<b>19,576.23</b>	<b>1,508,977.23</b>	<b>328,140.85</b>	<b>347,829.98</b>	<b>675,970.83</b>	<b>44.80</b>	<b>833,006.40</b>	<b>55.20</b>	
1.1		01	00	0004		2	1				<b>REMUNERACIONES Y CONTRIBUCIONES</b>					<b>1,449,401.00</b>	<b>0.00</b>	<b>1,449,401.00</b>	<b>325,281.30</b>	<b>344,721.85</b>	<b>670,003.15</b>	<b>46.23</b>	<b>779,397.85</b>	<b>53.77</b>	
1.1		01	00	0004		2	1	1			<b>REMUNERACIONES</b>					<b>1,348,750.00</b>	<b>0.00</b>	<b>1,348,750.00</b>	<b>306,043.80</b>	<b>315,250.00</b>	<b>621,293.80</b>	<b>46.06</b>	<b>727,456.20</b>	<b>53.94</b>	
1.1		01	00	0004		2	1	1	2	06	Jornales	1102	20	1955	100	1,245,000.00	0.00	1,245,000.00	306,043.80	315,250.00	621,293.80	49.90	623,706.20	50.10	
1.1		01	00	0004		2	1	1	4	01	Sueldo Anual No. 13	1102	20	1955	100	103,750.00	0.00	103,750.00	0.00	0.00	0.00	0.00	103,750.00	100.00	
1.1		01	00	0004		2	1	5			<b>CONTRIBUCIONES A LA SEGURIDAD SOCIAL</b>					<b>100,651.00</b>	<b>0.00</b>	<b>100,651.00</b>	<b>19,237.50</b>	<b>29,471.85</b>	<b>48,709.35</b>	<b>48.39</b>	<b>51,941.65</b>	<b>51.61</b>	
1.1		01	00	0004		2	1	5	1	01	Contribuciones al seguro de salud	1102	20	1955	100	46,369.00	0.00	46,369.00	8,862.50	13,577.35	22,439.85	48.39	23,929.15	51.61	
1.1		01	00	0004		2	1	5	2	01	Contribuciones al seguro de pensiones	1102	20	1955	100	46,434.00	0.00	46,434.00	8,875.00	13,596.50	22,471.50	48.39	23,962.50	51.61	
1.1		01	00	0004		2	1	5	3	01	Contribuciones al seguro de riesgo laboral	1102	20	1955	100	7,848.00	0.00	7,848.00	1,500.00	2,298.00	3,798.00	48.39	4,050.00	51.61	
1.1		01	00	0004		2	2				<b>CONTRATACIÓN DE SERVICIOS</b>					<b>40,000.00</b>	<b>19,576.23</b>	<b>59,576.23</b>	<b>2,859.55</b>	<b>3,108.13</b>	<b>5,967.68</b>	<b>10.02</b>	<b>53,608.55</b>	<b>89.98</b>	
1.1		01	00	0004		2	2	3			<b>VIÁTICOS</b>					<b>0.00</b>	<b>19,576.23</b>	<b>19,576.23</b>	<b>0.00</b>	<b>0.00</b>	<b>0.00</b>	<b>0.00</b>	<b>19,576.23</b>	<b>100.00</b>	
1.1		01	00	0004		2	2	3	1	01	Viáticos dentro del país	1102	30	9998	102	0.00	19,576.23	19,576.23	0.00	0.00	0.00	0.00	19,576.23	100.00	
1.1		01	00	0004		2	2	8			<b>OTROS SERVICIOS NO INCLUIDOS EN CONCEPTOS ANTERIORES</b>					<b>40,000.00</b>	<b>0.00</b>	<b>40,000.00</b>	<b>2,859.55</b>	<b>3,108.13</b>	<b>5,967.68</b>	<b>14.92</b>	<b>34,032.32</b>	<b>85.08</b>	
1.1		01	00	0004		2	2	8	2	01	Comisiones y gastos bancarios	1102	20	1955	100	40,000.00	0.00	40,000.00	2,859.55	3,108.13	5,967.68	14.92	34,032.32	85.08	
1.1		12									<b>Gestión y Administración de Servicios Públicos</b>					<b>688,746.00</b>	<b>0.00</b>	<b>688,746.00</b>	<b>154,623.60</b>	<b>155,713.53</b>	<b>310,337.13</b>	<b>45.06</b>	<b>378,408.87</b>	<b>54.94</b>	
1.1		12	00	0002							<b>Ornato y Saneamiento de Calles, Plazas y Parques</b>					<b>426,972.00</b>	<b>0.00</b>	<b>426,972.00</b>	<b>97,623.60</b>	<b>98,713.53</b>	<b>196,337.13</b>	<b>45.98</b>	<b>230,634.87</b>	<b>54.02</b>	
1.1		12	00	0002		2	1				<b>REMUNERACIONES Y CONTRIBUCIONES</b>					<b>426,972.00</b>	<b>0.00</b>	<b>426,972.00</b>	<b>97,623.60</b>	<b>98,713.53</b>	<b>196,337.13</b>	<b>45.98</b>	<b>230,634.87</b>	<b>54.02</b>	
1.1		12	00	0002		2	1	1			<b>REMUNERACIONES</b>					<b>417,521.00</b>	<b>0.00</b>	<b>417,521.00</b>	<b>96,048.58</b>	<b>96,351.00</b>	<b>192,399.58</b>	<b>46.08</b>	<b>225,121.42</b>	<b>53.92</b>	



**MINISTERIO DE HACIENDA**  
**DIRECCION GENERAL DE PRESUPUESTO**  
**EJECUCIÓN TRIMESTRAL DE LOS GASTOS Y APLICACIONES FINANCIERAS POR DESTINO DE FONDOS Y ESTRUCTURA PROGRAMATICA**  
**CORRESPONDIENTE AL SEGUNDO TRIMESTRE DEL AÑO 2023**



**Código del Capítulo: 7007**

**Denominación: Ayuntamiento Municipal de Banica**

Destino de Fondos	Estructura Programática					SNIP	Clasificador del Gasto					Denominación del Gasto	Función	Fuente Financiamiento	Fuente Especifica	Organismo Financiador	Presupuesto			Devengado				Balance Disponible	% Balance Disponible	
	Partidas no Asig. a Prog.	Programa	Proyecto	Actividad/Obra	Tipo		Objeto	Cuenta	Subcuenta	Auxiliar	Original						Modificaciones	Vigente	Acumulado Anterior	Trimestre	A la Fecha	% Devengado a la Fecha	24 = 19 - 22			25 = 24 ÷ 19
1.1		12	00	0002	2	1	1	2	06	Jornales	3299	20	1955	100	385,404.00	0.00	385,404.00	96,048.58	96,351.00	192,399.58	49.92	193,004.42	50.08			
1.1		12	00	0002	2	1	1	4	01	Sueldo Anual No. 13	3299	20	1955	100	32,117.00	0.00	32,117.00	0.00	0.00	0.00	0.00	32,117.00	100.00			
1.1		12	00	0002	2	1	5			<b>CONTRIBUCIONES A LA SEGURIDAD SOCIAL</b>					<b>9,451.00</b>	<b>0.00</b>	<b>9,451.00</b>	<b>1,575.02</b>	<b>2,362.53</b>	<b>3,937.55</b>	<b>41.66</b>	<b>5,513.45</b>	<b>58.34</b>			
1.1		12	00	0002	2	1	5	1	01	Contribuciones al seguro de salud	3299	20	1955	100	4,354.00	0.00	4,354.00	725.60	1,088.40	1,814.00	41.66	2,540.00	58.34			
1.1		12	00	0002	2	1	5	2	01	Contribuciones al seguro de pensiones	3299	20	1955	100	4,360.00	0.00	4,360.00	726.62	1,089.93	1,816.55	41.66	2,543.45	58.34			
1.1		12	00	0002	2	1	5	3	01	Contribuciones al seguro de riesgo laboral	3299	20	1955	100	737.00	0.00	737.00	122.80	184.20	307.00	41.66	430.00	58.34			
1.1		12	00	0004						<b>Supervisión y Administración de Cementerios</b>					<b>261,774.00</b>	<b>0.00</b>	<b>261,774.00</b>	<b>57,000.00</b>	<b>57,000.00</b>	<b>114,000.00</b>	<b>43.55</b>	<b>147,774.00</b>	<b>56.45</b>			
1.1		12	00	0004	2	1				<b>REMUNERACIONES Y CONTRIBUCIONES</b>					<b>261,774.00</b>	<b>0.00</b>	<b>261,774.00</b>	<b>57,000.00</b>	<b>57,000.00</b>	<b>114,000.00</b>	<b>43.55</b>	<b>147,774.00</b>	<b>56.45</b>			
1.1		12	00	0004	2	1	1			<b>REMUNERACIONES</b>					<b>247,000.00</b>	<b>0.00</b>	<b>247,000.00</b>	<b>57,000.00</b>	<b>57,000.00</b>	<b>114,000.00</b>	<b>46.15</b>	<b>133,000.00</b>	<b>53.85</b>			
1.1		12	00	0004	2	1	1	1	01	Sueldos fijos	3101	20	1955	100	228,000.00	0.00	228,000.00	57,000.00	57,000.00	114,000.00	50.00	114,000.00	50.00			
1.1		12	00	0004	2	1	1	4	01	Sueldo Anual No. 13	3101	20	1955	100	19,000.00	0.00	19,000.00	0.00	0.00	0.00	0.00	19,000.00	100.00			
1.1		12	00	0004	2	1	5			<b>CONTRIBUCIONES A LA SEGURIDAD SOCIAL</b>					<b>14,774.00</b>	<b>0.00</b>	<b>14,774.00</b>	<b>0.00</b>	<b>0.00</b>	<b>0.00</b>	<b>0.00</b>	<b>14,774.00</b>	<b>100.00</b>			
1.1		12	00	0004	2	1	5	1	01	Contribuciones al seguro de salud	3101	20	1955	100	6,806.00	0.00	6,806.00	0.00	0.00	0.00	0.00	6,806.00	100.00			
1.1		12	00	0004	2	1	5	2	01	Contribuciones al seguro de pensiones	3101	20	1955	100	6,816.00	0.00	6,816.00	0.00	0.00	0.00	0.00	6,816.00	100.00			
1.1		12	00	0004	2	1	5	3	01	Contribuciones al seguro de riesgo laboral	3101	20	1955	100	1,152.00	0.00	1,152.00	0.00	0.00	0.00	0.00	1,152.00	100.00			







MINISTERIO DE HACIENDA  
DIRECCION GENERAL DE PRESUPUESTO

EJECUCION TRIMESTRAL DE LOS GASTOS Y APLICACIONES FINANCIERAS POR DESTINO DE FONDOS Y ESTRUCTURA PROGRAMATICA  
CORRESPONDIENTE AL SEGUNDO TRIMESTRE DEL AÑO 2023



Código del Capítulo: **7007**

Denominación: **Ayuntamiento Municipal de Banica**

Destino de Fondos	Estructura Programática					SNIP	Clasificador del Gasto					Denominación del Gasto	Función	Fuente Financiamiento	Fuente Especifica	Organismo Financiador	Presupuesto			Devengado				Balance Disponible	% Balance Disponible
	Partidas no Asig. a Prog.	Programa	Proyecto	Actividad/Obra			Tipo	Objeto	Cuenta	Subcuenta	Auxiliar						Original	Modificaciones	Vigente	Acumulado Anterior	Trimestre	A la Fecha	% Devengado a la Fecha		
1	2	3	4	5	6	7	8	9	10	11	12	13	14	15	16	17	18	19 = 17 +/- 18	20	21	22 = 20 + 21	23 = 22 ÷ 19	24 = 19 - 22	25 = 24 ÷ 19	
1.2											<b>Servicios Municipales</b>					<b>7,434,971.00</b>	<b>48,892.89</b>	<b>7,483,863.89</b>	<b>1,602,011.60</b>	<b>1,687,609.20</b>	<b>3,289,620.80</b>	<b>43.96</b>	<b>4,194,243.09</b>	<b>56.04</b>	
1.2						<b>2</b>					<b>CLASIFICADOR DEL GASTO</b>					<b>7,434,971.00</b>	<b>48,892.89</b>	<b>7,483,863.89</b>	<b>1,602,011.60</b>	<b>1,687,609.20</b>	<b>3,289,620.80</b>	<b>43.96</b>	<b>4,194,243.09</b>	<b>56.04</b>	
1.2		01									<b>Normas, Políticas y Administración Municipal</b>					<b>2,047,189.00</b>	<b>48,892.89</b>	<b>2,096,081.89</b>	<b>362,878.12</b>	<b>429,971.83</b>	<b>792,849.95</b>	<b>37.83</b>	<b>1,303,231.94</b>	<b>62.17</b>	
1.2		01	00	0003							<b>Administración Municipal</b>					<b>1,568,189.00</b>	<b>48,892.89</b>	<b>1,617,081.89</b>	<b>294,317.80</b>	<b>362,999.13</b>	<b>657,316.93</b>	<b>40.65</b>	<b>959,764.96</b>	<b>59.35</b>	
1.2		01	00	0003		2	1				<b>REMUNERACIONES Y CONTRIBUCIONES</b>					<b>709,940.00</b>	<b>0.00</b>	<b>709,940.00</b>	<b>160,816.20</b>	<b>157,596.61</b>	<b>318,412.81</b>	<b>44.85</b>	<b>391,527.19</b>	<b>55.15</b>	
1.2		01	00	0003		2	1	1			<b>REMUNERACIONES</b>					<b>664,521.00</b>	<b>0.00</b>	<b>664,521.00</b>	<b>150,351.00</b>	<b>146,977.51</b>	<b>297,328.51</b>	<b>44.74</b>	<b>367,192.49</b>	<b>55.26</b>	
1.2		01	00	0003		2	1	1	1	01	Sueldos fijos	1101	20	1955	100	613,404.00	0.00	613,404.00	150,351.00	146,977.51	297,328.51	48.47	316,075.49	51.53	
1.2		01	00	0003		2	1	1	4	01	Sueldo Anual No. 13	1101	20	1955	100	51,117.00	0.00	51,117.00	0.00	0.00	0.00	0.00	51,117.00	100.00	
1.2		01	00	0003		2	1	5			<b>CONTRIBUCIONES A LA SEGURIDAD SOCIAL</b>					<b>45,419.00</b>	<b>0.00</b>	<b>45,419.00</b>	<b>10,465.20</b>	<b>10,619.10</b>	<b>21,084.30</b>	<b>46.42</b>	<b>24,334.70</b>	<b>53.58</b>	
1.2		01	00	0003		2	1	5	1	01	Contribuciones al seguro de salud	1101	20	1955	100	21,047.00	0.00	21,047.00	4,821.20	4,892.10	9,713.30	46.15	11,333.70	53.85	
1.2		01	00	0003		2	1	5	2	01	Contribuciones al seguro de pensiones	1101	20	1955	100	21,009.00	0.00	21,009.00	4,828.00	4,899.00	9,727.00	46.30	11,282.00	53.70	
1.2		01	00	0003		2	1	5	3	01	Contribuciones al seguro de riesgo laboral	1101	20	1955	100	3,363.00	0.00	3,363.00	816.00	828.00	1,644.00	48.88	1,719.00	51.12	
1.2		01	00	0003		2	2				<b>CONTRATACIÓN DE SERVICIOS</b>					<b>646,249.00</b>	<b>30,500.00</b>	<b>676,749.00</b>	<b>113,421.60</b>	<b>167,506.52</b>	<b>280,928.12</b>	<b>41.51</b>	<b>395,820.88</b>	<b>58.49</b>	
1.2		01	00	0003		2	2	1			<b>SERVICIOS BASICOS</b>					<b>20,000.00</b>	<b>0.00</b>	<b>20,000.00</b>	<b>11,247.60</b>	<b>5,424.76</b>	<b>16,672.36</b>	<b>83.36</b>	<b>3,327.64</b>	<b>16.64</b>	
1.2		01	00	0003		2	2	1	5	01	Servicio de internet y televisión por cable	1101	30	9998	102	20,000.00	0.00	20,000.00	11,247.60	5,424.76	16,672.36	83.36	3,327.64	16.64	
1.2		01	00	0003		2	2	2			<b>PUBLICIDAD IMPRESIÓN Y ENCUADERNACION</b>					<b>160,000.00</b>	<b>30,500.00</b>	<b>190,500.00</b>	<b>11,074.00</b>	<b>95,744.20</b>	<b>106,818.20</b>	<b>56.07</b>	<b>83,681.80</b>	<b>43.93</b>	
1.2		01	00	0003		2	2	2	1	01	Publicidad y propaganda	1101	20	1955	100	60,000.00	0.00	60,000.00	6,000.00	11,000.00	17,000.00	28.33	43,000.00	71.67	
1.2		01	00	0003		2	2	2	2	01	Impresión, encuadernación y rotulación	1101	30	9998	102	100,000.00	30,500.00	130,500.00	5,074.00	84,744.20	89,818.20	68.83	40,681.80	31.17	
1.2		01	00	0003		2	2	6			<b>SEGUROS</b>					<b>150,000.00</b>	<b>0.00</b>	<b>150,000.00</b>	<b>0.00</b>	<b>13,188.56</b>	<b>13,188.56</b>	<b>8.79</b>	<b>136,811.44</b>	<b>91.21</b>	
1.2		01	00	0003		2	2	6	2	01	Seguro de bienes muebles	1101	20	1955	100	150,000.00	0.00	150,000.00	0.00	13,188.56	13,188.56	8.79	136,811.44	91.21	





MINISTERIO DE HACIENDA  
DIRECCION GENERAL DE PRESUPUESTO

EJECUCIÓN TRIMESTRAL DE LOS GASTOS Y APLICACIONES FINANCIERAS POR DESTINO DE FONDOS Y ESTRUCTURA PROGRAMÁTICA  
CORRESPONDIENTE AL SEGUNDO TRIMESTRE DEL AÑO 2023

Código del Capítulo: 7007

Denominación: Ayuntamiento Municipal de Banica

Destino de Fondos	Estructura Programática					SNIP	Clasificador del Gasto					Denominación del Gasto	Función	Fuente Financiamiento	Fuente Especifica	Organismo Financiador	Presupuesto			Devengado											
	Partidas no Asig. a Prog.	Programa	Proyecto	Actividad/Obra	Tipo		Objeto	Cuenta	Subcuenta	Auxiliar	Original						Modificaciones	Vigente	Acumulado Anterior	Trimestre	A la Fecha	% Devengado a la Fecha	Balance Disponible	% Balance Disponible							
																									17	18	19 = 17 +/- 18	20	21	22 = 20 + 21	23 = 22 ÷ 19
1.2	01	00	0003		2	2	8											316,249.00	0.00	316,249.00	91,100.00	53,149.00	144,249.00	45.61	172,000.00	54.39					
1.2	01	00	0003		2	2	8	1	01									Gastos judiciales		30,000.00	10,000.00	0.00	10,000.00	33.33	20,000.00	66.67					
1.2	01	00	0003		2	2	8	6										Servicio de organización de eventos, festividades y actividades de entretenimiento		112,249.00	45,100.00	17,149.00	62,249.00	55.46	50,000.00	44.54					
1.2	01	00	0003		2	2	8	6	01									Eventos generales	1101	20	1955	100	62,249.00	0.00	62,249.00	45,100.00	17,149.00	62,249.00	100.00	0.00	0.00
1.2	01	00	0003		2	2	8	6	02									Festividades	1101	20	1955	100	50,000.00	0.00	50,000.00	0.00	0.00	0.00	0.00	50,000.00	100.00
1.2	01	00	0003		2	2	8	7	06									Otros servicios técnicos profesionales	1101	20	1955	100	174,000.00	0.00	174,000.00	36,000.00	36,000.00	72,000.00	41.38	102,000.00	58.62
1.2	01	00	0003		2	3												<b>MATERIALES Y SUMINISTROS</b>													
1.2	01	00	0003		2	3	1											<b>ALIMENTOS Y PRODUCTOS AGROFORESTALES</b>													
1.2	01	00	0003		2	3	1	1										Alimentos y bebidas para personas													
1.2	01	00	0003		2	3	1	1	01									Alimentos y bebidas para personas	1101	20	1955	100	150,000.00	0.00	150,000.00	3,425.00	34,921.00	38,346.00	25.56	111,654.00	74.44
1.2	01	00	0003		2	3	1	1	01									Alimentos y bebidas para personas	1101	30	9998	102	0.00	18,392.89	18,392.89	16,655.00	0.00	16,655.00	90.55	1,737.89	9.45
1.2	01	00	0003		2	3	2											<b>TEXTILES Y VESTUARIOS</b>													
1.2	01	00	0003		2	3	2	3	01									Prendas y accesorios de vestir	1101	20	1955	100	60,000.00	-2,000.00	58,000.00	0.00	0.00	0.00	0.00	58,000.00	100.00
1.2	01	00	0003		2	3	9											<b>PRODUCTOS Y UTILES VARIOS</b>													
1.2	01	00	0003		2	3	9	5	01									Utiles de cocina y comedor	1101	20	1955	100	2,000.00	2,000.00	4,000.00	0.00	2,975.00	2,975.00	74.38	1,025.00	25.63
1.2	01	00	0004															<b>Servicios Administrativos y Financieros</b>													
1.2	01	00	0004		2	1												<b>REMUNERACIONES Y CONTRIBUCIONES</b>													
1.2	01	00	0004		2	1	1											<b>REMUNERACIONES</b>													
1.2	01	00	0004		2	1	1	2	03									Suplencias	1102	30	9998	102	5,000.00	0.00	5,000.00	0.00	0.00	0.00	0.00	5,000.00	100.00
1.2	01	00	0004		2	2												<b>CONTRATACIÓN DE SERVICIOS</b>													





MINISTERIO DE HACIENDA  
DIRECCION GENERAL DE PRESUPUESTO

EJECUCIÓN TRIMESTRAL DE LOS GASTOS Y APLICACIONES FINANCIERAS POR DESTINO DE FONDOS Y ESTRUCTURA PROGRAMÁTICA  
CORRESPONDIENTE AL SEGUNDO TRIMESTRE DEL AÑO 2023



Código del Capítulo: **7007**

Denominación: **Ayuntamiento Municipal de Banica**

Destino de Fondos	Estructura Programática					SNIP	Clasificador del Gasto					Denominación del Gasto	Función	Fuente Financiamiento	Fuente Especifica	Organismo Financiador	Presupuesto			Devengado				Balance Disponible	% Balance Disponible
	Partidas no Asig. a Prog.	Programa	Proyecto	Actividad/Obra	Tipo		Objeto	Cuenta	Subcuenta	Auxiliar	Original						Modificaciones	Vigente	Acumulado Anterior	Trimestre	A la Fecha	% Devengado a la Fecha			
																							24 = 19 - 22		
1	2	3	4	5	6	7	8	9	10	11	12	13	14	15	16	17	18	19 = 17 +/- 18	20	21	22 = 20 + 21	23 = 22 ÷ 19	24 = 19 - 22	25 = 24 ÷ 19	
1.2		01	00	0004		2	2	1			<b>SERVICIOS BASICOS</b>					<b>80,000.00</b>	<b>0.00</b>	<b>80,000.00</b>	<b>4,986.00</b>	<b>25,947.53</b>	<b>30,933.53</b>	<b>38.67</b>	<b>49,066.47</b>	<b>61.33</b>	
1.2		01	00	0004		2	2	1	3	01	Teléfono local	1102	20	1955	100	20,000.00	0.00	20,000.00	4,986.00	5,947.53	10,933.53	54.67	9,066.47	45.33	
1.2		01	00	0004		2	2	1	6	01	Energía eléctrica	1102	20	1955	100	60,000.00	0.00	60,000.00	0.00	20,000.00	20,000.00	33.33	40,000.00	66.67	
1.2		01	00	0004		2	2	5			<b>ALQUILERES Y RENTAS</b>					<b>174,000.00</b>	<b>0.00</b>	<b>174,000.00</b>	<b>36,000.00</b>	<b>36,000.00</b>	<b>72,000.00</b>	<b>41.38</b>	<b>102,000.00</b>	<b>58.62</b>	
1.2		01	00	0004		2	2	5	9	01	Licencias Informaticas	1102	20	1955	100	174,000.00	0.00	174,000.00	36,000.00	36,000.00	72,000.00	41.38	102,000.00	58.62	
1.2		01	00	0004		2	2	8			<b>OTROS SERVICIOS NO INCLUIDOS EN CONCEPTOS ANTERIORES</b>					<b>50,000.00</b>	<b>0.00</b>	<b>50,000.00</b>	<b>23,004.32</b>	<b>3,450.17</b>	<b>26,454.49</b>	<b>52.91</b>	<b>23,545.51</b>	<b>47.09</b>	
1.2		01	00	0004		2	2	8	2	01	Comisiones y gastos bancarios	1102	20	1955	100	50,000.00	0.00	50,000.00	23,004.32	3,450.17	26,454.49	52.91	23,545.51	47.09	
1.2		01	00	0004		2	3				<b>MATERIALES Y SUMINISTROS</b>					<b>170,000.00</b>	<b>0.00</b>	<b>170,000.00</b>	<b>4,570.00</b>	<b>1,575.00</b>	<b>6,145.00</b>	<b>3.61</b>	<b>163,855.00</b>	<b>96.39</b>	
1.2		01	00	0004		2	3	3			<b>PRODUCTOS DE PAPEL, CARTON E IMPRESOS</b>					<b>20,000.00</b>	<b>0.00</b>	<b>20,000.00</b>	<b>0.00</b>	<b>0.00</b>	<b>0.00</b>	<b>0.00</b>	<b>20,000.00</b>	<b>100.00</b>	
1.2		01	00	0004		2	3	3	3	01	Productos de artes gráficas	1102	20	1955	100	20,000.00	0.00	20,000.00	0.00	0.00	0.00	0.00	20,000.00	100.00	
1.2		01	00	0004		2	3	9			<b>PRODUCTOS Y UTILES VARIOS</b>					<b>150,000.00</b>	<b>0.00</b>	<b>150,000.00</b>	<b>4,570.00</b>	<b>1,575.00</b>	<b>6,145.00</b>	<b>4.10</b>	<b>143,855.00</b>	<b>95.90</b>	
1.2		01	00	0004		2	3	9	1	01	Material para limpieza	1102	20	1955	100	150,000.00	0.00	150,000.00	4,570.00	1,575.00	6,145.00	4.10	143,855.00	95.90	
1.2		11									<b>Obras Públicas Municipales</b>					<b>10,000.00</b>	<b>0.00</b>	<b>10,000.00</b>	<b>0.00</b>	<b>0.00</b>	<b>0.00</b>	<b>0.00</b>	<b>10,000.00</b>	<b>100.00</b>	
1.2		11	00	0001							<b>Coordinación, Ejecución y Fiscalización de Obras</b>					<b>10,000.00</b>	<b>0.00</b>	<b>10,000.00</b>	<b>0.00</b>	<b>0.00</b>	<b>0.00</b>	<b>0.00</b>	<b>10,000.00</b>	<b>100.00</b>	
1.2		11	00	0001		2	3				<b>MATERIALES Y SUMINISTROS</b>					<b>10,000.00</b>	<b>0.00</b>	<b>10,000.00</b>	<b>0.00</b>	<b>0.00</b>	<b>0.00</b>	<b>0.00</b>	<b>10,000.00</b>	<b>100.00</b>	
1.2		11	00	0001		2	3	7			<b>COMBUSTIBLES, LUBRICANTES, PRODUCTOS QUIMICOS Y CONEXOS</b>					<b>10,000.00</b>	<b>0.00</b>	<b>10,000.00</b>	<b>0.00</b>	<b>0.00</b>	<b>0.00</b>	<b>0.00</b>	<b>10,000.00</b>	<b>100.00</b>	
1.2		11	00	0001		2	3	7	1	02	Gasoil	2503	20	1955	100	10,000.00	0.00	10,000.00	0.00	0.00	0.00	0.00	10,000.00	100.00	
1.2		12									<b>Gestión y Administración de Servicios Públicos</b>					<b>4,293,182.00</b>	<b>0.00</b>	<b>4,293,182.00</b>	<b>986,533.48</b>	<b>1,005,037.37</b>	<b>1,991,570.85</b>	<b>46.39</b>	<b>2,301,611.15</b>	<b>53.61</b>	

















MINISTERIO DE HACIENDA  
DIRECCION GENERAL DE PRESUPUESTO



EJECUCIÓN TRIMESTRAL DE LOS GASTOS Y APLICACIONES FINANCIERAS POR DESTINO DE FONDOS Y ESTRUCTURA PROGRAMÁTICA  
CORRESPONDIENTE AL SEGUNDO TRIMESTRE DEL AÑO 2023

Código del Capítulo: 7007

Denominación: Ayuntamiento Municipal de Banica

Destino de Fondos	Estructura Programática					SNIP	Clasificador del Gasto					Denominación del Gasto	Función	Fuente Financiamiento	Fuente Especifica	Organismo Financiador	Presupuesto			Devengado				Balance Disponible	% Balance Disponible
	Partidas no Asig. a Prog.	Programa	Proyecto	Actividad/Obra	Tipo		Objeto	Cuenta	Subcuenta	Auxiliar	Original						Modificaciones	Vigente	Acumulado Anterior	Trimestre	A la Fecha	% Devengado a la Fecha			
																							20		
1.3	01	00	0004		2	3	1										50,000.00	5,194.73	55,194.73	9,860.00	13,955.00	23,815.00	43.15	31,379.73	56.85
1.3	01	00	0004		2	3	1	1									50,000.00	5,194.73	55,194.73	9,860.00	13,955.00	23,815.00	43.15	31,379.73	56.85
1.3	01	00	0004		2	3	1	1	01								50,000.00	0.00	50,000.00	9,110.00	13,955.00	23,065.00	46.13	26,935.00	53.87
1.3	01	00	0004		2	3	1	1	01								0.00	5,194.73	5,194.73	750.00	0.00	750.00	14.44	4,444.73	85.56
1.3	01	00	0004		2	3	9										20,000.00	0.00	20,000.00	0.00	0.00	0.00	0.00	20,000.00	100.00
1.3	01	00	0004		2	3	9	4	01								20,000.00	0.00	20,000.00	0.00	0.00	0.00	0.00	20,000.00	100.00
1.3																	952,534.00	0.00	952,534.00	213,575.00	209,000.00	422,575.00	44.36	529,959.00	55.64
1.3	14	00	0001														620,000.00	0.00	620,000.00	148,130.00	146,000.00	294,130.00	47.44	325,870.00	52.56
1.3	14	00	0001		2	2											100,000.00	0.00	100,000.00	20,000.00	0.00	20,000.00	20.00	80,000.00	80.00
1.3	14	00	0001		2	2	8										100,000.00	0.00	100,000.00	20,000.00	0.00	20,000.00	20.00	80,000.00	80.00
1.3	14	00	0001		2	2	8	4	01								93,775.00	0.00	93,775.00	20,000.00	0.00	20,000.00	21.33	73,775.00	78.67
1.3	14	00	0001		2	2	8	7	04								6,225.00	0.00	6,225.00	0.00	0.00	0.00	0.00	6,225.00	100.00
1.3	14	00	0001		2	4											520,000.00	0.00	520,000.00	128,130.00	146,000.00	274,130.00	52.72	245,870.00	47.28
1.3	14	00	0001		2	4	1										520,000.00	0.00	520,000.00	128,130.00	146,000.00	274,130.00	52.72	245,870.00	47.28
1.3	14	00	0001		2	4	1	2									520,000.00	0.00	520,000.00	128,130.00	146,000.00	274,130.00	52.72	245,870.00	47.28
1.3	14	00	0001		2	4	1	2	01								450,000.00	0.00	450,000.00	112,500.00	112,500.00	225,000.00	50.00	225,000.00	50.00
1.3	14	00	0001		2	4	1	2	02								70,000.00	0.00	70,000.00	15,630.00	33,500.00	49,130.00	70.19	20,870.00	29.81
1.3	14	00	0002														332,534.00	0.00	332,534.00	65,445.00	63,000.00	128,445.00	38.63	204,089.00	61.37













**MINISTERIO DE HACIENDA  
DIRECCION GENERAL DE PRESUPUESTO**

**EJECUCION TRIMESTRAL DE LOS GASTOS Y APLICACIONES FINANCIERAS POR DESTINO DE FONDOS Y ESTRUCTURA PROGRAMATICA  
CORRESPONDIENTE AL SEGUNDO TRIMESTRE DEL AÑO 2023**

Código del Capítulo: **7007**

Denominación: **Ayuntamiento Municipal de Banica**

Destino de Fondos	Estructura Programática					SNIP	Clasificador del Gasto					Denominación del Gasto	Función	Fuente Financiamiento	Fuente Especifica	Organismo Financiador	Presupuesto			Devengado				
	Partidas no Asig. a Prog.	Programa	Proyecto	Actividad/Obra			Tipo	Objeto	Cuenta	Subcuenta	Auxiliar						Original	Modificaciones	Vigente	Acumulado Anterior	Trimestre	A la Fecha	% Devengado a la Fecha	Balance Disponible
1	2	3	4	5	6	7	8	9	10	11	12	13	14	15	16	17	18	19 = 17 +/- 18	20	21	22 = 20 + 21	23 = 22 ÷ 19	24 = 19 - 22	25 = 24 ÷ 19
2.1		01	00	0003		2	3	9			<b>PRODUCTOS Y UTILES VARIOS</b>					<b>150,000.00</b>	<b>0.00</b>	<b>150,000.00</b>	<b>20,530.00</b>	<b>100,370.00</b>	<b>120,900.00</b>	<b>80.60</b>	<b>29,100.00</b>	<b>19.40</b>
2.1		01	00	0003		2	3	9	6	01	Productos eléctricos y afines	1101	20	1955	100	150,000.00	0.00	150,000.00	20,530.00	100,370.00	120,900.00	80.60	29,100.00	19.40
2.1		01	00	0003		2	6				<b>BIENES MUEBLES, INMUEBLES E INTANGIBLES</b>					<b>255,000.00</b>	<b>0.00</b>	<b>255,000.00</b>	<b>0.00</b>	<b>77,790.38</b>	<b>77,790.38</b>	<b>30.51</b>	<b>177,209.62</b>	<b>69.49</b>
2.1		01	00	0003		2	6	1			<b>MOBILIARIO Y EQUIPO</b>					<b>150,000.00</b>	<b>0.00</b>	<b>150,000.00</b>	<b>0.00</b>	<b>77,790.38</b>	<b>77,790.38</b>	<b>51.86</b>	<b>72,209.62</b>	<b>48.14</b>
2.1		01	00	0003		2	6	1	3	01	Equipos de tecnología de la información y comunicación	1101	20	1955	100	140,000.00	0.00	140,000.00	0.00	77,790.38	77,790.38	55.56	62,209.62	44.44
2.1		01	00	0003		2	6	1	4	01	Electrodomesticos	1101	20	1955	100	10,000.00	0.00	10,000.00	0.00	0.00	0.00	0.00	10,000.00	100.00
2.1		01	00	0003		2	6	2			<b>MOBILIARIO Y EQUIPO AUDIOVISUAL EDUCACIONAL Y RECREATIVO EDUCACIONAL</b>					<b>105,000.00</b>	<b>0.00</b>	<b>105,000.00</b>	<b>0.00</b>	<b>0.00</b>	<b>0.00</b>	<b>0.00</b>	<b>105,000.00</b>	<b>100.00</b>
2.1		01	00	0003		2	6	2	1	01	Equipos y aparatos audiovisuales	1101	20	1955	100	105,000.00	0.00	105,000.00	0.00	0.00	0.00	0.00	105,000.00	100.00
2.1		01	00	0004							<b>Servicios Administrativos y Financieros</b>					<b>60,000.00</b>	<b>0.00</b>	<b>60,000.00</b>	<b>7,277.19</b>	<b>5,771.43</b>	<b>13,048.62</b>	<b>21.75</b>	<b>46,951.38</b>	<b>78.25</b>
2.1		01	00	0004		2	2				<b>CONTRATACIÓN DE SERVICIOS</b>					<b>60,000.00</b>	<b>0.00</b>	<b>60,000.00</b>	<b>7,277.19</b>	<b>5,771.43</b>	<b>13,048.62</b>	<b>21.75</b>	<b>46,951.38</b>	<b>78.25</b>
2.1		01	00	0004		2	2	8			<b>OTROS SERVICIOS NO INCLUIDOS EN CONCEPTOS ANTERIORES</b>					<b>60,000.00</b>	<b>0.00</b>	<b>60,000.00</b>	<b>7,277.19</b>	<b>5,771.43</b>	<b>13,048.62</b>	<b>21.75</b>	<b>46,951.38</b>	<b>78.25</b>
2.1		01	00	0004		2	2	8	2	01	Comisiones y gastos bancarios	1102	20	1955	100	60,000.00	0.00	60,000.00	7,277.19	5,771.43	13,048.62	21.75	46,951.38	78.25
2.1		11									<b>Obras Públicas Municipales</b>					<b>1,529,199.00</b>	<b>29,073.79</b>	<b>1,558,272.79</b>	<b>225,225.16</b>	<b>552,809.13</b>	<b>778,034.29</b>	<b>49.93</b>	<b>780,238.50</b>	<b>50.07</b>
2.1		11	00	0001							<b>Coordinación, Ejecución y Fiscalización de Obras</b>					<b>1,529,199.00</b>	<b>29,073.79</b>	<b>1,558,272.79</b>	<b>225,225.16</b>	<b>552,809.13</b>	<b>778,034.29</b>	<b>49.93</b>	<b>780,238.50</b>	<b>50.07</b>
2.1		11	00	0001		2	1				<b>REMUNERACIONES Y CONTRIBUCIONES</b>					<b>648,000.00</b>	<b>0.00</b>	<b>648,000.00</b>	<b>162,000.00</b>	<b>162,000.00</b>	<b>324,000.00</b>	<b>50.00</b>	<b>324,000.00</b>	<b>50.00</b>
2.1		11	00	0001		2	1	1			<b>REMUNERACIONES</b>					<b>648,000.00</b>	<b>0.00</b>	<b>648,000.00</b>	<b>162,000.00</b>	<b>162,000.00</b>	<b>324,000.00</b>	<b>50.00</b>	<b>324,000.00</b>	<b>50.00</b>
2.1		11	00	0001		2	1	1	2	06	Jornales	2503	20	1955	100	648,000.00	0.00	648,000.00	162,000.00	162,000.00	324,000.00	50.00	324,000.00	50.00
2.1		11	00	0001		2	2				<b>CONTRATACIÓN DE SERVICIOS</b>					<b>881,199.00</b>	<b>0.00</b>	<b>881,199.00</b>	<b>63,225.16</b>	<b>390,809.13</b>	<b>454,034.29</b>	<b>51.52</b>	<b>427,164.71</b>	<b>48.48</b>





MINISTERIO DE HACIENDA  
DIRECCION GENERAL DE PRESUPUESTO

EJECUCIÓN TRIMESTRAL DE LOS GASTOS Y APLICACIONES FINANCIERAS POR DESTINO DE FONDOS Y ESTRUCTURA PROGRAMÁTICA  
CORRESPONDIENTE AL SEGUNDO TRIMESTRE DEL AÑO 2023

Código del Capítulo: **7007**

Denominación: **Ayuntamiento Municipal de Banica**

Destino de Fondos	Estructura Programática					SNIP	Clasificador del Gasto					Denominación del Gasto	Función	Fuente Financiamiento	Fuente Especifica	Organismo Financiador	Presupuesto			Devengado				Balance Disponible	% Balance Disponible
	Partidas no Asig. a Prog.	Programa	Proyecto	Actividad/Obra			Tipo	Objeto	Cuenta	Subcuenta	Auxiliar						Original	Modificaciones	Vigente	Acumulado Anterior	Trimestre	A la Fecha	% Devengado a la Fecha		
1	2	3	4	5	6	7	8	9	10	11	12	13	14	15	16	17	18	19 = 17 +/- 18	20	21	22 = 20 + 21	23 = 22 ÷ 19	24 = 19 - 22	25 = 24 ÷ 19	
2.1		11	00	0001		2	2	7			<b>SERVICIOS DE CONSERVACION, REPARACIONES MENORES E INSTALACIONES TEMPORALES</b>					881,199.00	0.00	881,199.00	63,225.16	390,809.13	454,034.29	51.52	427,164.71	48.48	
2.1		11	00	0001		2	2	7	1	04	Mantenimiento y reparación de obras de ingeniería civil o infraestructura	2503	20	1955	100	246,000.00	0.00	246,000.00	21,240.00	223,465.00	244,705.00	99.47	1,295.00	0.53	
2.1		11	00	0001		2	2	7	2	06	Mantenimiento y reparación de equipos de transporte, tracción y elevación	2503	20	1955	100	635,199.00	0.00	635,199.00	41,985.16	167,344.13	209,329.29	32.95	425,869.71	67.05	
2.1		11	00	0001		2	3				<b>MATERIALES Y SUMINISTROS</b>					0.00	29,073.79	29,073.79	0.00	0.00	0.00	0.00	29,073.79	100.00	
2.1		11	00	0001		2	3	7			<b>COMBUSTIBLES, LUBRICANTES, PRODUCTOS QUIMICOS Y CONEXOS</b>					0.00	29,073.79	29,073.79	0.00	0.00	0.00	0.00	29,073.79	100.00	
2.1		11	00	0001		2	3	7	1	02	Gasoil	2503	30	9998	102	0.00	29,073.79	29,073.79	0.00	0.00	0.00	0.00	29,073.79	100.00	
2.1		12									<b>Gestión y Administración de Servicios Públicos</b>					1,500,000.00	0.00	1,500,000.00	557,771.00	648,605.52	1,206,376.52	80.43	293,623.48	19.57	
2.1		12	00	0003							<b>Manejo de Residuos Sólidos</b>					1,500,000.00	0.00	1,500,000.00	557,771.00	648,605.52	1,206,376.52	80.43	293,623.48	19.57	
2.1		12	00	0003		2	3				<b>MATERIALES Y SUMINISTROS</b>					1,500,000.00	0.00	1,500,000.00	557,771.00	648,605.52	1,206,376.52	80.43	293,623.48	19.57	
2.1		12	00	0003		2	3	7			<b>COMBUSTIBLES, LUBRICANTES, PRODUCTOS QUIMICOS Y CONEXOS</b>					1,500,000.00	0.00	1,500,000.00	557,771.00	648,605.52	1,206,376.52	80.43	293,623.48	19.57	
2.1		12	00	0003		2	3	7	1	02	Gasoil	3202	20	1955	100	1,500,000.00	0.00	1,500,000.00	557,771.00	648,605.52	1,206,376.52	80.43	293,623.48	19.57	
2.1	98										<b>Adm. de Contribuciones Especiales (Transf. Priv.)</b>					35,004.00	0.00	35,004.00	0.00	15,000.00	15,000.00	42.85	20,004.00	57.15	
2.1	98					2	4				<b>TRANSFERENCIAS CORRIENTES</b>					35,004.00	0.00	35,004.00	0.00	15,000.00	15,000.00	42.85	20,004.00	57.15	
2.1	98					2	4	1			<b>TRANSFERENCIAS CORRIENTES AL SECTOR PRIVADO</b>					35,004.00	0.00	35,004.00	0.00	15,000.00	15,000.00	42.85	20,004.00	57.15	
2.1	98					2	4	1	6	01	Transferencias corrientes programadas a asociaciones sin fines de lucro	3204	20	1955	100	35,004.00	0.00	35,004.00	0.00	15,000.00	15,000.00	42.85	20,004.00	57.15	





MINISTERIO DE HACIENDA  
DIRECCION GENERAL DE PRESUPUESTO

EJECUCIÓN TRIMESTRAL DE LOS GASTOS Y APLICACIONES FINANCIERAS POR DESTINO DE FONDOS Y ESTRUCTURA PROGRAMÁTICA  
CORRESPONDIENTE AL SEGUNDO TRIMESTRE DEL AÑO 2023



Código del Capítulo: 7007

Denominación: Ayuntamiento Municipal de Banica

Destino de Fondos	Estructura Programática					SNIP	Clasificador del Gasto					Denominación del Gasto	Función	Fuente Financiamiento	Fuente Específica	Organismo Financiador	Presupuesto			Devengado				Balance Disponible	% Balance Disponible
	Partidas no Asig. a Prog.	Programa	Proyecto	Actividad/Obra			Tipo	Objeto	Cuenta	Subcuenta	Auxiliar						Original	Modificaciones	Vigente	Acumulado Anterior	Trimestre	A la Fecha	% Devengado a la Fecha		
1	2	3	4	5	6	7	8	9	10	11	12	13	14	15	16	17	18	19 = 17 +/- 18	20	21	22 = 20 + 21	23 = 22 ÷ 19	24 = 19 - 22	25 = 24 ÷ 19	
2.2											Obras de Infraestructura					2,581,190.00	14,089,776.56	16,670,966.56	4,133,643.81	599,591.06	4,733,234.87	28.39	11,937,731.69	71.61	
2.2						2					CLASIFICADOR DEL GASTO					2,581,190.00	14,089,776.56	16,670,966.56	4,133,643.81	599,591.06	4,733,234.87	28.39	11,937,731.69	71.61	
2.2		11									Obras Públicas Municipales					2,581,190.00	14,089,776.56	16,670,966.56	4,133,643.81	599,591.06	4,733,234.87	28.39	11,937,731.69	71.61	
2.2		11	01								Construcción de Vías de Comunicación y Anexos					291,231.00	9,074,826.30	9,366,057.30	1,650,423.25	0.00	1,650,423.25	17.62	7,715,634.05	82.38	
2.2		11	01	0051							Construcción de contenes Sector El Cerro					15,000.00	0.00	15,000.00	0.00	0.00	0.00	0.00	15,000.00	100.00	
2.2		11	01	0051		2	7				OBRAS					15,000.00	0.00	15,000.00	0.00	0.00	0.00	0.00	15,000.00	100.00	
2.2		11	01	0051		2	7	2			INFRAESTRUCTURA					15,000.00	0.00	15,000.00	0.00	0.00	0.00	0.00	15,000.00	100.00	
2.2		11	01	0051		2	7	2	4	01	Infraestructura terrestre y obras anexas	2601	20	1955	100	15,000.00	0.00	15,000.00	0.00	0.00	0.00	0.00	15,000.00	100.00	
2.2		11	01	0052							Construcción de aceras y contenes Sector Prolongacion Los Meran					10,000.00	0.00	10,000.00	0.00	0.00	0.00	0.00	10,000.00	100.00	
2.2		11	01	0052		2	7				OBRAS					10,000.00	0.00	10,000.00	0.00	0.00	0.00	0.00	10,000.00	100.00	
2.2		11	01	0052		2	7	2			INFRAESTRUCTURA					10,000.00	0.00	10,000.00	0.00	0.00	0.00	0.00	10,000.00	100.00	
2.2		11	01	0052		2	7	2	4	01	Infraestructura terrestre y obras anexas	2601	20	1955	100	10,000.00	0.00	10,000.00	0.00	0.00	0.00	0.00	10,000.00	100.00	
2.2		11	01	0053							Construcción de Puente Tipo Cajon y colocacion de Alcantarilla Benjamin Angomas (mariquita)					231,231.00	0.00	231,231.00	0.00	0.00	0.00	0.00	231,231.00	100.00	
2.2		11	01	0053		2	7				OBRAS					231,231.00	0.00	231,231.00	0.00	0.00	0.00	0.00	231,231.00	100.00	
2.2		11	01	0053		2	7	2			INFRAESTRUCTURA					231,231.00	0.00	231,231.00	0.00	0.00	0.00	0.00	231,231.00	100.00	
2.2		11	01	0053		2	7	2	4	01	Infraestructura terrestre y obras anexas	2601	20	1955	100	231,231.00	0.00	231,231.00	0.00	0.00	0.00	0.00	231,231.00	100.00	
2.2		11	01	0054							Construcción de contenes en El Sector Rastrillo, Cañada de Manteca					13,000.00	0.00	13,000.00	0.00	0.00	0.00	0.00	13,000.00	100.00	
2.2		11	01	0054		2	7				OBRAS					13,000.00	0.00	13,000.00	0.00	0.00	0.00	0.00	13,000.00	100.00	





MINISTERIO DE HACIENDA  
DIRECCION GENERAL DE PRESUPUESTO

EJECUCIÓN TRIMESTRAL DE LOS GASTOS Y APLICACIONES FINANCIERAS POR DESTINO DE FONDOS Y ESTRUCTURA PROGRAMÁTICA  
CORRESPONDIENTE AL SEGUNDO TRIMESTRE DEL AÑO 2023



Código del Capítulo: **7007**

Denominación: **Ayuntamiento Municipal de Banica**

Destino de Fondos	Estructura Programática					SNIP	Clasificador del Gasto					Denominación del Gasto	Función	Fuente Financiamiento	Fuente Especifica	Organismo Financiador	Presupuesto			Devengado				Balance Disponible	% Balance Disponible
	Partidas no Asig. a Prog.	Programa	Proyecto	Actividad/Obra			Tipo	Objeto	Cuenta	Subcuenta	Auxiliar						Original	Modificaciones	Vigente	Acumulado Anterior	Trimestre	A la Fecha	% Devengado a la Fecha		
1	2	3	4	5	6	7	8	9	10	11	12	13	14	15	16	17	18	19 = 17 +/- 18	20	21	22 = 20 + 21	23 = 22 ÷ 19	24 = 19 - 22	25 = 24 ÷ 19	
2.2		11	01	0054		2	7	2			INFRAESTRUCTURA					13,000.00	0.00	13,000.00	0.00	0.00	0.00	0.00	13,000.00	100.00	
2.2		11	01	0054		2	7	2	4	01	Infraestructura terrestre y obras anexas	2601	20	1955	100	13,000.00	0.00	13,000.00	0.00	0.00	0.00	0.00	13,000.00	100.00	
2.2		11	01	0055							Construcción de aceras y contenes y Canaletas, Callejo El Charco del Burro					10,000.00	0.00	10,000.00	0.00	0.00	0.00	0.00	10,000.00	100.00	
2.2		11	01	0055		2	7				OBRAS					10,000.00	0.00	10,000.00	0.00	0.00	0.00	0.00	10,000.00	100.00	
2.2		11	01	0055		2	7	2			INFRAESTRUCTURA					10,000.00	0.00	10,000.00	0.00	0.00	0.00	0.00	10,000.00	100.00	
2.2		11	01	0055		2	7	2	4	01	Infraestructura terrestre y obras anexas	2601	20	1955	100	10,000.00	0.00	10,000.00	0.00	0.00	0.00	0.00	10,000.00	100.00	
2.2		11	01	0056							Construcción de muro de Gaviones y Canaleta Encachada en La Meseta					12,000.00	0.00	12,000.00	0.00	0.00	0.00	0.00	12,000.00	100.00	
2.2		11	01	0056		2	7				OBRAS					12,000.00	0.00	12,000.00	0.00	0.00	0.00	0.00	12,000.00	100.00	
2.2		11	01	0056		2	7	2			INFRAESTRUCTURA					12,000.00	0.00	12,000.00	0.00	0.00	0.00	0.00	12,000.00	100.00	
2.2		11	01	0056		2	7	2	4	01	Infraestructura terrestre y obras anexas	2601	20	1955	100	12,000.00	0.00	12,000.00	0.00	0.00	0.00	0.00	12,000.00	100.00	
2.2		11	01	0057							Construcción de aceras y contenes en la Recta (Continuacion)					0.00	574,826.30	574,826.30	0.00	0.00	0.00	0.00	574,826.30	100.00	
2.2		11	01	0057		2	7				OBRAS					0.00	574,826.30	574,826.30	0.00	0.00	0.00	0.00	574,826.30	100.00	
2.2		11	01	0057		2	7	2			INFRAESTRUCTURA					0.00	574,826.30	574,826.30	0.00	0.00	0.00	0.00	574,826.30	100.00	
2.2		11	01	0057		2	7	2	4	01	Infraestructura terrestre y obras anexas	2601	30	9998	102	0.00	574,826.30	574,826.30	0.00	0.00	0.00	0.00	574,826.30	100.00	
2.2		11	01	0058							Construcción de aceras y contenes en Sector El Gajo (Continuacion)					0.00	8,500,000.00	8,500,000.00	1,650,423.25	0.00	1,650,423.25	19.42	6,849,576.75	80.58	
2.2		11	01	0058		2	7				OBRAS					0.00	8,500,000.00	8,500,000.00	1,650,423.25	0.00	1,650,423.25	19.42	6,849,576.75	80.58	
2.2		11	01	0058		2	7	2			INFRAESTRUCTURA					0.00	8,500,000.00	8,500,000.00	1,650,423.25	0.00	1,650,423.25	19.42	6,849,576.75	80.58	
2.2		11	01	0058		2	7	2	4	01	Infraestructura terrestre y obras anexas	2601	30	9998	102	0.00	8,500,000.00	8,500,000.00	1,650,423.25	0.00	1,650,423.25	19.42	6,849,576.75	80.58	





MINISTERIO DE HACIENDA  
DIRECCION GENERAL DE PRESUPUESTO

EJECUCIÓN TRIMESTRAL DE LOS GASTOS Y APLICACIONES FINANCIERAS POR DESTINO DE FONDOS Y ESTRUCTURA PROGRAMÁTICA  
CORRESPONDIENTE AL SEGUNDO TRIMESTRE DEL AÑO 2023

Código del Capítulo: 7007

Denominación: Ayuntamiento Municipal de Banica

Destino de Fondos	Estructura Programática					SNIP	Clasificador del Gasto					Denominación del Gasto	Función	Fuente Financiamiento	Fuente Específica	Organismo Financiador	Presupuesto			Devengado				Balance Disponible	% Balance Disponible
	Partidas no Asig. a Prog.	Programa	Proyecto	Actividad/Obra			Tipo	Objeto	Cuenta	Subcuenta	Auxiliar						Original	Modificaciones	Vigente	Acumulado Anterior	Trimestre	A la Fecha	% Devengado a la Fecha		
1	2	3	4	5	6	7	8	9	10	11	12	13	14	15	16	17	18	19 = 17 +/- 18	20	21	22 = 20 + 21	23 = 22 ÷ 19	24 = 19 - 22	25 = 24 ÷ 19	
2.2		11	02								Reparación y Acondicionamiento de Vias de Comunicación					200,000.00	-50,000.00	150,000.00	15,000.00	45,000.00	60,000.00	40.00	90,000.00	60.00	
2.2		11	02	0051							Reparación de camino vecinales					200,000.00	-50,000.00	150,000.00	15,000.00	45,000.00	60,000.00	40.00	90,000.00	60.00	
2.2		11	02	0051		2	7				OBRAS					200,000.00	-50,000.00	150,000.00	15,000.00	45,000.00	60,000.00	40.00	90,000.00	60.00	
2.2		11	02	0051		2	7	2			INFRAESTRUCTURA					200,000.00	-50,000.00	150,000.00	15,000.00	45,000.00	60,000.00	40.00	90,000.00	60.00	
2.2		11	02	0051		2	7	2	4	01	Infraestructura terrestre y obras anexas	2601	20	1955	100	200,000.00	-50,000.00	150,000.00	15,000.00	45,000.00	60,000.00	40.00	90,000.00	60.00	
2.2		11	05								Construcción Instalaciones Recreativas					506,434.00	4,201,287.00	4,707,721.00	2,292,103.56	0.00	2,292,103.56	48.69	2,415,617.44	51.31	
2.2		11	05	0051							Construcción del parque Recreativo, Sector El Gajo					506,434.00	0.00	506,434.00	0.00	0.00	0.00	0.00	506,434.00	100.00	
2.2		11	05	0051		2	7				OBRAS					506,434.00	0.00	506,434.00	0.00	0.00	0.00	0.00	506,434.00	100.00	
2.2		11	05	0051		2	7	2			INFRAESTRUCTURA					506,434.00	0.00	506,434.00	0.00	0.00	0.00	0.00	506,434.00	100.00	
2.2		11	05	0051		2	7	2	7	01	Obras urbanísticas	4302	20	1955	100	506,434.00	0.00	506,434.00	0.00	0.00	0.00	0.00	506,434.00	100.00	
2.2		11	05	0052							Construcción del parque Sector Los Meran					0.00	4,201,287.00	4,201,287.00	2,292,103.56	0.00	2,292,103.56	54.56	1,909,183.44	45.44	
2.2		11	05	0052		2	7				OBRAS					0.00	4,201,287.00	4,201,287.00	2,292,103.56	0.00	2,292,103.56	54.56	1,909,183.44	45.44	
2.2		11	05	0052		2	7	2			INFRAESTRUCTURA					0.00	4,201,287.00	4,201,287.00	2,292,103.56	0.00	2,292,103.56	54.56	1,909,183.44	45.44	
2.2		11	05	0052		2	7	2	7		Obras urbanísticas					0.00	4,201,287.00	4,201,287.00	2,292,103.56	0.00	2,292,103.56	54.56	1,909,183.44	45.44	
2.2		11	05	0052		2	7	2	7	01	Obras urbanísticas	4302	30	9998	102	0.00	4,001,287.00	4,001,287.00	2,292,103.56	0.00	2,292,103.56	57.28	1,709,183.44	42.72	
2.2		11	05	0052		2	7	2	7	01	Obras urbanísticas	4302	40	9992	120	0.00	200,000.00	200,000.00	0.00	0.00	0.00	0.00	200,000.00	100.00	
2.2		11	06								Reparación Instalaciones Recreativas					422,757.00	0.00	422,757.00	36,145.00	147,493.07	183,638.07	43.44	239,118.93	56.56	
2.2		11	06	0051							Remosamiento del parque Recreativo, calle San Francisco de Asis					222,757.00	0.00	222,757.00	0.00	0.00	0.00	0.00	222,757.00	100.00	
2.2		11	06	0051		2	7				OBRAS					222,757.00	0.00	222,757.00	0.00	0.00	0.00	0.00	222,757.00	100.00	





MINISTERIO DE HACIENDA  
DIRECCION GENERAL DE PRESUPUESTO

EJECUCIÓN TRIMESTRAL DE LOS GASTOS Y APLICACIONES FINANCIERAS POR DESTINO DE FONDOS Y ESTRUCTURA PROGRAMÁTICA

CORRESPONDIENTE AL SEGUNDO TRIMESTRE DEL AÑO 2023



Código del Capítulo: 7007

Denominación: Ayuntamiento Municipal de Banica

Destino de Fondos	Estructura Programática					SNIP	Clasificador del Gasto					Denominación del Gasto	Función	Fuente Financiamiento	Fuente Específica	Organismo Financiador	Presupuesto			Devengado				Balance Disponible	% Balance Disponible
	Partidas no Asig. a Prog.	Programa	Proyecto	Actividad/Obra	Tipo		Objeto	Cuenta	Subcuenta	Auxiliar	Original						Modificaciones	Vigente	Acumulado Anterior	Trimestre	A la Fecha	% Devengado a la Fecha			
																							20		
1	2	3	4	5	6	7	8	9	10	11	12	13	14	15	16	17	18	19 = 17 +/- 18	20	21	22 = 20 + 21	23 = 22 ÷ 19	24 = 19 - 22	25 = 24 ÷ 19	
2.2		11	06	0051		2	7	2			INFRAESTRUCTURA					222,757.00	0.00	222,757.00	0.00	0.00	0.00	0.00	222,757.00	100.00	
2.2		11	06	0051		2	7	2	7	01	Obras urbanísticas	4302	20	1955	100	222,757.00	0.00	222,757.00	0.00	0.00	0.00	0.00	222,757.00	100.00	
2.2		11	06	0052							Reparación de parques y plazas					200,000.00	0.00	200,000.00	36,145.00	147,493.07	183,638.07	91.82	16,361.93	8.18	
2.2		11	06	0052		2	7				OBRAS					200,000.00	0.00	200,000.00	36,145.00	147,493.07	183,638.07	91.82	16,361.93	8.18	
2.2		11	06	0052		2	7	2			INFRAESTRUCTURA					200,000.00	0.00	200,000.00	36,145.00	147,493.07	183,638.07	91.82	16,361.93	8.18	
2.2		11	06	0052		2	7	2	7	01	Obras urbanísticas	4302	20	1955	100	200,000.00	0.00	200,000.00	36,145.00	147,493.07	183,638.07	91.82	16,361.93	8.18	
2.2		11	07								Construcción de infraestructuras culturales y educativas					0.00	426,054.91	426,054.91	0.00	148,280.00	148,280.00	34.80	277,774.91	65.20	
2.2		11	07	0051							Construcción de centros comunales Los Memisos (continuación)					0.00	426,054.91	426,054.91	0.00	148,280.00	148,280.00	34.80	277,774.91	65.20	
2.2		11	07	0051		2	7				OBRAS					0.00	426,054.91	426,054.91	0.00	148,280.00	148,280.00	34.80	277,774.91	65.20	
2.2		11	07	0051		2	7	1			OBRAS EN EDIFICACIONES					0.00	426,054.91	426,054.91	0.00	148,280.00	148,280.00	34.80	277,774.91	65.20	
2.2		11	07	0051		2	7	1	2	01	Obras para edificación no residencial	4303	30	9998	102	0.00	426,054.91	426,054.91	0.00	148,280.00	148,280.00	34.80	277,774.91	65.20	
2.2		11	08								Reparación infraestructuras culturales y educativas					0.00	114,715.00	114,715.00	8,470.00	102,350.00	110,820.00	96.60	3,895.00	3.40	
2.2		11	08	0051							Reparación de La Casa Club de Banica					0.00	114,715.00	114,715.00	8,470.00	102,350.00	110,820.00	96.60	3,895.00	3.40	
2.2		11	08	0051		2	7				OBRAS					0.00	114,715.00	114,715.00	8,470.00	102,350.00	110,820.00	96.60	3,895.00	3.40	
2.2		11	08	0051		2	7	1			OBRAS EN EDIFICACIONES					0.00	114,715.00	114,715.00	8,470.00	102,350.00	110,820.00	96.60	3,895.00	3.40	
2.2		11	08	0051		2	7	1	2	01	Obras para edificación no residencial	4303	30	9998	102	0.00	114,715.00	114,715.00	8,470.00	102,350.00	110,820.00	96.60	3,895.00	3.40	
2.2		11	11								Construcción Instalación de Infraestructuras Urbanísticas y Ornamentales					1,132,286.00	0.00	1,132,286.00	0.00	0.00	0.00	0.00	1,132,286.00	100.00	

1- Contraloría General de la República, 2- Cámara de Cuentas, 3- Comisión de Fiscalización y Control, 4- Ayuntamiento Municipal, 5- Dirección General de Presupuesto (DIGEPRES), 6- Dirección General de Contabilidad Gubernamental (DIGECOG)







**MINISTERIO DE HACIENDA**  
**DIRECCION GENERAL DE PRESUPUESTO**  
**EJECUCIÓN TRIMESTRAL DE LOS GASTOS Y APLICACIONES FINANCIERAS POR DESTINO DE FONDOS Y ESTRUCTURA PROGRAMATICA**  
**CORRESPONDIENTE AL SEGUNDO TRIMESTRE DEL AÑO 2023**

**Código del Capítulo: 7007**

**Denominación: Ayuntamiento Municipal de Banica**

Destino de Fondos	Estructura Programática					SNIP	Clasificador del Gasto					Denominación del Gasto	Función	Fuente Financiamiento	Fuente Específica	Organismo Financiador	Presupuesto			Devengado				Balance Disponible	% Balance Disponible
	Partidas no Asig. a Prog.	Programa	Proyecto	Actividad/Obra	Tipo		Objeto	Cuenta	Subcuenta	Auxiliar	Original						Modificaciones	Vigente	Acumulado Anterior	Trimestre	A la Fecha	% Devengado a la Fecha			
																							20		
2.2	11	24	0052														11,000.00	0.00	11,000.00	0.00	0.00	0.00	0.00	11,000.00	100.00
2.2	11	24	0052		2	7											11,000.00	0.00	11,000.00	0.00	0.00	0.00	0.00	11,000.00	100.00
2.2	11	24	0052		2	7	2										11,000.00	0.00	11,000.00	0.00	0.00	0.00	0.00	11,000.00	100.00
2.2	11	24	0052		2	7	2	1	01								11,000.00	0.00	11,000.00	0.00	0.00	0.00	0.00	11,000.00	100.00
2.2	11	24	0053														0.00	60,842.00	60,842.00	47,100.00	0.00	47,100.00	77.41	13,742.00	22.59
2.2	11	24	0053		2	7											0.00	60,842.00	60,842.00	47,100.00	0.00	47,100.00	77.41	13,742.00	22.59
2.2	11	24	0053		2	7	2										0.00	60,842.00	60,842.00	47,100.00	0.00	47,100.00	77.41	13,742.00	22.59
2.2	11	24	0053		2	7	2	1									0.00	60,842.00	60,842.00	47,100.00	0.00	47,100.00	77.41	13,742.00	22.59
2.2	11	24	0053		2	7	2	1	01								0.00	50,000.00	50,000.00	47,100.00	0.00	47,100.00	94.20	2,900.00	5.80
2.2	11	24	0053		2	7	2	1	01								0.00	10,842.00	10,842.00	0.00	0.00	0.00	0.00	10,842.00	100.00





**MINISTERIO DE HACIENDA**  
**DIRECCION GENERAL DE PRESUPUESTO**  
**EJECUCIÓN TRIMESTRAL DE LOS GASTOS Y APLICACIONES FINANCIERAS POR DESTINO DE FONDOS Y ESTRUCTURA PROGRAMATICA**  
**CORRESPONDIENTE AL SEGUNDO TRIMESTRE DEL AÑO 2023**

**Código del Capítulo: 7007**

**Denominación: Ayuntamiento Municipal de Banica**

Destino de Fondos	Estructura Programática					SNIP	Clasificador del Gasto					Función	Fuente Financiamiento	Fuente Especifica	Organismo Financiador	Presupuesto			Devengado				Balance Disponible	% Balance Disponible
	Partidas no Asig. a Prog.	Programa	Proyecto	Actividad/Obra			Tipo	Objeto	Cuenta	Subcuenta	Auxiliar					Denominación del Gasto	Original	Modificaciones	Vigente	Acumulado Anterior	Trimestre	A la Fecha		
1	2	3	4	5	6	7	8	9	10	11	12	13	14	15	16	17	18	19 = 17 +/- 18	20	21	22 = 20 + 21	23 = 22 ÷ 19	24 = 19 - 22	25 = 24 ÷ 19
3.1.2											Para gastos en servicios (corto plazo)					990,000.00	0.00	990,000.00	360,919.67	168,111.00	529,030.67	53.44	460,969.33	46.56





**MINISTERIO DE HACIENDA**  
**DIRECCION GENERAL DE PRESUPUESTO**  
**EJECUCIÓN TRIMESTRAL DE LOS GASTOS Y APLICACIONES FINANCIERAS POR DESTINO DE FONDOS Y ESTRUCTURA PROGRAMATICA**  
**CORRESPONDIENTE AL SEGUNDO TRIMESTRE DEL AÑO 2023**

**Código del Capítulo: 7007**

**Denominación: Ayuntamiento Municipal de Banica**

Destino de Fondos	Estructura Programática					SNIP	Clasificador del Gasto					Denominación del Gasto	Función	Fuente Financiamiento	Fuente Especifica	Organismo Financiador	Presupuesto			Devengado				Balance Disponible	% Balance Disponible
	Partidas no Asig. a Prog.	Programa	Proyecto	Actividad/Obra			Tipo	Objeto	Cuenta	Subcuenta	Auxiliar						Original	Modificaciones	Vigente	Acumulado Anterior	Trimestre	A la Fecha	% Devengado a la Fecha		
1	2	3	4	5	6	7	8	9	10	11	12	13	14	15	16	17	18	19 = 17 +/- 18	20	21	22 = 20 + 21	23 = 22 ÷ 19	24 = 19 - 22	25 = 24 ÷ 19	
3.1.2						4					CLASIFICADOR DE APLICACIONES FINANCIERAS					990,000.00	0.00	990,000.00	360,919.67	168,111.00	529,030.67	53.44	460,969.33	46.56	
3.1.2	96										Deuda Pública Y Otras Operaciones Financieras					990,000.00	0.00	990,000.00	360,919.67	168,111.00	529,030.67	53.44	460,969.33	46.56	
3.1.2	96			0001		4	2				DISMINUCION DE PASIVOS					990,000.00	0.00	990,000.00	360,919.67	168,111.00	529,030.67	53.44	460,969.33	46.56	
3.1.2	96			0001		4	2	1			Disminucion de pasivos corrientes					990,000.00	0.00	990,000.00	360,919.67	168,111.00	529,030.67	53.44	460,969.33	46.56	
3.1.2	96			0001		4	2	1	1	01	Disminución de cuentas por pagar internas de corto plazo	0	20	1955	100	990,000.00	0.00	990,000.00	360,919.67	168,111.00	529,030.67	53.44	460,969.33	46.56	





**MINISTERIO DE HACIENDA**  
**DIRECCION GENERAL DE PRESUPUESTO**  
**EJECUCIÓN TRIMESTRAL DE LOS GASTOS Y APLICACIONES FINANCIERAS POR DESTINO DE FONDOS Y ESTRUCTURA PROGRAMATICA**  
**CORRESPONDIENTE AL SEGUNDO TRIMESTRE DEL AÑO 2023**

**Código del Capítulo: 7007**

**Denominación: Ayuntamiento Municipal de Banica**

Destino de Fondos	Estructura Programática					SNIP	Clasificador del Gasto					Denominación del Gasto	Función	Fuente Financiamiento	Fuente Especifica	Organismo Financiador	Presupuesto			Devengado				Balance Disponible	% Balance Disponible
	Partidas no Asig. a Prog.	Programa	Proyecto	Actividad/Obra			Tipo	Objeto	Cuenta	Subcuenta	Auxiliar						Original	Modificaciones	Vigente	Acumulado Anterior	Trimestre	A la Fecha	% Devengado a la Fecha		
1	2	3	4	5	6	7	8	9	10	11	12	13	14	15	16	17	18	19 = 17 +/- 18	20	21	22 = 20 + 21	23 = 22 ÷ 19	24 = 19 - 22	25 = 24 ÷ 19	
3.1.4											Para gastos en inversión (corto plazo)					270,128.00	0.00	270,128.00	255,720.00	0.00	255,720.00	94.67	14,408.00	5.33	







**MINISTERIO DE HACIENDA**  
**DIRECCION GENERAL DE PRESUPUESTO**  
**EJECUCIÓN TRIMESTRAL DE LOS GASTOS Y APLICACIONES FINANCIERAS POR DESTINO DE FONDOS Y ESTRUCTURA PROGRAMATICA**  
**CORRESPONDIENTE AL SEGUNDO TRIMESTRE DEL AÑO 2023**


**Código del Capítulo: 7007**

**Denominación: Ayuntamiento Municipal de Banica**

Destino de Fondos	Estructura Programática					SNIP	Clasificador del Gasto					Función	Fuente Financiamiento	Fuente Especifica	Organismo Financiador	Presupuesto			Devengado				Balance Disponible	% Balance Disponible
	Partidas no Asig. a Prog.	Programa	Proyecto	Actividad/Obra			Tipo	Objeto	Cuenta	Subcuenta	Auxiliar					Denominación del Gasto	Original	Modificaciones	Vigente	Acumulado Anterior	Trimestre	A la Fecha		
1	2	3	4	5	6	7	8	9	10	11	12	13	14	15	16	17	18	19 = 17 +/- 18	20	21	22 = 20 + 21	23 = 22 ÷ 19	24 = 19 - 22	25 = 24 ÷ 19
3.1.4						4					CLASIFICADOR DE APLICACIONES FINANCIERAS					270,128.00	0.00	270,128.00	255,720.00	0.00	255,720.00	94.67	14,408.00	5.33
3.1.4	96										Deuda Pública Y Otras Operaciones Financieras					270,128.00	0.00	270,128.00	255,720.00	0.00	255,720.00	94.67	14,408.00	5.33
3.1.4	96			0001		4	2				DISMINUCION DE PASIVOS					270,128.00	0.00	270,128.00	255,720.00	0.00	255,720.00	94.67	14,408.00	5.33
3.1.4	96			0001		4	2	1			Disminucion de pasivos corrientes					270,128.00	0.00	270,128.00	255,720.00	0.00	255,720.00	94.67	14,408.00	5.33
3.1.4	96			0001		4	2	1	1	01	Disminución de cuentas por pagar internas de corto plazo	0	20	1955	100	270,128.00	0.00	270,128.00	255,720.00	0.00	255,720.00	94.67	14,408.00	5.33
<b>TOTAL RD\$</b>																<b>23,403,700.00</b>	<b>14,210,531.60</b>	<b>37,614,231.60</b>	<b>9,023,567.45</b>	<b>5,763,059.00</b>	<b>14,786,626.45</b>	<b>39.31</b>	<b>22,827,605.15</b>	<b>60.69</b>

  
Lic. Celenia Ramirez Jimenez  
Preparado por

  
Lic. Guillermina Jimenez R.  
Revisado por

  
Lic. Yissell Y. Santana Alcantara  
Aprobado por







**MINISTERIO DE HACIENDA  
DIRECCION GENERAL DE PRESUPUESTO  
EJECUCION FINANCIERA TRIMESTRAL DE LOS PROYECTOS Y OBRAS  
CORRESPONDIENTE AL SEGUNDO TRIMESTRE DEL AÑO 2023**



**Código del Capítulo: 7007** Denominación: Ayuntamiento Municipal de Banica

Proyecto	Obra	Código SNIP	Geográfico	Denominación	Participativo	Modalidad de Contrato	Costo Total de la Obra	Ejecutado (devengado) años anteriores	Pagado años Anteriores	Pendiente por Pagar	Presupuesto del Año			Ejecución Financiera Trimestral			Pagado en trimestres por deudas de años anteriores	Total General Pagado	Monto Pendiente de Pago
											Original	Modificaciones	Vigente	Pagado Trimestres Anteriores	Pagado en el Trimestre	Pagado Acumulado a la Fecha			
1	2	3	4	5	6	7	8	9	10	11=9-10	12	13	14=12 +/- 13	15	16	17=15+16	18	19=10+17+18	20=8 +/- 13-19
01				<b>Construcción de Vías de Comunicación y Anexos</b>			7,304,169.00	0.00	0.00	0.00	291,231.00	9,074,826.30	9,366,057.30	1,567,902.09	82,521.16	1,650,423.25	0.00	1,650,423.25	14,728,572.05
01	0051			Construcción de contenes Sector El Cerro	X	2	1,817,710.00	0.00	0.00	0.00	15,000.00	0.00	15,000.00	0.00	0.00	0.00	0.00	0.00	1,817,710.00
01	0052			Construcción de aceras y contenes Sector Prolongacion Los Meran	X	2	2,306,912.00	0.00	0.00	0.00	10,000.00	0.00	10,000.00	0.00	0.00	0.00	0.00	0.00	2,306,912.00
01	0053			Construcción de Puente Tipo Cajon y colocacion de Alcantarilla Benjamin Angomas (mariquita)	X	2	231,231.00	0.00	0.00	0.00	231,231.00	0.00	231,231.00	0.00	0.00	0.00	0.00	0.00	231,231.00
01	0054			Construcción de contenes en El Sector Rastrillo, Cañada de Manteca	X	2	245,556.00	0.00	0.00	0.00	13,000.00	0.00	13,000.00	0.00	0.00	0.00	0.00	0.00	245,556.00
01	0055			Construcción de aceras y contenes y Canaletas, Callejo El Charco del Burro	X	2	1,607,929.00	0.00	0.00	0.00	10,000.00	0.00	10,000.00	0.00	0.00	0.00	0.00	0.00	1,607,929.00
01	0056			Construcción de muro de Gaviones y Canaleta Encachada en La Meseta	X	2	1,094,831.00	0.00	0.00	0.00	12,000.00	0.00	12,000.00	0.00	0.00	0.00	0.00	0.00	1,094,831.00
01	0057			Construcción de aceras y contenes en la Recta (Continuacion)			0.00	0.00	0.00	0.00	0.00	574,826.30	574,826.30	0.00	0.00	0.00	0.00	0.00	574,826.30
01	0058			Construcción de aceras y contenes en Sector El Gajo (Continuacion)			0.00	0.00	0.00	0.00	0.00	8,500,000.00	8,500,000.00	1,567,902.09	82,521.16	1,650,423.25	0.00	1,650,423.25	6,849,576.75
02				<b>Reparación y Acondicionamiento de Vías de Comunicación</b>			200,000.00	0.00	0.00	0.00	200,000.00	-50,000.00	150,000.00	15,000.00	45,000.00	60,000.00	0.00	60,000.00	90,000.00
02	0051			Reparación de camino vecinales		1	200,000.00	0.00	0.00	0.00	200,000.00	-50,000.00	150,000.00	15,000.00	45,000.00	60,000.00	0.00	60,000.00	90,000.00
05				<b>Construcción Instalaciones Recreativas</b>			506,434.00	0.00	0.00	0.00	506,434.00	4,201,287.00	4,707,721.00	2,177,498.38	114,605.18	2,292,103.56	0.00	2,292,103.56	2,415,617.44
05	0051			Construcción del parque Recreativo, Sector El Gajo	X	2	506,434.00	0.00	0.00	0.00	506,434.00	0.00	506,434.00	0.00	0.00	0.00	0.00	0.00	506,434.00
05	0052			Construcción del parque Sector Los Meran			0.00	0.00	0.00	0.00	0.00	4,201,287.00	4,201,287.00	2,177,498.38	114,605.18	2,292,103.56	0.00	2,292,103.56	1,909,183.44
06				<b>Reparación Instalaciones Recreativas</b>			422,757.00	0.00	0.00	0.00	422,757.00	0.00	422,757.00	35,979.74	147,658.33	183,638.07	0.00	183,638.07	239,118.93
06	0051			Remosamiento del parque Recreativo, calle San Francisco de Asis	X	2	222,757.00	0.00	0.00	0.00	222,757.00	0.00	222,757.00	0.00	0.00	0.00	0.00	0.00	222,757.00
06	0052			Reparación de parques y plazas		1	200,000.00	0.00	0.00	0.00	200,000.00	0.00	200,000.00	35,979.74	147,658.33	183,638.07	0.00	183,638.07	16,361.93
07				<b>Construcción de infraestructuras culturales y educativas</b>			0.00	0.00	0.00	0.00	0.00	426,054.91	426,054.91	0.00	148,280.00	148,280.00	0.00	148,280.00	277,774.91



**MINISTERIO DE HACIENDA**  
**DIRECCION GENERAL DE PRESUPUESTO**  
**EJECUCION FINANCIERA TRIMESTRAL DE LOS PROYECTOS Y OBRAS**  
**CORRESPONDIENTE AL SEGUNDO TRIMESTRE DEL AÑO 2023**

Código del Capítulo: **7007**

Denominación: **Ayuntamiento Municipal de Banica**

Proyecto	Obra	Código SNIP	Geográfico	Denominación	Participativo	Modalidad de Contrato	Costo Total de la Obra	Ejecutado (devengado) años anteriores	Pagado años Anteriores	Pendiente por Pagar	Presupuesto del Año			Ejecución Financiera Trimestral			Pagado en trimestres por deudas de años anteriores	Total General Pagado	Monto Pendiente de Pago
											Original	Modificaciones	Vigente	Pagado Trimestres Anteriores	Pagado en el Trimestre	Pagado Acumulado a la Fecha			
1	2	3	4	5	6	7	8	9	10	11=9-10	12	13	14=12 +/- 13	15	16	17=15+16	18	19=10+17+18	20=8 +/- 13 -19
07	0051			Construcción de centros comunal Los Memisos (continuacion)			0.00	0.00	0.00	0.00	0.00	426,054.91	426,054.91	0.00	148,280.00	148,280.00	0.00	148,280.00	277,774.91
08				<b>Reparación infraestructuras culturales y educativas</b>			0.00	0.00	0.00	0.00	0.00	114,715.00	114,715.00	8,111.10	102,708.90	110,820.00	0.00	110,820.00	3,895.00
08	0051			Reparación de La Casa Club de Banica			0.00	0.00	0.00	0.00	0.00	114,715.00	114,715.00	8,111.10	102,708.90	110,820.00	0.00	110,820.00	3,895.00
11				<b>Construcción Instalación de Infraestructuras Urbanísticas y Ornamentales</b>			1,132,286.00	0.00	0.00	0.00	1,132,286.00	0.00	1,132,286.00	0.00	0.00	0.00	0.00	0.00	1,132,286.00
11	0051			Construcción del Parador Fotografico en Las Cañitas	X	2	1,132,286.00	0.00	0.00	0.00	1,132,286.00	0.00	1,132,286.00	0.00	0.00	0.00	0.00	0.00	1,132,286.00
13				<b>Construcción Edificaciones Municipales</b>			15,000,000.00	0.00	0.00	0.00	10,000.00	262,051.35	272,051.35	84,402.00	156,467.99	240,869.99	0.00	240,869.99	15,021,181.36
13	0051			Construcción de palacio municipal		2	15,000,000.00	0.00	0.00	0.00	10,000.00	0.00	10,000.00	0.00	0.00	0.00	0.00	0.00	15,000,000.00
13	0052			Construcción de la Funeraria Municipal (continuacion)			0.00	0.00	0.00	0.00	0.00	262,051.35	262,051.35	84,402.00	156,467.99	240,869.99	0.00	240,869.99	21,181.36
24				<b>Construcción de Infraestructuras Hidráulicas</b>			2,559,629.00	0.00	0.00	0.00	18,482.00	60,842.00	79,324.00	46,125.41	974.59	47,100.00	0.00	47,100.00	2,573,371.00
24	0051			Construcción de canaletas Encachada Final de la calle Sanchez hacia el Rio Artibonito	X	2	326,540.00	0.00	0.00	0.00	7,482.00	0.00	7,482.00	0.00	0.00	0.00	0.00	0.00	326,540.00
24	0052			Construcción Muro de Gaviones Sector La Higuera	X	2	2,233,089.00	0.00	0.00	0.00	11,000.00	0.00	11,000.00	0.00	0.00	0.00	0.00	0.00	2,233,089.00
24	0053			Construcción de Muro de Gabiones en La Meseta			0.00	0.00	0.00	0.00	0.00	60,842.00	60,842.00	46,125.41	974.59	47,100.00	0.00	47,100.00	13,742.00
<b>Total General RD\$</b>							27,125,275.00	0.00	0.00	0.00	2,581,190.00	14,089,776.56	16,670,966.56	3,935,018.72	798,216.15	4,733,234.87	0.00	4,733,234.87	36,481,816.69

Lic. Celenia Ramirez Jimenez  
Preparado por



Guillermina Jimenez R.  
Lic. Guillermina Jimenez R.  
Revisado por



Lic. Yissell Y. Santana Alcantara  
Aprobado por





**CAMARA DE CUENTAS DE LA REPUBLICA**  
**Ayuntamiento Municipal de Banica**  
**RESUMEN DEL GASTO SEGUN DESTINO DE FONDOS**  
**PARA EL SEGUNDO TRIMESTRE DEL AÑO 2023**

Código: 7007

Gasto según Destino de Fondos	Presupuesto Original	Variación	Presupuesto Vigente	Ejecución del Trimestre	Ejecución a la Fecha
Gastos de Personal	6,962,392.00	32,193.63	6,994,585.63	1,592,937.03	3,152,897.24
Servicios Municipales	8,424,971.00	48,892.89	8,473,863.89	1,855,720.20	3,818,651.47
Gastos de Capital e Inversión	6,890,393.00	14,118,850.35	21,009,243.35	2,077,307.52	7,339,539.95
Programas de Educación, Género y Salud	1,125,944.00	10,594.73	1,136,538.73	237,094.25	475,537.79
<b>TOTAL</b>	<b>23,403,700.00</b>	<b>14,210,531.60</b>	<b>37,614,231.60</b>	<b>5,763,059.00</b>	<b>14,786,626.45</b>

  
 Preparado por

  
 Revisado por

  
 Aprobado por





**CAMARA DE CUENTAS DE LA REPUBLICA**  
**Ayuntamiento Municipal de Banica**  
**RESUMEN DE EJECUCION DEL GASTO SEGUN LA FUNCION**  
**PARA EL SEGUNDO TRIMESTRE DEL AÑO 2023**

Código: 7007

Finalidad	Funciones	Presupuesto Original	Variación	Presupuesto Vigente	Ejecución del Trimestre	Ejecución a la Fecha
1	SERVICIOS GENERALES	9,443,117.00	353,732.60	9,796,849.60	2,301,529.38	4,268,887.11
2	SERVICIOS ECONÓMICOS	2,030,430.00	9,053,900.09	11,084,330.09	597,809.13	2,488,457.54
3	PROTECCIÓN DEL MEDIO AMBIENTE	6,535,414.00	60,842.00	6,596,256.00	1,824,356.42	3,570,384.50
4	SERVICIOS SOCIALES	4,134,611.00	4,742,056.91	8,876,667.91	871,253.07	3,674,146.63
	<b>Sub-Total</b>	<b>22,143,572.00</b>	<b>14,210,531.60</b>	<b>36,354,103.60</b>	<b>5,594,948.00</b>	<b>14,001,875.78</b>
Más	Aplicaciones Financieras	1,260,128.00	0.00	1,260,128.00	168,111.00	784,750.67
	<b>TOTAL</b>	<b>23,403,700.00</b>	<b>14,210,531.60</b>	<b>37,614,231.60</b>	<b>5,763,059.00</b>	<b>14,786,626.45</b>

Preparado por




Revisado por

*Guilbermina Jiménez R.*



Aprobado por






**CAMARA DE CUENTAS DE LA REPUBLICA**  
**Ayuntamiento Municipal de Banica**  
**RESUMEN DE EJECUCION DEL GASTO POR PROGRAMA**  
**PARA EL SEGUNDO TRIMESTRE DEL AÑO 2023**

Código: 7007

Nº	Programa	Presupuesto Original	Variación	Presupuesto Vigente	Ejecución del Trimestre	Ejecución a la Fecha
1	Normas, Políticas y Administración Municipal	9,433,117.00	91,681.25	9,524,798.25	2,145,061.39	4,028,017.12
11	Obras Públicas Municipales	4,120,389.00	14,118,850.35	18,239,239.35	1,152,400.19	5,511,269.16
12	Gestión y Administración de Servicios Públicos	6,481,928.00	0.00	6,481,928.00	1,809,356.42	3,508,284.50
14	Gestión y Administración de Servicios Sociales	1,638,034.00	0.00	1,638,034.00	369,500.00	743,575.00
96	Deuda Pública Y Otras Operaciones Financieras	1,260,128.00	0.00	1,260,128.00	168,111.00	784,750.67
98	Adm. de Contribuciones Especiales (Transf. Priv.)	470,104.00	0.00	470,104.00	118,630.00	210,730.00
	<b>TOTAL</b>	<b>23,403,700.00</b>	<b>14,210,531.60</b>	<b>37,614,231.60</b>	<b>5,763,059.00</b>	<b>14,786,626.45</b>

Preparado por



Revisado por

*Guillemina Jiménez R.*

Aprobado por






**CAMARA DE CUENTAS DE LA REPUBLICA**  
**Ayuntamiento Municipal de Banica**  
**RESUMEN DE EJECUCION DEL GASTO POR OBJETO**  
**PARA EL SEGUNDO TRIMESTRE DEL AÑO 2023**

Código: 7007

Objeto	Descripción	Presupuesto Original	Variación	Presupuesto Vigente	Ejecución de Trimestre	Ejecución a la Fecha
	<b>Clasificador del Gasto</b>					
2.1	REMUNERACIONES Y CONTRIBUCIONES	12,623,836.00	0.00	12,623,836.00	2,924,962.88	5,824,913.22
2.2	CONTRATACIÓN DE SERVICIOS	2,536,070.00	62,693.63	2,598,763.63	744,482.16	1,080,624.79
2.3	MATERIALES Y SUMINISTROS	2,471,872.00	58,061.41	2,529,933.41	822,991.52	1,479,452.52
2.4	TRANSFERENCIAS CORRIENTES	1,675,604.00	0.00	1,675,604.00	425,130.00	805,860.00
2.6	BIENES MUEBLES, INMUEBLES E INTANGIBLES	255,000.00	0.00	255,000.00	77,790.38	77,790.38
2.7	OBRAS	2,581,190.00	14,089,776.56	16,670,966.56	599,591.06	4,733,234.87
	<b>Clasificador de Aplicaciones Financieras</b>					
4.2	DISMINUCION DE PASIVOS	1,260,128.00	0.00	1,260,128.00	168,111.00	784,750.67
	<b>TOTAL</b>	<b>23,403,700.00</b>	<b>14,210,531.60</b>	<b>37,614,231.60</b>	<b>5,763,059.00</b>	<b>14,786,626.45</b>

  
 Preparado por



  
 Revisado por



  
 Aprobado por






**CAMARA DE CUENTAS DE LA REPUBLICA**  
**Ayuntamiento Municipal de Banica**  
**RESUMEN DE EJECUCION DEL GASTO POR OBJETO Y PROGRAMA**  
**PARA EL SEGUNDO TRIMESTRE DEL AÑO 2023**

Código: **7007**

Programa	Descripción	2.1 Remuneraciones y Contribuciones	2.2 Contratación de Servicios	2.3 Materiales y Suministros	2.4 Transferencias Corrientes	2.5 Transferencias de Capital	2.6 Bienes Muebles, Inmuebles e Intangibles	2.7 Obras	2.8 Adquisición de Activos Financieros con Fines de Política	2.9 Gastos Financieros	Aplicaciones Financieras	Total RD\$
01	Normas, Políticas y Administración Municipal	1,539,211.98	353,673.03	174,386.00	0.00	0.00	77,790.38	0.00	0.00	0.00	0.00	2,145,061.39
11	Obras Públicas Municipales	162,000.00	390,809.13	0.00	0.00	0.00	0.00	599,591.06	0.00	0.00	0.00	1,152,400.19
12	Gestión y Administración de Servicios Públicos	1,160,750.90	0.00	648,605.52	0.00	0.00	0.00	0.00	0.00	0.00	0.00	1,809,356.42
14	Gestión y Administración de Servicios Sociales	63,000.00	0.00	0.00	306,500.00	0.00	0.00	0.00	0.00	0.00	0.00	369,500.00
96	Deuda Pública Y Otras Operaciones Financieras	0.00	0.00	0.00	0.00	0.00	0.00	0.00	0.00	0.00	0.00	168,111.00
98	Adm. de Contribuciones Especiales (Transf. Priv.)	0.00	0.00	0.00	118,630.00	0.00	0.00	0.00	0.00	0.00	0.00	118,630.00
<b>TOTALES RD\$</b>		<b>2,924,962.88</b>	<b>744,482.16</b>	<b>822,991.52</b>	<b>425,130.00</b>	<b>0.00</b>	<b>77,790.38</b>	<b>599,591.06</b>	<b>0.00</b>	<b>0.00</b>	<b>168,111.00</b>	<b>5,763,059.00</b>

  
Preparado por

  
Revisado por

  
Aprobado por

