

MINISTERIO DE HACIENDA  
DIRECCION GENERAL DE PRESUPUESTO  
EJECUCION TRIMESTRAL DE LOS INGRESOS Y FUENTES DE FINANCIAMIENTO  
CORRESPONDIENTE AL TERCER TRIMESTRE DEL AÑO 2023



Código Capítulo: **7007** Denominación: **Ayuntamiento Municipal de Banica**

Clasificador de Ingresos					Concepto Definición	Entidad Origante	Fuente Financiamiento	Fuente Especifica	Organismo Financiador	Presupuesto			Percibido					
Tipo	Concepto	Cuenta	Subcuenta	Auxiliar						Original	Modificaciones	Vigente	Acumulado Anterior	Total Trimestre	Acumulado a la Fecha	(%) Ingresado a la Fecha	Balance por Percibir	(%) Balance por Percibir
1	2	3	4	5	6	7	8	9	10	11	12	13=11+12	14	15	16=14+15	17=16/13	18=13-16	19=18/13
					<b>Clasificador de Ingresos</b>					<b>23,403,700.00</b>	<b>220,000.00</b>	<b>23,623,700.00</b>	<b>11,455,926.00</b>	<b>5,590,888.00</b>	<b>17,046,814.00</b>	<b>72.16</b>	<b>6,576,886.00</b>	<b>27.84</b>
1	1				<b>IMPUESTOS</b>					<b>62,000.00</b>	<b>20,000.00</b>	<b>82,000.00</b>	<b>45,200.00</b>	<b>16,500.00</b>	<b>61,700.00</b>	<b>75.24</b>	<b>20,300.00</b>	<b>24.76</b>
1	1	4			IMPUESTOS INTERNOS SOBRE MERCANCIAS Y SERVICIOS					62,000.00	20,000.00	82,000.00	45,200.00	16,500.00	61,700.00	75.24	20,300.00	24.76
1	1	4	3		IMPUESTOS AL USO DE BIENES Y SERVICIOS					62,000.00	20,000.00	82,000.00	45,200.00	16,500.00	61,700.00	75.24	20,300.00	24.76
1	1	4	3	21	Certificación de animales	0000	30	9996	102	2,500.00	0.00	2,500.00	500.00	500.00	1,000.00	40.00	1,500.00	60.00
1	1	4	3	28	Impuesto sobre tramitación de documentos	0000	30	9996	102	6,000.00	0.00	6,000.00	1,300.00	1,400.00	2,700.00	45.00	3,300.00	55.00
1	1	4	3	29	Impuesto sobre registro de documentos	0000	30	9996	102	50,000.00	20,000.00	70,000.00	43,400.00	14,600.00	58,000.00	82.86	12,000.00	17.14
1	1	4	3	33	Licencias de construcción	0000	30	9996	102	2,000.00	0.00	2,000.00	0.00	0.00	0.00	0.00	2,000.00	100.00
1	1	4	3	35	Permiso para romper pavimento de la vía pública	0000	30	9996	102	1,500.00	0.00	1,500.00	0.00	0.00	0.00	0.00	1,500.00	100.00
1	4				<b>TRANSFERENCIAS</b>					<b>22,967,975.00</b>	<b>200,000.00</b>	<b>23,167,975.00</b>	<b>11,289,776.00</b>	<b>5,544,888.00</b>	<b>16,834,664.00</b>	<b>72.66</b>	<b>6,333,311.00</b>	<b>27.34</b>
1	4	1			TRANSFERENCIAS CORRIENTES					16,077,583.00	0.00	16,077,583.00	7,644,582.00	3,822,291.00	11,466,873.00	71.32	4,610,710.00	28.68
1	4	1	5		TRANSFERENCIAS CORRIENTES RECIBIDAS POR LOS AYUNTAMIENTOS					16,077,583.00	0.00	16,077,583.00	7,644,582.00	3,822,291.00	11,466,873.00	71.32	4,610,710.00	28.68
1	4	1	5	03	Ordinaria según ley (CORRIENTE)	0000	20	1955	100	16,077,583.00	0.00	16,077,583.00	7,644,582.00	3,822,291.00	11,466,873.00	71.32	4,610,710.00	28.68
1	4	2			TRANSFERENCIAS DE CAPITAL					6,890,392.00	200,000.00	7,090,392.00	3,645,194.00	1,722,597.00	5,367,791.00	75.71	1,722,601.00	24.29
1	4	2	5		TRANSFERENCIAS DE CAPITAL RECIBIDAS POR LOS AYUNTAMIENTOS					6,890,392.00	200,000.00	7,090,392.00	3,645,194.00	1,722,597.00	5,367,791.00	75.71	1,722,601.00	24.29
1	4	2	5	01	Del Sector Privado Interno	0000	40	9992	120	0.00	200,000.00	200,000.00	200,000.00	0.00	200,000.00	100.00	0.00	0.00
1	4	2	5	03	Ordinaria según ley (CAPITAL)	0000	20	1955	100	6,890,392.00	0.00	6,890,392.00	3,445,194.00	1,722,597.00	5,167,791.00	75.00	1,722,601.00	25.00
1	5				<b>INGRESOS POR CONTRAPRESTACION</b>					<b>372,725.00</b>	<b>0.00</b>	<b>372,725.00</b>	<b>120,950.00</b>	<b>29,500.00</b>	<b>150,450.00</b>	<b>40.36</b>	<b>222,275.00</b>	<b>59.64</b>
1	5	1			VENTAS DE BIENES Y SERVICIOS					372,725.00	0.00	372,725.00	120,950.00	29,500.00	150,450.00	40.36	222,275.00	59.64
1	5	1	3		TASAS					100,000.00	0.00	100,000.00	250.00	2,000.00	2,250.00	2.25	97,750.00	97.75
1	5	1	3	20	Recolección desechos sólidos	0000	30	9995	102	100,000.00	0.00	100,000.00	250.00	2,000.00	2,250.00	2.25	97,750.00	97.75
1	5	1	5		ARRENDAMIENTOS					272,725.00	0.00	272,725.00	120,700.00	27,500.00	148,200.00	54.34	124,525.00	45.66
1	5	1	5	08	Mercados y hospedajes	0000	30	9998	102	272,725.00	0.00	272,725.00	120,700.00	27,500.00	148,200.00	54.34	124,525.00	45.66




**MINISTERIO DE HACIENDA**  
**DIRECCION GENERAL DE PRESUPUESTO**  
**EJECUCION TRIMESTRAL DE LOS INGRESOS Y FUENTES DE FINANCIAMIENTO**  
**CORRESPONDIENTE AL TERCER TRIMESTRE DEL AÑO 2023**


**Código Capítulo: 7007**

**Denominación: Ayuntamiento Municipal de Banica**


Clasificador de Ingresos					Entidad Otorgante	Fuente Financiamiento	Fuente Especifica	Organismo Financiador	Presupuesto			Percibido						
Tipo	Concepto	Cuenta	Subcuenta	Auxiliar					Concepto Definición	Original	Modificaciones	Vigente	Acumulado Anterior	Total Trimestre	Acumulado a la Fecha	(%) Ingresado a la Fecha	Balance por Percibir	(%) Balance por Percibir
1	2	3	4	5	6	7	8	9	10	11	12	13=11+12	14	15	16=14+15	17=16/13	18=13-16	19=18/13
1	6				<b>OTROS INGRESOS</b>					1,000.00	0.00	1,000.00	0.00	0.00	0.00	0.00	1,000.00	100.00
1	6	4			INGRESOS DIVERSOS					1,000.00	0.00	1,000.00	0.00	0.00	0.00	0.00	1,000.00	100.00
1	6	4	1		INGRESOS DIVERSOS					1,000.00	0.00	1,000.00	0.00	0.00	0.00	0.00	1,000.00	100.00
1	6	4	1	01	Ingresos diversos	0000	30	9998	102	1,000.00	0.00	1,000.00	0.00	0.00	0.00	0.00	1,000.00	100.00
3					<b>Clasificador de Financiamiento</b>					0.00	14,010,531.60	14,010,531.60	14,010,531.60	0.00	14,010,531.60	100.00	0.00	0.00
3	1				<b>DISMINUCIÓN DE ACTIVOS FINANCIEROS</b>					0.00	14,010,531.60	14,010,531.60	14,010,531.60	0.00	14,010,531.60	100.00	0.00	0.00
3	1	1			DISMINUCIÓN DE ACTIVOS FINANCIEROS CORRIENTES					0.00	14,010,531.60	14,010,531.60	14,010,531.60	0.00	14,010,531.60	100.00	0.00	0.00
3	1	1	1		Disminución de disponibilidades					0.00	14,010,531.60	14,010,531.60	14,010,531.60	0.00	14,010,531.60	100.00	0.00	0.00
3	1	1	1	01	Disminución de disponibilidades internas	0000	30	9998	102	0.00	14,010,531.60	14,010,531.60	14,010,531.60	0.00	14,010,531.60	100.00	0.00	0.00
<b>TOTAL RD\$</b>										23,403,700.00	14,230,531.60	37,634,231.60	25,466,457.60	5,590,888.00	31,057,345.60	82.52	6,576,886.00	17.48

  
Lic. Celenia Ramirez Jimenez  
Preparado por



  
Lic. Guillermina Jimenez R.  
Revisado por



  
Lic. Yissell Y. Santana Alcantara  
Aprobado por











MINISTERIO DE HACIENDA  
DIRECCION GENERAL DE PRESUPUESTO

EXECUCIÓN TRIMESTRAL DE LOS GASTOS Y APLICACIONES FINANCIERAS POR DESTINO DE FONDOS Y ESTRUCTURA PROGRAMÁTICA  
CORRESPONDIENTE AL TERCER TRIMESTRE DEL AÑO 2023



Código del Capítulo: 7007

Denominación: Ayuntamiento Municipal de Banica

Destino de Fondos	Estructura Programática					SNIP	Clasificador del Gasto					Denominación del Gasto	Función	Fuente Financiamiento	Fuente Especifica	Organismo Financiador	Presupuesto			Devengado				Balance Disponible	% Balance Disponible
	Partidas no Asig. a Prog.	Programa	Proyecto	Actividad/Obra	Tipo		Objeto	Cuenta	Subcuenta	Auxiliar	Original						Modificaciones	Vigente	Acumulado Anterior	Trimestre	A la Fecha	% Devengado a la Fecha			
																							20		
1.1	01	00	0003	2	1	1	1	01	Sueldos fijos	1101	20	1955	100	2,182,800.00	0.00	2,182,800.00	1,096,905.43	572,613.56	1,669,518.99	76.49	513,281.01	23.51			
1.1	01	00	0003	2	1	1	4	01	Sueldo Anual No. 13	1101	20	1955	100	181,900.00	0.00	181,900.00	0.00	0.00	0.00	0.00	181,900.00	100.00			
1.1	01	00	0003	2	1	1	5	03	Prestación laboral por desvinculación	1101	30	9996	102	10,000.00	0.00	10,000.00	0.00	0.00	0.00	0.00	10,000.00	100.00			
1.1	01	00	0003	2	1	2			<b>SOBRESUELDOS</b>					<b>50,000.00</b>	<b>0.00</b>	<b>50,000.00</b>	<b>0.00</b>	<b>0.00</b>	<b>0.00</b>	<b>0.00</b>	<b>50,000.00</b>	<b>100.00</b>			
1.1	01	00	0003	2	1	2	2		Compensación					<b>50,000.00</b>	<b>0.00</b>	<b>50,000.00</b>	<b>0.00</b>	<b>0.00</b>	<b>0.00</b>	<b>0.00</b>	<b>50,000.00</b>	<b>100.00</b>			
1.1	01	00	0003	2	1	2	2	10	Compensación por cumplimiento de indicadores del MAP	1101	30	9995	102	8,000.00	0.00	8,000.00	0.00	0.00	0.00	0.00	8,000.00	100.00			
1.1	01	00	0003	2	1	2	2	10	Compensación por cumplimiento de indicadores del MAP	1101	30	9996	102	42,000.00	0.00	42,000.00	0.00	0.00	0.00	0.00	42,000.00	100.00			
1.1	01	00	0003	2	1	3			<b>DIETAS Y GASTOS DE REPRESENTACION</b>					<b>162,000.00</b>	<b>0.00</b>	<b>162,000.00</b>	<b>81,000.00</b>	<b>40,500.00</b>	<b>121,500.00</b>	<b>75.00</b>	<b>40,500.00</b>	<b>25.00</b>			
1.1	01	00	0003	2	1	3	2	01	Gastos de representación en el país	1101	20	1955	100	162,000.00	0.00	162,000.00	81,000.00	40,500.00	121,500.00	75.00	40,500.00	25.00			
1.1	01	00	0003	2	1	5			<b>CONTRIBUCIONES A LA SEGURIDAD SOCIAL</b>					<b>200,378.00</b>	<b>0.00</b>	<b>200,378.00</b>	<b>90,923.01</b>	<b>54,646.26</b>	<b>145,569.27</b>	<b>72.65</b>	<b>54,808.73</b>	<b>27.35</b>			
1.1	01	00	0003	2	1	5	1	01	Contribuciones al seguro de salud	1101	20	1955	100	92,312.00	0.00	92,312.00	48,885.55	20,291.96	69,177.51	74.94	23,134.49	25.06			
1.1	01	00	0003	2	1	5	2	01	Contribuciones al seguro de pensiones	1101	20	1955	100	92,442.00	0.00	92,442.00	36,424.46	31,202.50	67,626.96	73.16	24,815.04	26.84			
1.1	01	00	0003	2	1	5	3	01	Contribuciones al seguro de riesgo laboral	1101	20	1955	100	15,624.00	0.00	15,624.00	5,613.00	3,151.80	8,764.80	56.10	6,859.20	43.90			
1.1	01	00	0003	2	2				<b>CONTRATACIÓN DE SERVICIOS</b>					<b>235,212.00</b>	<b>18,617.40</b>	<b>253,829.40</b>	<b>82,000.00</b>	<b>28,500.00</b>	<b>110,500.00</b>	<b>43.53</b>	<b>143,329.40</b>	<b>56.47</b>			
1.1	01	00	0003	2	2	3			<b>VIÁTICOS</b>					<b>225,212.00</b>	<b>18,617.40</b>	<b>243,829.40</b>	<b>82,000.00</b>	<b>28,500.00</b>	<b>110,500.00</b>	<b>45.32</b>	<b>133,329.40</b>	<b>54.68</b>			
1.1	01	00	0003	2	2	3	1		Viáticos dentro del país					<b>225,212.00</b>	<b>18,617.40</b>	<b>243,829.40</b>	<b>82,000.00</b>	<b>28,500.00</b>	<b>110,500.00</b>	<b>45.32</b>	<b>133,329.40</b>	<b>54.68</b>			
1.1	01	00	0003	2	2	3	1	01	Viáticos dentro del país	1101	20	1955	100	225,212.00	0.00	225,212.00	79,500.00	28,500.00	108,000.00	47.95	117,212.00	52.05			
1.1	01	00	0003	2	2	3	1	01	Viáticos dentro del país	1101	30	9996	102	0.00	6,000.00	6,000.00	0.00	0.00	0.00	0.00	6,000.00	100.00			
1.1	01	00	0003	2	2	3	1	01	Viáticos dentro del país	1101	30	9998	102	0.00	12,617.40	12,617.40	2,500.00	0.00	2,500.00	19.81	10,117.40	80.19			





MINISTERIO DE HACIENDA  
DIRECCION GENERAL DE PRESUPUESTO



EJECUCIÓN TRIMESTRAL DE LOS GASTOS Y APLICACIONES FINANCIERAS POR DESTINO DE FONDOS Y ESTRUCTURA PROGRAMÁTICA  
CORRESPONDIENTE AL TERCER TRIMESTRE DEL AÑO 2023

Código del Capítulo: 7007

Denominación: Ayuntamiento Municipal de Banica

Destino de Fondos	Estructura Programática					SNIP	Clasificador del Gasto					Denominación del Gasto	Función	Fuente Financiamiento	Fuente Específica	Organismo Financiador	Presupuesto			Devengado				Balance Disponible	Balance Disponible
	Partidas no Asig. a Prog.	Programa	Proyecto	Actividad/Obra			Tipo	Objeto	Cuenta	Subcuenta	Auxiliar						Original	Modificaciones	Vigente	Acumulado Anterior	Trimestre	A la Fecha	% Devengado a la Fecha		
1	2	3	4	5	6	7	8	9	10	11	12	13	14	15	16	17	18	19 = 17 +/- 18	20	21	22 = 20 + 21	23 = 22 ÷ 19	24 = 19 - 22	25 = 24 ÷ 19	
1.1		01	00	0003		2	2	8			OTROS SERVICIOS NO INCLUIDOS EN CONCEPTOS ANTERIORES					10,000.00	0.00	10,000.00	0.00	0.00	0.00	0.00	10,000.00	100.00	
1.1		01	00	0003		2	2	8	7	05	Servicios de informática y sistemas computarizados	1101	30	9996	102	10,000.00	0.00	10,000.00	0.00	0.00	0.00	0.00	10,000.00	100.00	
1.1		01	00	0004							Servicios Administrativos y Financieros					1,489,401.00	19,576.23	1,508,977.23	675,970.83	382,425.01	1,058,395.84	70.14	450,581.39	29.86	
1.1		01	00	0004		2	1				REMUNERACIONES Y CONTRIBUCIONES					1,449,401.00	0.00	1,449,401.00	670,003.15	367,472.12	1,037,475.27	71.58	411,925.73	28.42	
1.1		01	00	0004		2	1	1			REMUNERACIONES					1,348,750.00	0.00	1,348,750.00	621,293.80	343,078.97	964,372.77	71.50	384,377.23	28.50	
1.1		01	00	0004		2	1	1	2	06	Jornales	1102	20	1955	100	1,245,000.00	0.00	1,245,000.00	621,293.80	343,078.97	964,372.77	77.46	280,627.23	22.54	
1.1		01	00	0004		2	1	1	4	01	Sueldo Anual No. 13	1102	20	1955	100	103,750.00	0.00	103,750.00	0.00	0.00	0.00	0.00	103,750.00	100.00	
1.1		01	00	0004		2	1	5			CONTRIBUCIONES A LA SEGURIDAD SOCIAL					100,651.00	0.00	100,651.00	48,709.35	24,393.15	73,102.50	72.63	27,548.50	27.37	
1.1		01	00	0004		2	1	5	1	01	Contribuciones al seguro de salud	1102	20	1955	100	46,369.00	0.00	46,369.00	22,439.85	11,237.65	33,677.50	72.63	12,691.50	27.37	
1.1		01	00	0004		2	1	5	2	01	Contribuciones al seguro de pensiones	1102	20	1955	100	46,434.00	0.00	46,434.00	22,471.50	11,253.50	33,725.00	72.63	12,709.00	27.37	
1.1		01	00	0004		2	1	5	3	01	Contribuciones al seguro de riesgo laboral	1102	20	1955	100	7,848.00	0.00	7,848.00	3,798.00	1,902.00	5,700.00	72.63	2,148.00	27.37	
1.1		01	00	0004		2	2				CONTRATACIÓN DE SERVICIOS					40,000.00	19,576.23	59,576.23	5,967.68	14,952.89	20,920.57	35.12	38,655.66	64.88	
1.1		01	00	0004		2	2	3			VIÁTICOS					0.00	19,576.23	19,576.23	0.00	0.00	0.00	0.00	19,576.23	100.00	
1.1		01	00	0004		2	2	3	1	01	Viáticos dentro del país	1102	30	9998	102	0.00	19,576.23	19,576.23	0.00	0.00	0.00	0.00	19,576.23	100.00	
1.1		01	00	0004		2	2	8			OTROS SERVICIOS NO INCLUIDOS EN CONCEPTOS ANTERIORES					40,000.00	0.00	40,000.00	5,967.68	14,952.89	20,920.57	52.30	19,079.43	47.70	
1.1		01	00	0004		2	2	8	2	01	Comisiones y gastos bancarios	1102	20	1955	100	40,000.00	0.00	40,000.00	5,967.68	14,952.89	20,920.57	52.30	19,079.43	47.70	
1.1		12									Gestión y Administración de Servicios Públicos					688,746.00	0.00	688,746.00	310,337.13	160,879.32	471,216.45	68.42	217,529.55	31.58	
1.1		12	00	0002							Ornato y Saneamiento de Calles, Plazas y Parques					426,972.00	0.00	426,972.00	196,337.13	101,654.37	297,991.50	69.79	128,980.50	30.21	





MINISTERIO DE HACIENDA  
DIRECCION GENERAL DE PRESUPUESTO

EJECUCIÓN TRIMESTRAL DE LOS GASTOS Y APLICACIONES FINANCIERAS POR DESTINO DE FONDOS Y ESTRUCTURA PROGRAMATICA  
CORRESPONDIENTE AL TERCER TRIMESTRE DEL AÑO 2023



Código del Capítulo: 7007

Denominación: Ayuntamiento Municipal de Banica

Destino de Fondos	Estructura Programática					SNIP	Clasificador del Gasto					Denominación del Gasto	Función	Fuente Financiamiento	Fuente Específica	Organismo Financiado	Presupuesto			Devengado				Balance Disponible	% Balance Disponible
	Partidas no Asig. a Prog.	Programa	Proyecto	Actividad/Obra			Tipo	Objeto	Cuenta	Subcuenta	Auxiliar						Original	Modificaciones	Vigente	Acumulado Anterior	Trimestre	A la Fecha	% Devengado a la Fecha		
1	2	3	4	5	6	7	8	9	10	11	12	13	14	15	16	17	18	19 = 17 +/- 18	20	21	22 = 20 + 21	23 = 22 ÷ 19	24 = 19 - 22	25 = 24 ÷ 19	
1.1		12	00	0002		2	1				REMUNERACIONES Y CONTRIBUCIONES					426,972.00	0.00	426,972.00	196,337.13	101,654.37	297,991.50	69.79	128,980.50	30.21	
1.1		12	00	0002		2	1	1			REMUNERACIONES					417,521.00	0.00	417,521.00	192,399.58	101,654.37	294,053.95	70.43	123,467.05	29.57	
1.1		12	00	0002		2	1	1	2	06	Jornales	3299	20	1955	100	385,404.00	0.00	385,404.00	192,399.58	101,654.37	294,053.95	76.30	91,350.05	23.70	
1.1		12	00	0002		2	1	1	4	01	Sueldo Anual No. 13	3299	20	1955	100	32,117.00	0.00	32,117.00	0.00	0.00	0.00	0.00	0.00	32,117.00	100.00
1.1		12	00	0002		2	1	5			CONTRIBUCIONES A LA SEGURIDAD SOCIAL					9,451.00	0.00	9,451.00	3,937.55	0.00	3,937.55	41.66	5,513.45	58.34	
1.1		12	00	0002		2	1	5	1	01	Contribuciones al seguro de salud	3299	20	1955	100	4,354.00	0.00	4,354.00	1,814.00	0.00	1,814.00	41.66	2,540.00	58.34	
1.1		12	00	0002		2	1	5	2	01	Contribuciones al seguro de pensiones	3299	20	1955	100	4,360.00	0.00	4,360.00	1,816.55	0.00	1,816.55	41.66	2,543.45	58.34	
1.1		12	00	0002		2	1	5	3	01	Contribuciones al seguro de riesgo laboral	3299	20	1955	100	737.00	0.00	737.00	307.00	0.00	307.00	41.66	430.00	58.34	
1.1		12	00	0004							Supervisión y Administración de Cementerios					261,774.00	0.00	261,774.00	114,000.00	59,224.95	173,224.95	66.17	88,549.05	33.83	
1.1		12	00	0004		2	1				REMUNERACIONES Y CONTRIBUCIONES					261,774.00	0.00	261,774.00	114,000.00	59,224.95	173,224.95	66.17	88,549.05	33.83	
1.1		12	00	0004		2	1	1			REMUNERACIONES					247,000.00	0.00	247,000.00	114,000.00	59,224.95	173,224.95	70.13	73,775.05	29.87	
1.1		12	00	0004		2	1	1	1	01	Sueldos fijos	3101	20	1955	100	228,000.00	0.00	228,000.00	114,000.00	59,224.95	173,224.95	75.98	54,775.05	24.02	
1.1		12	00	0004		2	1	1	4	01	Sueldo Anual No. 13	3101	20	1955	100	19,000.00	0.00	19,000.00	0.00	0.00	0.00	0.00	0.00	19,000.00	100.00
1.1		12	00	0004		2	1	5			CONTRIBUCIONES A LA SEGURIDAD SOCIAL					14,774.00	0.00	14,774.00	0.00	0.00	0.00	0.00	0.00	14,774.00	100.00
1.1		12	00	0004		2	1	5	1	01	Contribuciones al seguro de salud	3101	20	1955	100	6,806.00	0.00	6,806.00	0.00	0.00	0.00	0.00	0.00	6,806.00	100.00
1.1		12	00	0004		2	1	5	2	01	Contribuciones al seguro de pensiones	3101	20	1955	100	6,816.00	0.00	6,816.00	0.00	0.00	0.00	0.00	0.00	6,816.00	100.00
1.1		12	00	0004		2	1	5	3	01	Contribuciones al seguro de riesgo laboral	3101	20	1955	100	1,152.00	0.00	1,152.00	0.00	0.00	0.00	0.00	0.00	1,152.00	100.00











MINISTERIO DE HACIENDA  
DIRECCION GENERAL DE PRESUPUESTO



REPUBLICA DOMINICANA  
DIRECCION TRIMESTRAL DE LOS GASTOS Y APLICACIONES FINANCIERAS POR DESTINO DE FONDOS Y ESTRUCTURA PROGRAMATICA  
CORRESPONDIENTE AL TERCER TRIMESTRE DEL AÑO 2023

Código del Capítulo: 7007 Denominación: Ayuntamiento Municipal de Banica

Destino de Fondos	Estructura Programática					SNIP	Clasificador del Gasto					Denominación del Gasto	Función	Fuente Financiamiento	Fuente Especifica	Organismo Financiador	Presupuesto			Devengado				Balance Disponible	Balance Disponible %
	Partidas no Asig. a Prog.	Programa	Proyecto	Actividad/Obra	Tipo		Objeto	Cuenta	Subcuenta	Auxiliar	Original						Modificaciones	Vigente	Acumulado Anterior	Trimestre	A la Fecha	% Devengado a la Fecha			
																							20		
1.2	01	00	0003		2	2	1	5	01	Servicio de internet y televisión por cable	1101	30	9998	102	20,000.00	0.00	20,000.00	16,672.36	3,237.00	19,909.36	99.55	90.64	0.45		
1.2	01	00	0003		2	2	2			<b>PUBLICIDAD IMPRESIÓN Y ENCUADERNACION</b>					<b>160,000.00</b>	<b>30,500.00</b>	<b>190,500.00</b>	<b>106,818.20</b>	<b>20,000.00</b>	<b>126,818.20</b>	<b>66.57</b>	<b>63,681.80</b>	<b>33.43</b>		
1.2	01	00	0003		2	2	2	1	01	Publicidad y propaganda	1101	20	1955	100	60,000.00	0.00	60,000.00	17,000.00	12,000.00	29,000.00	48.33	31,000.00	51.67		
1.2	01	00	0003		2	2	2	2	01	Impresión, encuadernación y rotulación	1101	30	9998	102	100,000.00	30,500.00	130,500.00	89,818.20	8,000.00	97,818.20	74.96	32,681.80	25.04		
1.2	01	00	0003		2	2	5			<b>ALQUILERES Y RENTAS</b>					<b>0.00</b>	<b>11,000.00</b>	<b>11,000.00</b>	<b>0.00</b>	<b>11,000.00</b>	<b>11,000.00</b>	<b>100.00</b>	<b>0.00</b>	<b>0.00</b>		
1.2	01	00	0003		2	2	5	4	01	Alquileres de equipos de transporte, tracción y elevación	2101	20	1955	100	0.00	11,000.00	11,000.00	0.00	11,000.00	11,000.00	100.00	0.00	0.00		
1.2	01	00	0003		2	2	6			<b>SEGUROS</b>					<b>150,000.00</b>	<b>0.00</b>	<b>150,000.00</b>	<b>13,188.56</b>	<b>136,623.10</b>	<b>149,811.66</b>	<b>99.87</b>	<b>188.34</b>	<b>0.13</b>		
1.2	01	00	0003		2	2	6	2	01	Seguro de bienes muebles	1101	20	1955	100	150,000.00	0.00	150,000.00	13,188.56	136,623.10	149,811.66	99.87	188.34	0.13		
1.2	01	00	0003		2	2	8			<b>OTROS SERVICIOS NO INCLUIDOS EN CONCEPTOS ANTERIORES</b>					<b>316,249.00</b>	<b>-6,700.00</b>	<b>309,549.00</b>	<b>144,249.00</b>	<b>87,000.00</b>	<b>231,249.00</b>	<b>74.71</b>	<b>78,300.00</b>	<b>25.29</b>		
1.2	01	00	0003		2	2	8	1	01	Gastos judiciales	1101	20	1955	100	30,000.00	-6,700.00	23,300.00	10,000.00	1,000.00	11,000.00	47.21	12,300.00	52.79		
1.2	01	00	0003		2	2	8	6		Servicio de organización de eventos, festividades y actividades de entretenimiento					<b>112,249.00</b>	<b>0.00</b>	<b>112,249.00</b>	<b>62,249.00</b>	<b>50,000.00</b>	<b>112,249.00</b>	<b>100.00</b>	<b>0.00</b>	<b>0.00</b>		
1.2	01	00	0003		2	2	8	6	01	Eventos generales	1101	20	1955	100	62,249.00	0.00	62,249.00	62,249.00	0.00	62,249.00	100.00	0.00	0.00		
1.2	01	00	0003		2	2	8	6	02	Festividades	1101	20	1955	100	50,000.00	0.00	50,000.00	0.00	50,000.00	50,000.00	100.00	0.00	0.00		
1.2	01	00	0003		2	2	8	7	06	Otros servicios técnicos profesionales	1101	20	1955	100	174,000.00	0.00	174,000.00	72,000.00	36,000.00	108,000.00	62.07	66,000.00	37.93		
1.2	01	00	0003		2	3				<b>MATERIALES Y SUMINISTROS</b>					<b>212,000.00</b>	<b>14,592.89</b>	<b>226,592.89</b>	<b>57,976.00</b>	<b>16,305.00</b>	<b>74,281.00</b>	<b>32.78</b>	<b>152,311.89</b>	<b>67.22</b>		
1.2	01	00	0003		2	3	1			<b>ALIMENTOS Y PRODUCTOS AGROFORESTALES</b>					<b>150,000.00</b>	<b>14,592.89</b>	<b>164,592.89</b>	<b>55,001.00</b>	<b>16,305.00</b>	<b>71,306.00</b>	<b>43.32</b>	<b>93,286.89</b>	<b>56.68</b>		
1.2	01	00	0003		2	3	1	1		Alimentos y bebidas para personas					<b>150,000.00</b>	<b>14,592.89</b>	<b>164,592.89</b>	<b>55,001.00</b>	<b>16,305.00</b>	<b>71,306.00</b>	<b>43.32</b>	<b>93,286.89</b>	<b>56.68</b>		
1.2	01	00	0003		2	3	1	1	01	Alimentos y bebidas para personas	1101	20	1955	100	150,000.00	-11,000.00	139,000.00	38,346.00	16,305.00	54,651.00	39.32	84,349.00	60.68		
1.2	01	00	0003		2	3	1	1	01	Alimentos y bebidas para personas	1101	30	9996	102	0.00	7,200.00	7,200.00	0.00	0.00	0.00	0.00	7,200.00	100.00		
1.2	01	00	0003		2	3	1	1	01	Alimentos y bebidas para personas	1101	30	9998	102	0.00	18,392.89	18,392.89	16,655.00	0.00	16,655.00	90.55	1,737.89	9.45		









MINISTERIO DE HACIENDA  
DIRECCION GENERAL DE PRESUPUESTO

EJECUCIÓN TRIMESTRAL DE LOS GASTOS Y APLICACIONES FINANCIERAS POR DESTINO DE FONDOS Y ESTRUCTURA PROGRAMÁTICA  
CORRESPONDIENTE AL TERCER TRIMESTRE DEL AÑO 2023



Código del Capítulo: 7007

Denominación: Ayuntamiento Municipal de Banica

Destino de Fondos	Estructura Programática					Clasificador del Gasto					Presupuesto			Devengado				Balance Disponible	% Balance Disponible					
	Partidas no Asig. a Prog.	Programa	Proyecto	Actividad/Obra	SNIP	Tipo	Objeto	Cuenta	Subcuenta	Auxiliar	Denominación del Gasto	Función	Fuente Financiamiento	Fuente Específica	Organismo Financiador	Original	Modificaciones			Vigente	Acumulado Anterior	Trimestre	A la Fecha	% Devengado a la Fecha
1.2	01	00	0004		2	3	9	1	01	Material para limpieza	1102	20	1955	100	150,000.00	-20,000.00	130,000.00	6,145.00	22,820.00	28,965.00	22.28	101,035.00	77.72	
1.2		11								<b>Obras Públicas Municipales</b>					<b>10,000.00</b>	<b>0.00</b>	<b>10,000.00</b>	<b>0.00</b>	<b>0.00</b>	<b>0.00</b>	<b>0.00</b>	<b>10,000.00</b>	<b>100.00</b>	
1.2		11	00	0001						Coordinación, Ejecución y Fiscalización de Obras					10,000.00	0.00	10,000.00	0.00	0.00	0.00	0.00	10,000.00	100.00	
1.2		11	00	0001		2	3			<b>MATERIALES Y SUMINISTROS</b>					<b>10,000.00</b>	<b>0.00</b>	<b>10,000.00</b>	<b>0.00</b>	<b>0.00</b>	<b>0.00</b>	<b>0.00</b>	<b>10,000.00</b>	<b>100.00</b>	
1.2		11	00	0001		2	3	7		<b>COMBUSTIBLES, LUBRICANTES, PRODUCTOS QUIMICOS Y CONEXOS</b>					<b>10,000.00</b>	<b>0.00</b>	<b>10,000.00</b>	<b>0.00</b>	<b>0.00</b>	<b>0.00</b>	<b>0.00</b>	<b>10,000.00</b>	<b>100.00</b>	
1.2		11	00	0001		2	3	7	1	02	Gasoil	2503	20	1955	100	10,000.00	0.00	10,000.00	0.00	0.00	0.00	0.00	10,000.00	100.00
1.2		12								<b>Gestión y Administración de Servicios Públicos</b>					<b>4,293,182.00</b>	<b>0.00</b>	<b>4,293,182.00</b>	<b>1,991,570.85</b>	<b>1,006,481.88</b>	<b>2,998,052.73</b>	<b>69.83</b>	<b>1,295,129.27</b>	<b>30.17</b>	
1.2		12	00	0003						<b>Manejo de Residuos Sólidos</b>					<b>3,749,210.00</b>	<b>0.00</b>	<b>3,749,210.00</b>	<b>1,742,686.96</b>	<b>883,130.88</b>	<b>2,625,817.84</b>	<b>70.04</b>	<b>1,123,392.16</b>	<b>29.96</b>	
1.2		12	00	0003		2	1			<b>REMUNERACIONES Y CONTRIBUCIONES</b>					<b>3,749,210.00</b>	<b>0.00</b>	<b>3,749,210.00</b>	<b>1,742,686.96</b>	<b>883,130.88</b>	<b>2,625,817.84</b>	<b>70.04</b>	<b>1,123,392.16</b>	<b>29.96</b>	
1.2		12	00	0003		2	1	1		<b>REMUNERACIONES</b>					<b>3,659,526.00</b>	<b>0.00</b>	<b>3,659,526.00</b>	<b>1,711,108.00</b>	<b>867,804.00</b>	<b>2,578,912.00</b>	<b>70.47</b>	<b>1,080,614.00</b>	<b>29.53</b>	
1.2		12	00	0003		2	1	1	2	06	Jornales	3202	20	1955	100	3,378,024.00	0.00	3,378,024.00	1,711,108.00	867,804.00	2,578,912.00	76.34	799,112.00	23.66
1.2		12	00	0003		2	1	1	4	01	Sueldo Anual No. 13	3202	20	1955	100	281,502.00	0.00	281,502.00	0.00	0.00	0.00	0.00	281,502.00	100.00
1.2		12	00	0003		2	1	5		<b>CONTRIBUCIONES A LA SEGURIDAD SOCIAL</b>					<b>89,684.00</b>	<b>0.00</b>	<b>89,684.00</b>	<b>31,578.96</b>	<b>15,326.88</b>	<b>46,905.84</b>	<b>52.30</b>	<b>42,778.16</b>	<b>47.70</b>	
1.2		12	00	0003		2	1	5	1	01	Contribuciones al seguro de salud	3202	20	1955	100	41,478.00	0.00	41,478.00	15,017.30	7,083.25	22,100.55	53.28	19,377.45	46.72
1.2		12	00	0003		2	1	5	2	01	Contribuciones al seguro de pensiones	3202	20	1955	100	41,447.00	0.00	41,447.00	14,859.26	7,093.22	21,952.48	52.97	19,494.52	47.03
1.2		12	00	0003		2	1	5	3	01	Contribuciones al seguro de riesgo laboral	3202	20	1955	100	6,759.00	0.00	6,759.00	1,702.40	1,150.41	2,852.81	42.21	3,906.19	57.79
1.2		12	00	0004						<b>Supervisión y Administración de Cementerios</b>					<b>273,000.00</b>	<b>0.00</b>	<b>273,000.00</b>	<b>126,000.00</b>	<b>63,000.00</b>	<b>189,000.00</b>	<b>69.23</b>	<b>84,000.00</b>	<b>30.77</b>	
1.2		12	00	0004		2	1			<b>REMUNERACIONES Y CONTRIBUCIONES</b>					<b>273,000.00</b>	<b>0.00</b>	<b>273,000.00</b>	<b>126,000.00</b>	<b>63,000.00</b>	<b>189,000.00</b>	<b>69.23</b>	<b>84,000.00</b>	<b>30.77</b>	





MINISTERIO DE HACIENDA  
DIRECCION GENERAL DE PRESUPUESTO

EXECUCION TRIMESTRAL DE LOS GASTOS Y APLICACIONES FINANCIERAS POR DESTINO DE FONDOS Y ESTRUCTURA PROGRAMATICA  
CORRESPONDIENTE AL TERCER TRIMESTRE DEL AÑO 2023



Código del Capítulo: 7007

Denominación: Ayuntamiento Municipal de Banica

Destino de Fondos	Estructura Programática					SNIP	Clasificador del Gasto					Denominación del Gasto	Función	Fuente Financiamiento	Fuente Especifica	Organismo Financiador	Presupuesto			Devengado				Balance Disponible	% Balance Disponible
	Partidas no Asig. a Prog.	Programa	Proyecto	Actividad/Obra	Tipo		Objeto	Cuenta	Subcuenta	Auxiliar	Original						Modificaciones	Vigente	Acumulado Anterior	Trimestre	A la Fecha	% Devengado a la Fecha			
																							20		
1.2		12	00	0004	2	1	1			12							17	18	19 = 17 +/- 18	20	21	22 = 20 + 21	23 = 22 ÷ 19	24 = 19 - 22	25 = 24 ÷ 19
																	273,000.00	0.00	273,000.00	126,000.00	63,000.00	189,000.00	69.23	84,000.00	30.77
1.2		12	00	0004	2	1	1	2	06	Jornales	3101	20	1955	100			252,000.00	0.00	252,000.00	126,000.00	63,000.00	189,000.00	75.00	63,000.00	25.00
1.2		12	00	0004	2	1	1	4	01	Sueldo Anual No. 13	3101	20	1955	100			21,000.00	0.00	21,000.00	0.00	0.00	0.00	0.00	21,000.00	100.00
1.2		12	00	0007						Supervisión y Administración de Mercados							270,972.00	0.00	270,972.00	122,883.89	60,351.00	183,234.89	67.62	87,737.11	32.38
1.2		12	00	0007	2	1				REMUNERACIONES Y CONTRIBUCIONES							270,972.00	0.00	270,972.00	122,883.89	60,351.00	183,234.89	67.62	87,737.11	32.38
1.2		12	00	0007	2	1	1			REMUNERACIONES							261,521.00	0.00	261,521.00	119,794.74	60,351.00	180,145.74	68.88	81,375.26	31.12
1.2		12	00	0007	2	1	1	2	06	Jornales	3202	20	1955	100			241,404.00	0.00	241,404.00	119,794.74	60,351.00	180,145.74	74.62	61,258.26	25.38
1.2		12	00	0007	2	1	1	4	01	Sueldo Anual No. 13	3202	20	1955	100			20,117.00	0.00	20,117.00	0.00	0.00	0.00	0.00	20,117.00	100.00
1.2		12	00	0007	2	1	5			CONTRIBUCIONES A LA SEGURIDAD SOCIAL							9,451.00	0.00	9,451.00	3,089.15	0.00	3,089.15	32.69	6,361.85	67.31
1.2		12	00	0007	2	1	5	1	01	Contribuciones al seguro de salud	3202	20	1955	100			4,354.00	0.00	4,354.00	1,390.82	0.00	1,390.82	31.94	2,963.18	68.06
1.2		12	00	0007	2	1	5	2	01	Contribuciones al seguro de pensiones	3202	20	1955	100			4,360.00	0.00	4,360.00	1,452.73	0.00	1,452.73	33.32	2,907.27	66.68
1.2		12	00	0007	2	1	5	3	01	Contribuciones al seguro de riesgo laboral	3202	20	1955	100			737.00	0.00	737.00	245.60	0.00	245.60	33.32	491.40	66.68
1.2		14								Gestión y Administración de Servicios Sociales							685,500.00	0.00	685,500.00	321,000.00	160,500.00	481,500.00	70.24	204,000.00	29.76
1.2		14	00	0001						Asistencia Social							685,500.00	0.00	685,500.00	321,000.00	160,500.00	481,500.00	70.24	204,000.00	29.76
1.2		14	00	0001	2	4				TRANSFERENCIAS CORRIENTES							685,500.00	0.00	685,500.00	321,000.00	160,500.00	481,500.00	70.24	204,000.00	29.76
1.2		14	00	0001	2	4	1			TRANSFERENCIAS CORRIENTES AL SECTOR PRIVADO							685,500.00	0.00	685,500.00	321,000.00	160,500.00	481,500.00	70.24	204,000.00	29.76
1.2		14	00	0001	2	4	1	2		Ayudas y donaciones a personas							685,500.00	0.00	685,500.00	321,000.00	160,500.00	481,500.00	70.24	204,000.00	29.76
1.2		14	00	0001	2	4	1	2	01	Ayudas y donaciones programadas a hogares y personas	4510	20	1955	100			654,000.00	0.00	654,000.00	321,000.00	160,500.00	481,500.00	73.62	172,500.00	26.38

1- Contraloría General de la República, 2- Cámara de Cuentas, 3- Comisión de Fiscalización y Control, 4- Ayuntamiento Municipal, 5- Dirección General de Presupuesto (DIGEPRES), 6- Dirección General de Contabilidad Gubernamental (DIGECOG)



**MINISTERIO DE HACIENDA**  
**DIRECCION GENERAL DE PRESUPUESTO**  
**EJECUCIÓN TRIMESTRAL DE LOS GASTOS Y APLICACIONES FINANCIERAS POR DESTINO DE FONDOS Y ESTRUCTURA PROGRAMATICA**  
**CORRESPONDIENTE AL TERCER TRIMESTRE DEL AÑO 2023**

**Código del Capítulo: 7007**

**Denominación: Ayuntamiento Municipal de Banica**

Destino de Fondos	Estructura Programática					SNIP	Clasificador del Gasto					Función	Fuente Financiamiento	Fuente Específica	Organismo Financiador	Presupuesto			Devengado				Balance Disponible	% Balance Disponible
	Partidas no Asig. a Prog.	Programa	Proyecto	Actividad/Obra			Tipo	Objeto	Cuenta	Subcuenta	Auxiliar					Denominación del Gasto	Original	Modificaciones	Vigente	Acumulado Anterior	Trimestre	A la Fecha		
1	2	3	4	5	6	7	8	9	10	11	12	13	14	15	16	17	18	19 = 17 +/- 18	20	21	22 = 20 + 21	23 = 22 ÷ 19	24 = 19 - 22	25 = 24 ÷ 19
1.2		14	00	0001		2	4	1	2	02	Ayudas y donaciones ocasionales a hogares y personas	4510	30	9995	102	12,200.00	0.00	12,200.00	0.00	0.00	0.00	0.00	12,200.00	100.00
1.2		14	00	0001		2	4	1	2	02	Ayudas y donaciones ocasionales a hogares y personas	4510	30	9998	102	19,300.00	0.00	19,300.00	0.00	0.00	0.00	0.00	19,300.00	100.00
1.2	98										<b>Adm. de Contribuciones Especiales (Transf. Priv.)</b>					<b>399,100.00</b>	<b>0.00</b>	<b>399,100.00</b>	<b>184,200.00</b>	<b>92,100.00</b>	<b>276,300.00</b>	<b>69.23</b>	<b>122,800.00</b>	<b>30.77</b>
1.2	98					2	4				<b>TRANSFERENCIAS CORRIENTES</b>					<b>399,100.00</b>	<b>0.00</b>	<b>399,100.00</b>	<b>184,200.00</b>	<b>92,100.00</b>	<b>276,300.00</b>	<b>69.23</b>	<b>122,800.00</b>	<b>30.77</b>
1.2	98					2	4	1			<b>TRANSFERENCIAS CORRIENTES AL SECTOR PRIVADO</b>					<b>399,100.00</b>	<b>0.00</b>	<b>399,100.00</b>	<b>184,200.00</b>	<b>92,100.00</b>	<b>276,300.00</b>	<b>69.23</b>	<b>122,800.00</b>	<b>30.77</b>
1.2	98					2	4	1	1	01	Pensiones	4501	20	1955	100	399,100.00	0.00	399,100.00	184,200.00	92,100.00	276,300.00	69.23	122,800.00	30.77







MINISTERIO DE HACIENDA  
DIRECCION GENERAL DE PRESUPUESTO

EJECUCIÓN TRIMESTRAL DE LOS GASTOS Y APLICACIONES FINANCIERAS POR DESTINO DE FONDOS Y ESTRUCTURA PROGRAMÁTICA  
CORRESPONDIENTE AL TERCER TRIMESTRE DEL AÑO 2023



Código del Capítulo: 7007

Denominación: Ayuntamiento Municipal de Banica

Destino de Fondos	Estructura Programática					SNIP	Clasificador del Gasto					Denominación del Gasto	Función	Fuente Financiamiento	Fuente Específica	Organismo Financiador	Presupuesto			Devengado				Balance Disponible	% Balance Disponible
	Partidas no Asig. a Prog.	Programa	Proyecto	Actividad/Obra			Tipo	Objeto	Cuenta	Subcuenta	Auxiliar						Original	Modificaciones	Vigente	Acumulado Anterior	Trimestre	A la Fecha	% Devengado a la Fecha		
1	2	3	4	5	6	7	8	9	10	11	12	13	14	15	16	17	18	19 = 17 +/- 18	20	21	22 = 20 + 21	23 = 22 ÷ 19	24 = 19 - 22	25 = 24 ÷ 19	
1.3											Programas de Educación, Género y Salud					1,125,944.00	11,394.73	1,137,338.73	475,537.79	202,402.83	677,940.62	59.61	459,398.11	40.39	
1.3						2					CLASIFICADOR DEL GASTO					1,125,944.00	11,394.73	1,137,338.73	475,537.79	202,402.83	677,940.62	59.61	459,398.11	40.39	
1.3		01									Normas, Políticas y Administración Municipal					137,410.00	11,394.73	148,804.73	41,432.79	16,947.83	58,380.62	39.23	90,424.11	60.77	
1.3		01	00	0003							Administración Municipal					0.00	6,200.00	6,200.00	1,740.00	3,390.00	5,130.00	82.74	1,070.00	17.26	
1.3		01	00	0003		2	3				MATERIALES Y SUMINISTROS					0.00	6,200.00	6,200.00	1,740.00	3,390.00	5,130.00	82.74	1,070.00	17.26	
1.3		01	00	0003		2	3	1			ALIMENTOS Y PRODUCTOS AGROFORESTALES					0.00	6,200.00	6,200.00	1,740.00	3,390.00	5,130.00	82.74	1,070.00	17.26	
1.3		01	00	0003		2	3	1	1		Alimentos y bebidas para personas					0.00	6,200.00	6,200.00	1,740.00	3,390.00	5,130.00	82.74	1,070.00	17.26	
1.3		01	00	0003		2	3	1	1	01	Alimentos y bebidas para personas	1101	30	9996	102	0.00	800.00	800.00	0.00	0.00	0.00	0.00	800.00	100.00	
1.3		01	00	0003		2	3	1	1	01	Alimentos y bebidas para personas	1101	30	9998	102	0.00	5,400.00	5,400.00	1,740.00	3,390.00	5,130.00	95.00	270.00	5.00	
1.3		01	00	0004							Servicios Administrativos y Financieros					137,410.00	5,194.73	142,604.73	39,692.79	13,557.83	53,250.62	37.34	89,354.11	62.66	
1.3		01	00	0004		2	2				CONTRATACIÓN DE SERVICIOS					67,410.00	0.00	67,410.00	15,877.79	857.83	16,735.62	24.83	50,674.38	75.17	
1.3		01	00	0004		2	2	2			PUBLICIDAD IMPRESIÓN Y ENCUADERNACION					47,835.00	0.00	47,835.00	14,003.15	0.00	14,003.15	29.27	33,831.85	70.73	
1.3		01	00	0004		2	2	2	2		Impresión, encuadernación y rotulación					47,835.00	0.00	47,835.00	14,003.15	0.00	14,003.15	29.27	33,831.85	70.73	
1.3		01	00	0004		2	2	2	2	01	Impresión, encuadernación y rotulación	1102	20	1955	100	12,185.00	0.00	12,185.00	5,135.00	0.00	5,135.00	42.14	7,050.00	57.86	
1.3		01	00	0004		2	2	2	2	01	Impresión, encuadernación y rotulación	1102	30	9998	102	35,650.00	0.00	35,650.00	8,868.15	0.00	8,868.15	24.88	26,781.85	75.12	
1.3		01	00	0004		2	2	8			OTROS SERVICIOS NO INCLUIDOS EN CONCEPTOS ANTERIORES					19,575.00	0.00	19,575.00	1,874.64	857.83	2,732.47	13.96	16,842.53	86.04	
1.3		01	00	0004		2	2	8	2		Comisiones y gastos bancarios					19,575.00	0.00	19,575.00	1,874.64	857.83	2,732.47	13.96	16,842.53	86.04	
1.3		01	00	0004		2	2	8	2	01	Comisiones y gastos bancarios	1102	20	1955	100	18,000.00	0.00	18,000.00	522.64	857.83	1,380.47	7.67	16,619.53	92.33	
1.3		01	00	0004		2	2	8	2	01	Comisiones y gastos bancarios	1102	30	9995	102	1,575.00	0.00	1,575.00	1,352.00	0.00	1,352.00	85.84	223.00	14.16	

1- Contraloría General de la República, 2- Cámara de Cuentas, 3- Comisión de Fiscalización y Control, 4- Ayuntamiento Municipal, 5- Dirección General de Presupuesto (DIGEPRES), 6- Dirección General de Contabilidad Gubernamental (DIGECOG)





MINISTERIO DE HACIENDA  
DIRECCION GENERAL DE PRESUPUESTO

RELEVACION TRIMESTRAL DE LOS GASTOS Y APLICACIONES FINANCIERAS POR DESTINO DE FONDOS Y ESTRUCTURA PROGRAMATICA  
CORRESPONDIENTE AL TERCER TRIMESTRE DEL AÑO 2023



Código del Capítulo: 7007

Denominación: Ayuntamiento Municipal de Banica

Destino de Fondos	Estructura Programática					SNIP	Clasificador del Gasto					Denominación del Gasto	Función	Fuente Financiamiento	Fuente Especifica	Organismo Financiador	Presupuesto			Devengado				Balance Disponible	% Balance Disponible
	Partidas no Asig. a Prog.	Programa	Proyecto	Actividad/Obra	Tipo		Objeto	Cuenta	Subcuenta	Auxiliar	Original						Modificaciones	Vigente	Acumulado Anterior	Trimestre	A la Fecha	% Devengado a la Fecha			
																							20		
1.3	01	00	0004		2	3											70,000.00	5,194.73	75,194.73	23,815.00	12,700.00	36,515.00	48.56	38,679.73	51.44
1.3	01	00	0004		2	3	1										50,000.00	5,194.73	55,194.73	23,815.00	12,700.00	36,515.00	66.16	18,679.73	33.84
1.3	01	00	0004		2	3	1	1									50,000.00	5,194.73	55,194.73	23,815.00	12,700.00	36,515.00	66.16	18,679.73	33.84
1.3	01	00	0004		2	3	1	1	01								50,000.00	0.00	50,000.00	23,065.00	10,415.00	33,480.00	66.96	16,520.00	33.04
1.3	01	00	0004		2	3	1	1	01								0.00	5,194.73	5,194.73	750.00	2,285.00	3,035.00	58.42	2,159.73	41.58
1.3	01	00	0004		2	3	9										20,000.00	0.00	20,000.00	0.00	0.00	0.00	0.00	20,000.00	100.00
1.3	01	00	0004		2	3	9	4	01								20,000.00	0.00	20,000.00	0.00	0.00	0.00	0.00	20,000.00	100.00
1.3	14																952,534.00	0.00	952,534.00	422,575.00	175,500.00	598,075.00	62.79	354,459.00	37.21
1.3	14	00	0001														620,000.00	0.00	620,000.00	294,130.00	112,500.00	406,630.00	65.59	213,370.00	34.41
1.3	14	00	0001		2	2											100,000.00	0.00	100,000.00	20,000.00	0.00	20,000.00	20.00	80,000.00	80.00
1.3	14	00	0001		2	2	8										100,000.00	0.00	100,000.00	20,000.00	0.00	20,000.00	20.00	80,000.00	80.00
1.3	14	00	0001		2	2	8	4	01								93,775.00	0.00	93,775.00	20,000.00	0.00	20,000.00	21.33	73,775.00	78.67
1.3	14	00	0001		2	2	8	7	04								6,225.00	0.00	6,225.00	0.00	0.00	0.00	0.00	6,225.00	100.00
1.3	14	00	0001		2	4											520,000.00	0.00	520,000.00	274,130.00	112,500.00	386,630.00	74.35	133,370.00	25.65
1.3	14	00	0001		2	4	1										520,000.00	0.00	520,000.00	274,130.00	112,500.00	386,630.00	74.35	133,370.00	25.65
1.3	14	00	0001		2	4	1	2									520,000.00	0.00	520,000.00	274,130.00	112,500.00	386,630.00	74.35	133,370.00	25.65
1.3	14	00	0001		2	4	1	2	01								450,000.00	0.00	450,000.00	225,000.00	112,500.00	337,500.00	75.00	112,500.00	25.00
1.3	14	00	0001		2	4	1	2	02								70,000.00	0.00	70,000.00	49,130.00	0.00	49,130.00	70.19	20,870.00	29.81





MINISTERIO DE HACIENDA  
DIRECCION GENERAL DE PRESUPUESTO



EJECUCIÓN TRIMESTRAL DE LOS GASTOS Y APLICACIONES FINANCIERAS POR DESTINO DE FONDOS Y ESTRUCTURA PROGRAMATICA  
CORRESPONDIENTE AL TERCER TRIMESTRE DEL AÑO 2023

Código del Capítulo: 7007

Denominación: Ayuntamiento Municipal de Banica

Destino de Fondos	Estructura Programática					SNIP	Clasificador del Gasto					Denominación del Gasto	Función	Fuente Financiamiento	Fuente Especifica	Organismo Financiador	Presupuesto			Devengado				Balance Disponible	% Balance Disponible
	Partidas no Asig. a Prog.	Programa	Proyecto	Actividad/Obra			Tipo	Objeto	Cuenta	Subcuenta	Auxiliar						Original	Modificaciones	Vigente	Acumulado Anterior	Trimestre	A la Fecha	% Devengado a la Fecha		
1	2	3	4	5	6	7	8	9	10	11	12	13	14	15	16	17	18	19 = 17 +/- 18	20	21	22 = 20 + 21	23 = 22 ÷ 19	24 = 19 - 22	25 = 24 ÷ 19	
1.3		14	00	0002							Educación y Formación Integral					332,534.00	0.00	332,534.00	128,445.00	63,000.00	191,445.00	57.57	141,089.00	42.43	
1.3		14	00	0002		2	1				REMUNERACIONES Y CONTRIBUCIONES					282,534.00	0.00	282,534.00	126,000.00	63,000.00	189,000.00	66.89	93,534.00	33.11	
1.3		14	00	0002		2	1	1			REMUNERACIONES					273,000.00	0.00	273,000.00	126,000.00	63,000.00	189,000.00	69.23	84,000.00	30.77	
1.3		14	00	0002		2	1	1	2	06	Jornales	4409	20	1955	100	252,000.00	0.00	252,000.00	126,000.00	63,000.00	189,000.00	75.00	63,000.00	25.00	
1.3		14	00	0002		2	1	1	4	01	Sueldo Anual No. 13	4409	20	1955	100	21,000.00	0.00	21,000.00	0.00	0.00	0.00	0.00	21,000.00	100.00	
1.3		14	00	0002		2	1	5			CONTRIBUCIONES A LA SEGURIDAD SOCIAL					9,534.00	0.00	9,534.00	0.00	0.00	0.00	0.00	9,534.00	100.00	
1.3		14	00	0002		2	1	5	1	01	Contribuciones al seguro de salud	4409	20	1955	100	4,397.00	0.00	4,397.00	0.00	0.00	0.00	0.00	4,397.00	100.00	
1.3		14	00	0002		2	1	5	2	01	Contribuciones al seguro de pensiones	4409	20	1955	100	4,400.00	0.00	4,400.00	0.00	0.00	0.00	0.00	4,400.00	100.00	
1.3		14	00	0002		2	1	5	3	01	Contribuciones al seguro de riesgo laboral	4409	20	1955	100	737.00	0.00	737.00	0.00	0.00	0.00	0.00	737.00	100.00	
1.3		14	00	0002		2	2				CONTRATACIÓN DE SERVICIOS					50,000.00	0.00	50,000.00	2,445.00	0.00	2,445.00	4.89	47,555.00	95.11	
1.3		14	00	0002		2	2	8			OTROS SERVICIOS NO INCLUIDOS EN CONCEPTOS ANTERIORES					50,000.00	0.00	50,000.00	2,445.00	0.00	2,445.00	4.89	47,555.00	95.11	
1.3		14	00	0002		2	2	8	7	04	Servicios de capacitación	4409	20	1955	100	50,000.00	0.00	50,000.00	2,445.00	0.00	2,445.00	4.89	47,555.00	95.11	
1.3	98										Adm. de Contribuciones Especiales (Transf. Priv.)					36,000.00	0.00	36,000.00	11,530.00	9,955.00	21,485.00	59.68	14,515.00	40.32	
1.3	98					2	4				TRANSFERENCIAS CORRIENTES					36,000.00	0.00	36,000.00	11,530.00	9,955.00	21,485.00	59.68	14,515.00	40.32	
1.3	98					2	4	1			TRANSFERENCIAS CORRIENTES AL SECTOR PRIVADO					36,000.00	0.00	36,000.00	11,530.00	9,955.00	21,485.00	59.68	14,515.00	40.32	
1.3	98					2	4	1	6	01	Transferencias corrientes programadas a asociaciones sin fines de lucro	4409	20	1955	100	36,000.00	0.00	36,000.00	11,530.00	9,955.00	21,485.00	59.68	14,515.00	40.32	







MINISTERIO DE HACIENDA  
DIRECCION GENERAL DE PRESUPUESTO



EJECUCIÓN TRIMESTRAL DE LOS GASTOS Y APLICACIONES FINANCIERAS POR DESTINO DE FONDOS Y ESTRUCTURA PROGRAMÁTICA  
CORRESPONDIENTE AL TERCER TRIMESTRE DEL AÑO 2023

Código del Capítulo: 7007

Denominación: Ayuntamiento Municipal de Banica

Destino de Fondos	Estructura Programática					SNIP	Clasificador del Gasto					Denominación del Gasto	Función	Fuente Financiamiento	Fuente Específica	Organismo Financiador	Presupuesto			Devengado				
	Partidas no Asig. a Prog.	Programa	Proyecto	Actividad/Obra			Tipo	Objeto	Cuenta	Subcuenta	Auxiliar						Original	Modificaciones	Vigente	Acumulado Anterior	Trimestre	A la Fecha	% Devengado a la Fecha	Balance Disponible
1	2	3	4	5	6	7	8	9	10	11	12	13	14	15	16	17	18	19 = 17 +/- 18	20	21	22 = 20 + 21	23 = 22 ÷ 19	24 = 19 - 22	25 = 24 ÷ 19
2.1											Bienes Muebles, Inmuebles no clasificado en categoría proyecto					4,039,075.00	500,543.79	4,539,618.79	2,350,585.08	1,042,227.92	3,392,813.00	74.74	1,146,805.79	25.26
2.1						2					CLASIFICADOR DEL GASTO					4,039,075.00	500,543.79	4,539,618.79	2,350,585.08	1,042,227.92	3,392,813.00	74.74	1,146,805.79	25.26
2.1		01									Normas, Políticas y Administración Municipal					974,872.00	6,000.00	980,872.00	351,174.27	181,546.03	532,720.30	54.31	448,151.70	45.69
2.1		01	00	0003							Administración Municipal					914,872.00	6,000.00	920,872.00	338,125.65	176,075.00	514,200.65	55.84	406,671.35	44.16
2.1		01	00	0003		2	2				CONTRATACIÓN DE SERVICIOS					150,000.00	0.00	150,000.00	76,935.27	0.00	76,935.27	51.29	73,064.73	48.71
2.1		01	00	0003		2	2	5			ALQUILERES Y RENTAS					50,000.00	0.00	50,000.00	41,415.27	0.00	41,415.27	82.83	8,584.73	17.17
2.1		01	00	0003		2	2	5	4	01	Alquileres de equipos de transporte, tracción y elevación	1101	20	1955	100	50,000.00	0.00	50,000.00	41,415.27	0.00	41,415.27	82.83	8,584.73	17.17
2.1		01	00	0003		2	2	7			SERVICIOS DE CONSERVACION, REPARACIONES MENORES E INSTALACIONES TEMPORALES					100,000.00	0.00	100,000.00	35,520.00	0.00	35,520.00	35.52	64,480.00	64.48
2.1		01	00	0003		2	2	7	1	01	Mantenimiento y reparaciones menores en edificaciones	1101	20	1955	100	100,000.00	0.00	100,000.00	35,520.00	0.00	35,520.00	35.52	64,480.00	64.48
2.1		01	00	0003		2	3				MATERIALES Y SUMINISTROS					509,872.00	6,000.00	515,872.00	183,400.00	176,075.00	359,475.00	69.68	156,397.00	30.32
2.1		01	00	0003		2	3	5			PRODUCTOS DE CUERO, CAUCHO Y PLÁSTICO					229,872.00	0.00	229,872.00	45,650.00	166,300.00	211,950.00	92.20	17,922.00	7.80
2.1		01	00	0003		2	3	5	3	01	Llantas y neumáticos	1101	20	1955	100	229,872.00	0.00	229,872.00	45,650.00	166,300.00	211,950.00	92.20	17,922.00	7.80
2.1		01	00	0003		2	3	6			PRODUCTOS DE MINERALES, METALICOS Y NO METALICOS					30,000.00	0.00	30,000.00	0.00	0.00	0.00	0.00	30,000.00	100.00
2.1		01	00	0003		2	3	6	3	06	Productos metalicos	1101	20	1955	100	30,000.00	0.00	30,000.00	0.00	0.00	0.00	0.00	30,000.00	100.00
2.1		01	00	0003		2	3	7			COMBUSTIBLES, LUBRICANTES, PRODUCTOS QUIMICOS Y CONEXOS					100,000.00	6,000.00	106,000.00	16,850.00	7,525.00	24,375.00	23.00	81,625.00	77.00
2.1		01	00	0003		2	3	7	1	02	Gasoil	1101	30	9996	102	0.00	6,000.00	6,000.00	0.00	0.00	0.00	0.00	6,000.00	100.00
2.1		01	00	0003		2	3	7	2	05	Insecticidas, fumigantes y otros	1101	20	1955	100	100,000.00	0.00	100,000.00	16,850.00	7,525.00	24,375.00	24.38	75,625.00	75.63





MINISTERIO DE HACIENDA  
DIRECCION GENERAL DE PRESUPUESTO

EJECUCIÓN TRIMESTRAL DE LOS GASTOS Y APLICACIONES FINANCIERAS POR DESTINO DE FONDOS Y ESTRUCTURA PROGRAMÁTICA  
CORRESPONDIENTE AL TERCER TRIMESTRE DEL AÑO 2023



Código del Capítulo: 7007

Denominación: Ayuntamiento Municipal de Banica

Destino de Fondos	Estructura Programática					SNIP	Clasificador del Gasto					Presupuesto			Devengado				Balance Disponible	% Balance Disponible				
	Partidas no Asig. a Prog.	Programa	Proyecto	Actividad/Obra	Tipo		Objeto	Cuenta	Subcuenta	Auxiliar	Denominación del Gasto	Función	Fuente Financiamiento	Fuente Específica	Organismo Financiador	Original	Modificaciones	Vigente			Acumulado Anterior	Trimestre	A la Fecha	% Devengado a la Fecha
2.1		01	00	0003		2	3	9							150,000.00	0.00	150,000.00	120,900.00	2,250.00	123,150.00	82.10	26,850.00	17.90	
2.1		01	00	0003		2	3	9	6	01	Productos eléctricos y afines	1101	20	1955	100	150,000.00	0.00	150,000.00	120,900.00	2,250.00	123,150.00	82.10	26,850.00	17.90
2.1		01	00	0003		2	6				BIENES MUEBLES, INMUEBLES E INTANGIBLES					255,000.00	0.00	255,000.00	77,790.38	0.00	77,790.38	30.51	177,209.62	69.49
2.1		01	00	0003		2	6	1			MOBILIARIO Y EQUIPO					150,000.00	0.00	150,000.00	77,790.38	0.00	77,790.38	51.86	72,209.62	48.14
2.1		01	00	0003		2	6	1	3	01	Equipos de tecnología de la información y comunicación	1101	20	1955	100	140,000.00	0.00	140,000.00	77,790.38	0.00	77,790.38	55.56	62,209.62	44.44
2.1		01	00	0003		2	6	1	4	01	Electrodomesticos	1101	20	1955	100	10,000.00	0.00	10,000.00	0.00	0.00	0.00	0.00	10,000.00	100.00
2.1		01	00	0003		2	6	2			MOBILIARIO Y EQUIPO AUDIOVISUAL EDUCACIONAL Y RECREATIVO EDUCACIONAL					105,000.00	0.00	105,000.00	0.00	0.00	0.00	0.00	105,000.00	100.00
2.1		01	00	0003		2	6	2	1	01	Equipos y aparatos audiovisuales	1101	20	1955	100	105,000.00	0.00	105,000.00	0.00	0.00	0.00	0.00	105,000.00	100.00
2.1		01	00	0004							Servicios Administrativos y Financieros					60,000.00	0.00	60,000.00	13,048.62	5,471.03	18,519.65	30.87	41,480.35	69.13
2.1		01	00	0004		2	2				CONTRATACIÓN DE SERVICIOS					60,000.00	0.00	60,000.00	13,048.62	5,471.03	18,519.65	30.87	41,480.35	69.13
2.1		01	00	0004		2	2	8			OTROS SERVICIOS NO INCLUIDOS EN CONCEPTOS ANTERIORES					60,000.00	0.00	60,000.00	13,048.62	5,471.03	18,519.65	30.87	41,480.35	69.13
2.1		01	00	0004		2	2	8	2	01	Comisiones y gastos bancarios	1102	20	1955	100	60,000.00	0.00	60,000.00	13,048.62	5,471.03	18,519.65	30.87	41,480.35	69.13
2.1		11									Obras Públicas Municipales					1,529,199.00	494,543.79	2,023,742.79	778,034.29	596,421.77	1,374,456.06	67.92	649,286.73	32.08
2.1		11	00	0001							Coordinación, Ejecución y Fiscalización de Obras					1,529,199.00	494,543.79	2,023,742.79	778,034.29	596,421.77	1,374,456.06	67.92	649,286.73	32.08
2.1		11	00	0001		2	1				REMUNERACIONES Y CONTRIBUCIONES					648,000.00	0.00	648,000.00	324,000.00	161,900.00	485,900.00	74.98	162,100.00	25.02
2.1		11	00	0001		2	1	1			REMUNERACIONES					648,000.00	0.00	648,000.00	324,000.00	161,900.00	485,900.00	74.98	162,100.00	25.02
2.1		11	00	0001		2	1	1	2	06	Jornales	2503	20	1955	100	648,000.00	0.00	648,000.00	324,000.00	161,900.00	485,900.00	74.98	162,100.00	25.02
2.1		11	00	0001		2	2				CONTRATACIÓN DE SERVICIOS					881,199.00	190,000.00	1,071,199.00	454,034.29	239,693.77	693,728.06	64.76	377,470.94	35.24





MINISTERIO DE HACIENDA  
DIRECCION GENERAL DE PRESUPUESTO

EJECUCIÓN TRIMESTRAL DE LOS GASTOS Y APLICACIONES FINANCIERAS POR DESTINO DE FONDOS Y ESTRUCTURA PROGRAMÁTICA  
CORRESPONDIENTE AL TERCER TRIMESTRE DEL AÑO 2023



Código del Capítulo: 4007

Denominación: Ayuntamiento Municipal de Banica

Destino de Fondos	Estructura Programática					SNIP	Clasificador del Gasto					Denominación del Gasto	Función	Fuente Financiamiento	Fuente Específica	Organismo Financiador	Presupuesto			Devengado				Balance Disponible	% Balance Disponible
	Partidas no Asig. a Prog.	Programa	Proyecto	Actividad/Obra	Tipo		Objeto	Cuenta	Subcuenta	Auxiliar	Original						Modificaciones	Vigente	Acumulado Anterior	Trimestre	A la Fecha	% Devengado a la Fecha			
																							20		
1	2	3	4	5	6	7	8	9	10	11	12	13	14	15	16	17	18	19 = 17 +/- 18	20	21	22 = 20 + 21	23 = 22 ÷ 19	24 = 19 - 22	25 = 24 ÷ 19	
2.1		11	00	0001		2	2	7			SERVICIOS DE CONSERVACION, REPARACIONES MENORES E INSTALACIONES TEMPORALES					881,199.00	190,000.00	1,071,199.00	454,034.29	239,693.77	693,728.06	64.76	377,470.94	35.24	
2.1		11	00	0001		2	2	7	1	04	Mantenimiento y reparación de obras de ingeniería civil o infraestructura	2503	20	1955	100	246,000.00	190,000.00	436,000.00	244,705.00	171,960.00	416,665.00	95.57	19,335.00	4.43	
2.1		11	00	0001		2	2	7	2	06	Mantenimiento y reparación de equipos de transporte, tracción y elevación	2503	20	1955	100	635,199.00	0.00	635,199.00	209,329.29	67,733.77	277,063.06	43.62	358,135.94	56.38	
2.1		11	00	0001		2	3				MATERIALES Y SUMINISTROS					0.00	304,543.79	304,543.79	0.00	194,828.00	194,828.00	63.97	109,715.79	36.03	
2.1		11	00	0001		2	3	7			COMBUSTIBLES, LUBRICANTES, PRODUCTOS QUIMICOS Y CONEXOS					0.00	304,543.79	304,543.79	0.00	194,828.00	194,828.00	63.97	109,715.79	36.03	
2.1		11	00	0001		2	3	7	1		Combustibles y lubricantes					0.00	304,543.79	304,543.79	0.00	194,828.00	194,828.00	63.97	109,715.79	36.03	
2.1		11	00	0001		2	3	7	1	02	Gasoil	2101	20	1955	100	0.00	275,470.00	275,470.00	0.00	194,828.00	194,828.00	70.73	80,642.00	29.27	
2.1		11	00	0001		2	3	7	1	02	Gasoil	2503	30	9998	102	0.00	29,073.79	29,073.79	0.00	0.00	0.00	0.00	0.00	29,073.79	100.00
2.1		12									Gestión y Administración de Servicios Públicos					1,500,000.00	0.00	1,500,000.00	1,206,376.52	264,260.12	1,470,636.64	98.04	29,363.36	1.96	
2.1		12	00	0003							Manejo de Residuos Sólidos					1,500,000.00	0.00	1,500,000.00	1,206,376.52	264,260.12	1,470,636.64	98.04	29,363.36	1.96	
2.1		12	00	0003		2	3				MATERIALES Y SUMINISTROS					1,500,000.00	0.00	1,500,000.00	1,206,376.52	264,260.12	1,470,636.64	98.04	29,363.36	1.96	
2.1		12	00	0003		2	3	7			COMBUSTIBLES, LUBRICANTES, PRODUCTOS QUIMICOS Y CONEXOS					1,500,000.00	0.00	1,500,000.00	1,206,376.52	264,260.12	1,470,636.64	98.04	29,363.36	1.96	
2.1		12	00	0003		2	3	7	1	02	Gasoil	3202	20	1955	100	1,500,000.00	0.00	1,500,000.00	1,206,376.52	264,260.12	1,470,636.64	98.04	29,363.36	1.96	
2.1	98										Adm. de Contribuciones Especiales (Transf. Priv.)					35,004.00	0.00	35,004.00	15,000.00	0.00	15,000.00	42.85	20,004.00	57.15	
2.1	98					2	4				TRANSFERENCIAS CORRIENTES					35,004.00	0.00	35,004.00	15,000.00	0.00	15,000.00	42.85	20,004.00	57.15	
2.1	98					2	4	1			TRANSFERENCIAS CORRIENTES AL SECTOR PRIVADO					35,004.00	0.00	35,004.00	15,000.00	0.00	15,000.00	42.85	20,004.00	57.15	



**MINISTERIO DE HACIENDA**  
**DIRECCION GENERAL DE PRESUPUESTO**  
**EJECUCIÓN TRIMESTRAL DE LOS GASTOS Y APLICACIONES FINANCIERAS POR DESTINO DE FONDOS Y ESTRUCTURA PROGRAMATICA**  
**CORRESPONDIENTE AL TERCER TRIMESTRE DEL AÑO 2023**

**Código del Capítulo: 7007**

**Denominación: Ayuntamiento Municipal de Banica**

Destino de Fondos	Estructura Programática					SNIP	Clasificador del Gasto					Presupuesto			Devengado				Balance Disponible	% Balance Disponible				
	Partidas no Asig. a Prog.	Programa	Proyecto	Actividad/Obra			Tipo	Objeto	Cuenta	Subcuenta	Auxiliar	Denominación del Gasto	Función	Fuente Financiamiento	Fuente Especifica	Organismo Financiador	Original	Modificaciones			Vigente	Acumulado Anterior	Trimestre	A la Fecha
1	2	3	4	5	6	7	8	9	10	11	12	13	14	15	16	17	18	19 = 17 +/- 18	20	21	22 = 20 + 21	23 = 22 ÷ 19	24 = 19 - 22	25 = 24 ÷ 19
2.1	98					2	4	1	6	01	Transferencias corrientes programadas a asociaciones sin fines de lucro	3204	20	1955	100	35,004.00	0.00	35,004.00	15,000.00	0.00	15,000.00	42.85	20,004.00	57.15















MINISTERIO DE HACIENDA  
DIRECCION GENERAL DE PRESUPUESTO



EJECUCIÓN TRIMESTRAL DE LOS GASTOS Y APLICACIONES FINANCIERAS POR DESTINO DE FONDOS Y ESTRUCTURA PROGRAMÁTICA  
CORRESPONDIENTE AL TERCER TRIMESTRE DEL AÑO 2023

Código del Capítulo: 7007

Denominación: Ayuntamiento Municipal de Banica

Destino de Fondos	Estructura Programática					SNIP	Clasificador del Gasto					Denominación del Gasto	Función	Fuente Financiamiento	Fuente Especifica	Organismo Financiador	Presupuesto			Devengado				Balance Disponible	% Balance Disponible
	Partidas no Asig. a Prog.	Programa	Proyecto	Actividad/Obra			Tipo	Objeto	Cuenta	Subcuenta	Auxiliar						Original	Modificaciones	Vigente	Acumulado Anterior	Trimestre	A la Fecha	% Devengado a la Fecha		
1	2	3	4	5	6	7	8	9	10	11	12	13	14	15	16	17	18	19 = 17 +/- 18	20	21	22 = 20 + 21	23 = 22 ÷ 19	24 = 19 - 22	25 = 24 ÷ 19	
2.2		11	02								Reparación y Acondicionamiento de Vias de Comunicación					200,000.00	-50,000.00	150,000.00	60,000.00	0.00	60,000.00	40.00	90,000.00	60.00	
2.2		11	02	0051							Reparación de camino vecinales					200,000.00	-50,000.00	150,000.00	60,000.00	0.00	60,000.00	40.00	90,000.00	60.00	
2.2		11	02	0051		2	7				OBRAS					200,000.00	-50,000.00	150,000.00	60,000.00	0.00	60,000.00	40.00	90,000.00	60.00	
2.2		11	02	0051		2	7	2			INFRAESTRUCTURA					200,000.00	-50,000.00	150,000.00	60,000.00	0.00	60,000.00	40.00	90,000.00	60.00	
2.2		11	02	0051		2	7	2	4	01	Infraestructura terrestre y obras anexas	2601	20	1955	100	200,000.00	-50,000.00	150,000.00	60,000.00	0.00	60,000.00	40.00	90,000.00	60.00	
2.2		11	05								Construcción Instalaciones Recreativas					506,434.00	4,201,287.00	4,707,721.00	2,292,103.56	674,956.56	2,967,060.12	63.03	1,740,660.88	36.97	
2.2		11	05	0051							Construcción del parque Recreativo, Sector El Gajo					506,434.00	0.00	506,434.00	0.00	503,450.79	503,450.79	99.41	2,983.21	0.59	
2.2		11	05	0051		2	7				OBRAS					506,434.00	0.00	506,434.00	0.00	503,450.79	503,450.79	99.41	2,983.21	0.59	
2.2		11	05	0051		2	7	2			INFRAESTRUCTURA					506,434.00	0.00	506,434.00	0.00	503,450.79	503,450.79	99.41	2,983.21	0.59	
2.2		11	05	0051		2	7	2	7	01	Obras urbanísticas	4302	20	1955	100	506,434.00	0.00	506,434.00	0.00	503,450.79	503,450.79	99.41	2,983.21	0.59	
2.2		11	05	0052							Construcción del parque Sector Los Meran					0.00	4,201,287.00	4,201,287.00	2,292,103.56	171,505.77	2,463,609.33	58.64	1,737,677.67	41.36	
2.2		11	05	0052		2	7				OBRAS					0.00	4,201,287.00	4,201,287.00	2,292,103.56	171,505.77	2,463,609.33	58.64	1,737,677.67	41.36	
2.2		11	05	0052		2	7	2			INFRAESTRUCTURA					0.00	4,201,287.00	4,201,287.00	2,292,103.56	171,505.77	2,463,609.33	58.64	1,737,677.67	41.36	
2.2		11	05	0052		2	7	2	7		Obras urbanísticas					0.00	4,201,287.00	4,201,287.00	2,292,103.56	171,505.77	2,463,609.33	58.64	1,737,677.67	41.36	
2.2		11	05	0052		2	7	2	7	01	Obras urbanísticas	4302	30	9998	102	0.00	4,001,287.00	4,001,287.00	2,292,103.56	0.00	2,292,103.56	57.28	1,709,183.44	42.72	
2.2		11	05	0052		2	7	2	7	01	Obras urbanísticas	4302	40	9992	120	0.00	200,000.00	200,000.00	0.00	171,505.77	171,505.77	85.75	28,494.23	14.25	
2.2		11	06								Reparación Instalaciones Recreativas					422,757.00	-217,757.00	205,000.00	183,638.07	4,070.26	187,708.33	91.57	17,291.67	8.43	
2.2		11	06	0051							Remosamiento del parque Recreativo, calle San Francisco de Asis					222,757.00	-222,757.00	0.00	0.00	0.00	0.00	0.00	0.00	100.00	
2.2		11	06	0051		2	7				OBRAS					222,757.00	-222,757.00	0.00	0.00	0.00	0.00	0.00	0.00	100.00	





MINISTERIO DE HACIENDA  
DIRECCION GENERAL DE PRESUPUESTO

EJECUCIÓN TRIMESTRAL DE LOS GASTOS Y APLICACIONES FINANCIERAS POR DESTINO DE FONDOS Y ESTRUCTURA PROGRAMÁTICA  
CORRESPONDIENTE AL TERCER TRIMESTRE DEL AÑO 2023



Código del Capítulo: 7007

Denominación: Ayuntamiento Municipal de Banica

Destino de Fondos	Estructura Programática					SNIP	Clasificador del Gasto					Presupuesto			Devengado									
	Partidas no Asig. a Prog.	Programa	Proyecto	Actividad/Obra	Tipo		Objeto	Cuenta	Subcuenta	Auxiliar	Denominación del Gasto	Función	Fuente Financiamiento	Fuente Especifica	Organismo Financiador	Original	Modificaciones	Vigente	Acumulado Anterior	Trimestre	A la Fecha	% Devengado a la Fecha	Balance Disponible	% Balance Disponible
1	2	3	4	5	6	7	8	9	10	11	12	13	14	15	16	17	18	19 = 17 +/- 18	20	21	22 = 20 + 21	23 = 22 ÷ 19	24 = 19 - 22	25 = 24 ÷ 19
2.2		11	06	0051		2	7	2			INFRAESTRUCTURA					222,757.00	-222,757.00	0.00	0.00	0.00	0.00	0.00	0.00	100.00
2.2		11	06	0051		2	7	2	7	01	Obras urbanísticas	4302	20	1955	100	222,757.00	-222,757.00	0.00	0.00	0.00	0.00	0.00	0.00	0.00
2.2		11	06	0052							Reparación de parques y plazas					200,000.00	5,000.00	205,000.00	183,638.07	4,070.26	187,708.33	91.57	17,291.67	8.43
2.2		11	06	0052		2	7				OBRAS					200,000.00	5,000.00	205,000.00	183,638.07	4,070.26	187,708.33	91.57	17,291.67	8.43
2.2		11	06	0052		2	7	2			INFRAESTRUCTURA					200,000.00	5,000.00	205,000.00	183,638.07	4,070.26	187,708.33	91.57	17,291.67	8.43
2.2		11	06	0052		2	7	2	7	01	Obras urbanísticas	4302	20	1955	100	200,000.00	5,000.00	205,000.00	183,638.07	4,070.26	187,708.33	91.57	17,291.67	8.43
2.2		11	07								Construcción de infraestructuras culturales y educativas					0.00	426,054.91	426,054.91	148,280.00	0.00	148,280.00	34.80	277,774.91	65.20
2.2		11	07	0051							Construcción de centros comunales Los Memisos (continuación)					0.00	426,054.91	426,054.91	148,280.00	0.00	148,280.00	34.80	277,774.91	65.20
2.2		11	07	0051		2	7				OBRAS					0.00	426,054.91	426,054.91	148,280.00	0.00	148,280.00	34.80	277,774.91	65.20
2.2		11	07	0051		2	7	1			OBRAS EN EDIFICACIONES					0.00	426,054.91	426,054.91	148,280.00	0.00	148,280.00	34.80	277,774.91	65.20
2.2		11	07	0051		2	7	1	2	01	Obras para edificación no residencial	4102	30	9998	102	0.00	426,054.91	426,054.91	148,280.00	0.00	148,280.00	34.80	277,774.91	65.20
2.2		11	08								Reparación infraestructuras culturales y educativas					0.00	164,715.00	164,715.00	110,820.00	49,988.90	160,808.90	97.63	3,906.10	2.37
2.2		11	08	0051							Reparación de La Casa Club de Banica					0.00	164,715.00	164,715.00	110,820.00	49,988.90	160,808.90	97.63	3,906.10	2.37
2.2		11	08	0051		2	7				OBRAS					0.00	164,715.00	164,715.00	110,820.00	49,988.90	160,808.90	97.63	3,906.10	2.37
2.2		11	08	0051		2	7	1			OBRAS EN EDIFICACIONES					0.00	164,715.00	164,715.00	110,820.00	49,988.90	160,808.90	97.63	3,906.10	2.37
2.2		11	08	0051		2	7	1	2		Obras para edificación no residencial					0.00	164,715.00	164,715.00	110,820.00	49,988.90	160,808.90	97.63	3,906.10	2.37
2.2		11	08	0051		2	7	1	2	01	Obras para edificación no residencial	4102	20	1955	100	0.00	50,000.00	50,000.00	0.00	49,630.00	49,630.00	99.26	370.00	0.74
2.2		11	08	0051		2	7	1	2	01	Obras para edificación no residencial	4102	30	9998	102	0.00	114,715.00	114,715.00	110,820.00	358.90	111,178.90	96.92	3,536.10	3.08

1- Contraloría General de la República, 2- Cámara de Cuentas, 3- Comisión de Fiscalización y Control, 4- Ayuntamiento Municipal, 5- Dirección General de Presupuesto (DIGEPRES), 6- Dirección General de Contabilidad Gubernamental (DIGECOG)





MINISTERIO DE HACIENDA  
DIRECCION GENERAL DE PRESUPUESTO



EJECUCIÓN TRIMESTRAL DE LOS GASTOS Y APLICACIONES FINANCIERAS POR DESTINO DE FONDOS Y ESTRUCTURA PROGRAMÁTICA  
CORRESPONDIENTE AL TERCER TRIMESTRE DEL AÑO 2023

Código del Capítulo: 7007

Denominación: Ayuntamiento Municipal de Banica

Destino de Fondos	Estructura Programática					SNIP	Clasificador del Gasto					Denominación del Gasto	Función	Fuente Financiamiento	Fuente Especifica	Organismo Financiador	Presupuesto			Devengado				
	Partidas no Asig. a Prog.	Programa	Proyecto	Actividad/Obra			Tipo	Objeto	Cuenta	Subcuenta	Auxiliar						Original	Modificaciones	Vigente	Acumulado Anterior	Trimestre	A la Fecha	% Devengado a la Fecha	Balance Disponible
1	2	3	4	5	6	7	8	9	10	11	12	13	14	15	16	17	18	19 = 17 +/- 18	20	21	22 = 20 + 21	23 = 22 ÷ 19	24 = 19 - 22	25 = 24 ÷ 19
2.2		11	11								Construcción Instalación de Infraestructuras Urbanísticas y Ornamentales					1,132,286.00	0.00	1,132,286.00	0.00	1,126,957.33	1,126,957.33	99.53	5,328.67	0.47
2.2		11	11	0051							Construcción del Parador Fotografico en Las Cañitas					1,132,286.00	0.00	1,132,286.00	0.00	1,126,957.33	1,126,957.33	99.53	5,328.67	0.47
2.2		11	11	0051		2	7				OBRAS					1,132,286.00	0.00	1,132,286.00	0.00	1,126,957.33	1,126,957.33	99.53	5,328.67	0.47
2.2		11	11	0051		2	7	2			INFRAESTRUCTURA					1,132,286.00	0.00	1,132,286.00	0.00	1,126,957.33	1,126,957.33	99.53	5,328.67	0.47
2.2		11	11	0051		2	7	2	7	01	Obras urbanísticas	4101	20	1955	100	1,132,286.00	0.00	1,132,286.00	0.00	1,126,957.33	1,126,957.33	99.53	5,328.67	0.47
2.2		11	13								Construcción Edificaciones Municipales					10,000.00	262,051.35	272,051.35	240,869.99	0.00	240,869.99	88.54	31,181.36	11.46
2.2		11	13	0051							Construcción de palacio municipal					10,000.00	0.00	10,000.00	0.00	0.00	0.00	0.00	10,000.00	100.00
2.2		11	13	0051		2	7				OBRAS					10,000.00	0.00	10,000.00	0.00	0.00	0.00	0.00	10,000.00	100.00
2.2		11	13	0051		2	7	1			OBRAS EN EDIFICACIONES					10,000.00	0.00	10,000.00	0.00	0.00	0.00	0.00	10,000.00	100.00
2.2		11	13	0051		2	7	1	2	01	Obras para edificación no residencial	1101	20	1955	100	10,000.00	0.00	10,000.00	0.00	0.00	0.00	0.00	10,000.00	100.00
2.2		11	13	0052							Construcción de la Funeraria Municipal (continuación)					0.00	262,051.35	262,051.35	240,869.99	0.00	240,869.99	91.92	21,181.36	8.08
2.2		11	13	0052		2	7				OBRAS					0.00	262,051.35	262,051.35	240,869.99	0.00	240,869.99	91.92	21,181.36	8.08
2.2		11	13	0052		2	7	1			OBRAS EN EDIFICACIONES					0.00	262,051.35	262,051.35	240,869.99	0.00	240,869.99	91.92	21,181.36	8.08
2.2		11	13	0052		2	7	1	2	01	Obras para edificación no residencial	1101	30	9998	102	0.00	262,051.35	262,051.35	240,869.99	0.00	240,869.99	91.92	21,181.36	8.08
2.2		11	24								Construcción de Infraestructuras Hidráulicas					18,482.00	42,360.00	60,842.00	47,100.00	974.59	48,074.59	79.02	12,767.41	20.98
2.2		11	24	0051							Construcción de canaletas Encachada Final de la calle Sanchez hacia el Rio Artibonito					7,482.00	-7,482.00	0.00	0.00	0.00	0.00	0.00	0.00	100.00
2.2		11	24	0051		2	7				OBRAS					7,482.00	-7,482.00	0.00	0.00	0.00	0.00	0.00	0.00	100.00



**MINISTERIO DE HACIENDA**  
**DIRECCION GENERAL DE PRESUPUESTO**  
**EJECUCIÓN TRIMESTRAL DE LOS GASTOS Y APLICACIONES FINANCIERAS POR DESTINO DE FONDOS Y ESTRUCTURA PROGRAMATICA**  
**CORRESPONDIENTE AL TERCER TRIMESTRE DEL AÑO 2023**

**Código del Capítulo: 7007**

**Denominación: Ayuntamiento Municipal de Banica**

Destino de Fondos	Estructura Programática					SNIP	Clasificador del Gasto					Denominación del Gasto	Función	Fuente Financiamiento	Fuente Especifica	Organismo Financiador	Presupuesto			Devengado				Balance Disponible	% Balance Disponible
	Partidas no Asig. a Prog.	Programa	Proyecto	Actividad/Obra			Tipo	Objeto	Cuenta	Subcuenta	Auxiliar						Original	Modificaciones	Vigente	Acumulado Anterior	Trimestre	A la Fecha	% Devengado a la Fecha		
1	2	3	4	5	6	7	8	9	10	11	12	13	14	15	16	17	18	19 = 17 +/- 18	20	21	22 = 20 + 21	23 = 22 ÷ 19	24 = 19 - 22	25 = 24 ÷ 19	
2.2		11	24	0051		2	7	2			<b>INFRAESTRUCTURA</b>					7,482.00	-7,482.00	0.00	0.00	0.00	0.00	0.00	0.00	100.00	
2.2		11	24	0051		2	7	2	1	01	Obras hidráulicas y sanitarias	3103	20	1955	100	7,482.00	-7,482.00	0.00	0.00	0.00	0.00	0.00	0.00	0.00	
2.2		11	24	0052							<b>Construcción Muro de Gaviones Sector La Higuera</b>					11,000.00	-11,000.00	0.00	0.00	0.00	0.00	0.00	0.00	100.00	
2.2		11	24	0052		2	7				<b>OBRAS</b>					11,000.00	-11,000.00	0.00	0.00	0.00	0.00	0.00	0.00	100.00	
2.2		11	24	0052		2	7	2			<b>INFRAESTRUCTURA</b>					11,000.00	-11,000.00	0.00	0.00	0.00	0.00	0.00	0.00	100.00	
2.2		11	24	0052		2	7	2	1	01	Obras hidráulicas y sanitarias	3103	20	1955	100	11,000.00	-11,000.00	0.00	0.00	0.00	0.00	0.00	0.00	0.00	
2.2		11	24	0053							<b>Construcción de Muro de Gabiones en La Meseta</b>					0.00	60,842.00	60,842.00	47,100.00	974.59	48,074.59	79.02	12,767.41	20.98	
2.2		11	24	0053		2	7				<b>OBRAS</b>					0.00	60,842.00	60,842.00	47,100.00	974.59	48,074.59	79.02	12,767.41	20.98	
2.2		11	24	0053		2	7	2			<b>INFRAESTRUCTURA</b>					0.00	60,842.00	60,842.00	47,100.00	974.59	48,074.59	79.02	12,767.41	20.98	
2.2		11	24	0053		2	7	2	1		Obras hidráulicas y sanitarias					0.00	60,842.00	60,842.00	47,100.00	974.59	48,074.59	79.02	12,767.41	20.98	
2.2		11	24	0053		2	7	2	1	01	Obras hidráulicas y sanitarias	3103	20	1955	100	0.00	50,000.00	50,000.00	47,100.00	974.59	48,074.59	96.15	1,925.41	3.85	
2.2		11	24	0053		2	7	2	1	01	Obras hidráulicas y sanitarias	3103	30	9998	102	0.00	10,842.00	10,842.00	0.00	0.00	0.00	0.00	10,842.00	100.00	





**MINISTERIO DE HACIENDA**  
**DIRECCION GENERAL DE PRESUPUESTO**  
**EJECUCIÓN TRIMESTRAL DE LOS GASTOS Y APLICACIONES FINANCIERAS POR DESTINO DE FONDOS Y ESTRUCTURA PROGRAMATICA**  
**CORRESPONDIENTE AL TERCER TRIMESTRE DEL AÑO 2023**

**Código del Capítulo: 7007**

**Denominación: Ayuntamiento Municipal de Banica**

Destino de Fondos	Estructura Programática					SNIP	Clasificador del Gasto					Presupuesto			Devengado				Balance Disponible	% Balance Disponible				
	Partidas no Asig. a Prog.	Programa	Proyecto	Actividad/Obra			Tipo	Objeto	Cuenta	Subcuenta	Auxiliar	Denominación del Gasto	Función	Fuente Financiamiento	Fuente Especifica	Organismo Financiador	Original	Modificaciones			Vigente	Acumulado Anterior	Trimestre	A la Fecha
1	2	3	4	5	6	7	8	9	10	11	12	13	14	15	16	17	18	19 = 17 +/- 18	20	21	22 = 20 + 21	23 = 22 ÷ 19	24 = 19 - 22	25 = 24 ÷ 19
3.1.2											Para gastos en servicios (corto plazo)					990,000.00	0.00	990,000.00	529,030.67	177,980.00	707,010.67	71.42	282,989.33	28.58





**MINISTERIO DE HACIENDA**  
**DIRECCION GENERAL DE PRESUPUESTO**  
**EJECUCIÓN TRIMESTRAL DE LOS GASTOS Y APLICACIONES FINANCIERAS POR DESTINO DE FONDOS Y ESTRUCTURA PROGRAMATICA**  
**CORRESPONDIENTE AL TERCER TRIMESTRE DEL AÑO 2023**

**Código del Capítulo: 7007**

**Denominación: Ayuntamiento Municipal de Banica**

Destino de Fondos	Estructura Programática					SNIP	Clasificador del Gasto					Denominación del Gasto	Función	Fuente Financiamiento	Fuente Especifica	Organismo Financiador	Presupuesto			Devengado				Balance Disponible	% Balance Disponible
	Partidas no Asig. a Prog.	Programa	Proyecto	Actividad/Obra			Tipo	Objeto	Cuenta	Subcuenta	Auxiliar						Original	Modificaciones	Vigente	Acumulado Anterior	Trimestre	A la Fecha	% Devengado a la Fecha		
1	2	3	4	5	6	7	8	9	10	11	12	13	14	15	16	17	18	19 = 17 +/- 18	20	21	22 = 20 + 21	23 = 22 ÷ 19	24 = 19 - 22	25 = 24 ÷ 19	
3.1.2						4					CLASIFICADOR DE APLICACIONES FINANCIERAS					990,000.00	0.00	990,000.00	529,030.67	177,980.00	707,010.67	71.42	282,989.33	28.58	
3.1.2	96										Deuda Pública Y Otras Operaciones Financieras					990,000.00	0.00	990,000.00	529,030.67	177,980.00	707,010.67	71.42	282,989.33	28.58	
3.1.2	96			0001		4	2				DISMINUCION DE PASIVOS					990,000.00	0.00	990,000.00	529,030.67	177,980.00	707,010.67	71.42	282,989.33	28.58	
3.1.2	96			0001		4	2	1			Disminucion de pasivos corrientes					990,000.00	0.00	990,000.00	529,030.67	177,980.00	707,010.67	71.42	282,989.33	28.58	
3.1.2	96			0001		4	2	1	1	01	Disminución de cuentas por pagar internas de corto plazo	0	20	1955	100	990,000.00	0.00	990,000.00	529,030.67	177,980.00	707,010.67	71.42	282,989.33	28.58	





**MINISTERIO DE HACIENDA**  
**DIRECCION GENERAL DE PRESUPUESTO**  
**EJECUCIÓN TRIMESTRAL DE LOS GASTOS Y APLICACIONES FINANCIERAS POR DESTINO DE FONDOS Y ESTRUCTURA PROGRAMATICA**  
**CORRESPONDIENTE AL TERCER TRIMESTRE DEL AÑO 2023**

**Código del Capítulo: 7007**

**Denominación: Ayuntamiento Municipal de Banica**

Destino de Fondos	Estructura Programática					SNIP	Clasificador del Gasto					Denominación del Gasto	Función	Fuente Financiamiento	Fuente Especifica	Organismo Financiador	Presupuesto			Devengado				Balance Disponible	% Balance Disponible
	Partidas no Asig. a Prog.	Programa	Proyecto	Actividad/Obra			Tipo	Objeto	Cuenta	Subcuenta	Auxiliar						Original	Modificaciones	Vigente	Acumulado Anterior	Trimestre	A la Fecha	% Devengado a la Fecha		
1	2	3	4	5	6	7	8	9	10	11	12	13	14	15	16	17	18	19 = 17 +/- 18	20	21	22 = 20 + 21	23 = 22 ÷ 19	24 = 19 - 22	25 = 24 ÷ 19	
3.1.4											Para gastos en inversión (corto plazo)					270,128.00	0.00	270,128.00	255,720.00	0.00	255,720.00	94.67	14,408.00	5.33	





**MINISTERIO DE HACIENDA**  
**DIRECCION GENERAL DE PRESUPUESTO**  
**EJECUCIÓN TRIMESTRAL DE LOS GASTOS Y APLICACIONES FINANCIERAS POR DESTINO DE FONDOS Y ESTRUCTURA PROGRAMATICA**  
**CORRESPONDIENTE AL TERCER TRIMESTRE DEL AÑO 2023**

Código del Capítulo: **7007**

Denominación: **Ayuntamiento Municipal de Banica**

Destino de Fondos	Estructura Programática					SNIP	Clasificador del Gasto					Denominación del Gasto	Función	Fuente Financiamiento	Fuente Especifica	Organismo Financiador	Presupuesto			Devengado				Balance Disponible	% Balance Disponible
	Partidas no Asig. a Prog.	Programa	Proyecto	Actividad/Obra			Tipo	Objeto	Cuenta	Subcuenta	Auxiliar						Original	Modificaciones	Vigente	Acumulado Anterior	Trimestre	A la Fecha	% Devengado a la Fecha		
1	2	3	4	5	6	7	8	9	10	11	12	13	14	15	16	17	18	19 = 17 +/- 18	20	21	22 = 20 + 21	23 = 22 ÷ 19	24 = 19 - 22	25 = 24 ÷ 19	
3.1.4						4					CLASIFICADOR DE APLICACIONES FINANCIERAS					270,128.00	0.00	270,128.00	255,720.00	0.00	255,720.00	94.67	14,408.00	5.33	
3.1.4	96										Deuda Pública Y Otras Operaciones Financieras					270,128.00	0.00	270,128.00	255,720.00	0.00	255,720.00	94.67	14,408.00	5.33	
3.1.4	96			0001		4	2				DISMINUCION DE PASIVOS					270,128.00	0.00	270,128.00	255,720.00	0.00	255,720.00	94.67	14,408.00	5.33	
3.1.4	96			0001		4	2	1			Disminucion de pasivos corrientes					270,128.00	0.00	270,128.00	255,720.00	0.00	255,720.00	94.67	14,408.00	5.33	
3.1.4	96			0001		4	2	1	1	01	Disminución de cuentas por pagar internas de corto plazo	0	20	1955	100	270,128.00	0.00	270,128.00	255,720.00	0.00	255,720.00	94.67	14,408.00	5.33	
<b>TOTAL RD\$</b>																<b>23,403,700.00</b>	<b>14,230,531.60</b>	<b>37,634,231.60</b>	<b>14,786,626.45</b>	<b>6,715,737.04</b>	<b>21,502,363.49</b>	<b>57.14</b>	<b>16,131,868.11</b>	<b>42.86</b>	

Lic. Celenia Ramirez Jimenez  
Preparado por



Lic. Guillermina Jimenez R.  
Revisado por



Lic. Yissell Y. Santana Alcantara  
Aprobado por







**MINISTERIO DE HACIENDA  
DIRECCION GENERAL DE PRESUPUESTO  
EJECUCION FINANCIERA TRIMESTRAL DE LOS PROYECTOS Y OBRAS  
CORRESPONDIENTE AL TERCER TRIMESTRE DEL AÑO 2023**



Código del Capítulo: **7007** Denominación: **Ayuntamiento Municipal de Banica**

Proyecto	Obra	Código SNIP	Geográfico	Denominación	Participativo	Modalidad de Contrato	Costo Total de la Obra	Ejecutado (devengado) años anteriores	Pagado años Anteriores	Pendiente por Pagar	Presupuesto del Año			Ejecución Financiera Trimestral			Pagado en trimestres por deudas de años anteriores	Total General Pagado	Monto Pendiente de Pago
											Original	Modificaciones	Vigente	Pagado Trimestres Anteriores	Pagado en el Trimestre	Pagado Acumulado a la Fecha			
1	2	3	4	5	6	7	8	9	10	11=9-10	12	13	14=12 +/- 13	15	16	17=15+16	18	19=10+17+18	20=8 +/- 13 -19
<b>01</b>				<b>Construcción de Vías de Comunicación y Anexos</b>			7,304,169.00	0.00	0.00	0.00	291,231.00	8,795,595.30	9,086,826.30	1,650,423.25	0.00	1,650,423.25	0.00	1,650,423.25	14,449,341.05
01	0051			Construcción de contenes Sector El Cerro	X	2	1,817,710.00	0.00	0.00	0.00	15,000.00	-15,000.00	0.00	0.00	0.00	0.00	0.00	0.00	1,802,710.00
01	0052			Construcción de aceras y contenes Sector Prolongacion Los Meran	X	2	2,306,912.00	0.00	0.00	0.00	10,000.00	-10,000.00	0.00	0.00	0.00	0.00	0.00	0.00	1,802,710.00
01	0053			Construcción de Puente Tipo Cajon y colocacion de Alcantarilla Benjamin Angomas (mariquita)	X	2	231,231.00	0.00	0.00	0.00	231,231.00	-231,231.00	0.00	0.00	0.00	0.00	0.00	0.00	2,296,912.00
01	0054			Construcción de contenes en El Sector Rastrillo, Cañada de Manteca	X	2	245,556.00	0.00	0.00	0.00	13,000.00	-13,000.00	0.00	0.00	0.00	0.00	0.00	0.00	232,556.00
01	0055			Construcción de aceras y contenes y Canaletas, Callejo El Charco del Burro	X	2	1,607,929.00	0.00	0.00	0.00	10,000.00	-10,000.00	0.00	0.00	0.00	0.00	0.00	0.00	1,597,929.00
01	0056			Construcción de muro de Gaviones y Canaleta Encachada en La Meseta	X	2	1,094,831.00	0.00	0.00	0.00	12,000.00	0.00	12,000.00	0.00	0.00	0.00	0.00	0.00	1,094,831.00
01	0057			Construcción de aceras y contenes en la Recta (Continuacion)			0.00	0.00	0.00	0.00	0.00	574,826.30	574,826.30	0.00	0.00	0.00	0.00	0.00	574,826.30
01	0058			Construcción de aceras y contenes en Sector El Gajo (Continuacion)			0.00	0.00	0.00	0.00	0.00	8,500,000.00	8,500,000.00	1,650,423.25	0.00	1,650,423.25	0.00	1,650,423.25	6,849,576.75
<b>02</b>				<b>Reparación y Acondicionamiento de Vías de Comunicación</b>			200,000.00	0.00	0.00	0.00	200,000.00	-50,000.00	150,000.00	60,000.00	0.00	60,000.00	0.00	60,000.00	90,000.00
02	0051			Reparación de camino vecinales		1	200,000.00	0.00	0.00	0.00	200,000.00	-50,000.00	150,000.00	60,000.00	0.00	60,000.00	0.00	60,000.00	90,000.00
<b>05</b>				<b>Construcción Instalaciones Recreativas</b>			506,434.00	0.00	0.00	0.00	506,434.00	4,201,287.00	4,707,721.00	2,292,103.56	645,865.49	2,937,969.05	0.00	2,937,969.05	1,769,751.95
05	0051			Construcción del parque Recreativo, Sector El Gajo	X	2	506,434.00	0.00	0.00	0.00	506,434.00	0.00	506,434.00	0.00	482,809.31	482,809.31	0.00	482,809.31	23,624.69
05	0052			Construcción del parque Sector Los Meran			0.00	0.00	0.00	0.00	0.00	4,201,287.00	4,201,287.00	2,292,103.56	163,056.18	2,455,159.74	0.00	2,455,159.74	1,746,127.26
<b>06</b>				<b>Reparación Instalaciones Recreativas</b>			422,757.00	0.00	0.00	0.00	422,757.00	-217,757.00	205,000.00	179,903.33	7,639.75	187,543.08	0.00	187,543.08	17,456.92
06	0051			Remosamiento del parque Recreativo, calle San Francisco de Asis	X	2	222,757.00	0.00	0.00	0.00	222,757.00	-222,757.00	0.00	0.00	0.00	0.00	0.00	0.00	17,456.92
06	0052			Reparación de parques y plazas		1	200,000.00	0.00	0.00	0.00	200,000.00	5,000.00	205,000.00	179,903.33	7,639.75	187,543.08	0.00	187,543.08	17,456.92
<b>07</b>				<b>Construcción de infraestructuras culturales y educativas</b>			0.00	0.00	0.00	0.00	0.00	426,054.91	426,054.91	148,280.00	0.00	148,280.00	0.00	148,280.00	277,774.91

1- Contraloría General de la República, 2- Cámara de Cuentas, 3- Comisión de Fiscalización y Control, 4- Ayuntamiento Municipal, 5- Dirección General de Presupuesto (DIGEPRES), 6- Dirección General de Contabilidad Gubernamental (DIGECOG)



**MINISTERIO DE HACIENDA  
DIRECCION GENERAL DE PRESUPUESTO  
EJECUCION FINANCIERA TRIMESTRAL DE LOS PROYECTOS Y OBRAS  
CORRESPONDIENTE AL TERCER TRIMESTRE DEL AÑO 2023**

**Código del Capítulo: 7007**

**Denominación: Ayuntamiento Municipal de Banica**

Proyecto	Obra	Código SNIP	Geográfico	Denominación	Participativo	Modalidad de Contrato	Costo Total de la Obra	Ejecutado (devengado) años anteriores	Pagado años Anteriores	Pendiente por Pagar	Presupuesto del Año			Ejecución Financiera Trimestral			Pagado en trimestres por deudas de años anteriores	Total General Pagado	Monto Pendiente de Pago
											Original	Modificaciones	Vigente	Pagado Trimestres Anteriores	Pagado en el Trimestre	Pagado Acumulado a la Fecha			
1	2	3	4	5	6	7	8	9	10	11=9-10	12	13	14=12 +/- 13	15	16	17=15+16	18	19=10+17+18	20=8 +/- 13 -19
07	0051			Construcción de centros comunal Los Memisos (continuacion)			0.00	0.00	0.00	0.00	0.00	426,054.91	426,054.91	148,280.00	0.00	148,280.00	0.00	148,280.00	277,774.91
08				<b>Reparación infraestructuras culturales y educativas</b>			0.00	0.00	0.00	0.00	0.00	164,715.00	164,715.00	102,708.90	57,741.10	160,450.00	0.00	160,450.00	4,265.00
08	0051			Reparación de La Casa Club de Banica			0.00	0.00	0.00	0.00	0.00	164,715.00	164,715.00	102,708.90	57,741.10	160,450.00	0.00	160,450.00	4,265.00
11				<b>Construcción Instalación de Infraestructuras Urbanísticas y Ornamentales</b>			1,132,286.00	0.00	0.00	0.00	1,132,286.00	0.00	1,132,286.00	0.00	1,070,609.46	1,070,609.46	0.00	1,070,609.46	61,676.54
11	0051			Construcción del Parador Fotografico en Las Cañitas	X	2	1,132,286.00	0.00	0.00	0.00	1,132,286.00	0.00	1,132,286.00	0.00	1,070,609.46	1,070,609.46	0.00	1,070,609.46	61,676.54
13				<b>Construcción Edificaciones Municipales</b>			15,000,000.00	0.00	0.00	0.00	10,000.00	262,051.35	272,051.35	240,869.99	0.00	240,869.99	0.00	240,869.99	15,021,181.36
13	0051			Construcción de palacio municipal		2	15,000,000.00	0.00	0.00	0.00	10,000.00	0.00	10,000.00	0.00	0.00	0.00	0.00	0.00	15,000,000.00
13	0052			Construcción de la Funeraria Municipal (continuacion)			0.00	0.00	0.00	0.00	0.00	262,051.35	262,051.35	240,869.99	0.00	240,869.99	0.00	240,869.99	21,181.36
24				<b>Construcción de Infraestructuras Hidráulicas</b>			2,559,629.00	0.00	0.00	0.00	18,482.00	42,360.00	60,842.00	25,074.59	22,025.42	47,100.01	0.00	47,100.01	2,554,888.99
24	0051			Construcción de canaletas Encachada Final de la calle Sanchez hacia el Rio Artibonito	X	2	326,540.00	0.00	0.00	0.00	7,482.00	-7,482.00	0.00	0.00	0.00	0.00	0.00	0.00	319,058.00
24	0052			Construcción Muro de Gaviones Sector La Hiquereta	X	2	2,233,089.00	0.00	0.00	0.00	11,000.00	-11,000.00	0.00	0.00	0.00	0.00	0.00	0.00	2,222,089.00
24	0053			Construcción de Muro de Gabiones en La Meseta			0.00	0.00	0.00	0.00	0.00	60,842.00	60,842.00	25,074.59	22,025.42	47,100.01	0.00	47,100.01	13,741.99
<b>Total General RD\$</b>							27,125,275.00	0.00	0.00	0.00	2,581,190.00	13,624,306.56	16,205,496.56	4,699,363.62	1,803,881.22	6,503,244.84	0.00	6,503,244.84	34,246,336.72

Lic. Celenia Ramirez Jimenez  
Preparado por



Guillermina Jimenez R.  
Lic. Guillermina Jimenez R.  
Revisado por



Lic. Yissell Y. Santana Alcantara  
Aprobado por





**CAMARA DE CUENTAS DE LA REPUBLICA**  
**Ayuntamiento Municipal de Banica**  
**RESUMEN DEL GASTO SEGUN DESTINO DE FONDOS**  
**PARA EL TERCER TRIMESTRE DEL AÑO 2023**

Código: **7007**


Gasto según Destino de Fondos	Presupuesto Original	Variación	Presupuesto Vigente	Ejecución del Trimestre	Ejecución a la Fecha
Gastos de Personal	6,962,392.00	38,193.63	7,000,585.63	1,654,740.73	4,807,637.97
Servicios Municipales	8,424,971.00	56,092.89	8,481,063.89	1,959,417.92	5,778,069.39
Gastos de Capital e Inversión	6,890,393.00	14,124,850.35	21,015,243.35	2,899,175.56	10,238,715.51
Programas de Educación, Género y Salud	1,125,944.00	11,394.73	1,137,338.73	202,402.83	677,940.62
<b>TOTAL</b>	<b>23,403,700.00</b>	<b>14,230,531.60</b>	<b>37,634,231.60</b>	<b>6,715,737.04</b>	<b>21,502,363.49</b>

  
 Preparado por



*Cuillamina Jiménez R.*  
 Revisado por



  
 Aprobado por





**CAMARA DE CUENTAS DE LA REPUBLICA**  
**Ayuntamiento Municipal de Banica**  
**RESUMEN DE EJECUCION DEL GASTO SEGUN LA FUNCION**  
**PARA EL TERCER TRIMESTRE DEL AÑO 2023**

Código: **7007**


Finalidad	Funciones	Presupuesto Original	Variación	Presupuesto Vigente	Ejecución del Trimestre	Ejecución a la Fecha
1	SERVICIOS GENERALES	9,443,117.00	336,032.60	9,779,149.60	2,197,011.31	6,465,898.42
2	SERVICIOS ECONÓMICOS	2,030,430.00	9,277,839.09	11,308,269.09	614,121.77	3,102,579.31
3	PROTECCIÓN DEL MEDIO AMBIENTE	6,535,414.00	42,360.00	6,577,774.00	1,432,595.91	5,002,980.41
4	SERVICIOS SOCIALES	4,134,611.00	4,574,299.91	8,708,910.91	2,294,028.05	5,968,174.68
	<b>Sub-Total</b>	<b>22,143,572.00</b>	<b>14,230,531.60</b>	<b>36,374,103.60</b>	<b>6,537,757.04</b>	<b>20,539,632.82</b>
Más	Aplicaciones Financieras	1,260,128.00	0.00	1,260,128.00	177,980.00	962,730.67
	<b>TOTAL</b>	<b>23,403,700.00</b>	<b>14,230,531.60</b>	<b>37,634,231.60</b>	<b>6,715,737.04</b>	<b>21,502,363.49</b>

Preparado por 



Revisado por *Guillermina Jimenez R.*



Aprobado por 







**CAMARA DE CUENTAS DE LA REPUBLICA**  
**Ayuntamiento Municipal de Banica**  
**RESUMEN DE EJECUCION DEL GASTO POR PROGRAMA**  
**PARA EL TERCER TRIMESTRE DEL AÑO 2023**

Código: 7007

Nº	Programa	Presupuesto Original	Variación	Presupuesto Vigente	Ejecución del Trimestre	Ejecución a la Fecha
1	Normas, Políticas y Administración Municipal	9,433,117.00	111,681.25	9,544,798.25	2,214,711.31	6,242,728.43
11	Obras Públicas Municipales	4,120,389.00	14,118,850.35	18,239,239.35	2,453,369.41	7,964,638.57
12	Gestión y Administración de Servicios Públicos	6,481,928.00	0.00	6,481,928.00	1,431,621.32	4,939,905.82
14	Gestión y Administración de Servicios Sociales	1,638,034.00	0.00	1,638,034.00	336,000.00	1,079,575.00
96	Deuda Pública Y Otras Operaciones Financieras	1,260,128.00	0.00	1,260,128.00	177,980.00	962,730.67
98	Adm. de Contribuciones Especiales (Transf. Priv.)	470,104.00	0.00	470,104.00	102,055.00	312,785.00
	<b>TOTAL</b>	<b>23,403,700.00</b>	<b>14,230,531.60</b>	<b>37,634,231.60</b>	<b>6,715,737.04</b>	<b>21,502,363.49</b>

  
 Preparado por

  
 Revisado por

  
 Aprobado por




**CAMARA DE CUENTAS DE LA REPUBLICA**  
**Ayuntamiento Municipal de Banica**  
**RESUMEN DE EJECUCION DEL GASTO POR OBJETO**  
**PARA EL TERCER TRIMESTRE DEL AÑO 2023**

Código: **7007**

Objeto	Descripción	Presupuesto Original	Variación	Presupuesto Vigente	Ejecución de Trimestre	Ejecución a la Fecha
	<b>Clasificador del Gasto</b>					
2.1	REMUNERACIONES Y CONTRIBUCIONES	12,623,836.00	0.00	12,623,836.00	2,996,251.54	8,821,164.76
2.2	CONTRATACIÓN DE SERVICIOS	2,536,070.00	289,693.63	2,825,763.63	619,124.74	1,699,749.53
2.3	MATERIALES Y SUMINISTROS	2,471,872.00	316,531.41	2,788,403.41	690,378.12	2,169,830.64
2.4	TRANSFERENCIAS CORRIENTES	1,675,604.00	0.00	1,675,604.00	375,055.00	1,180,915.00
2.6	BIENES MUEBLES, INMUEBLES E INTANGIBLES	255,000.00	0.00	255,000.00	0.00	77,790.38
2.7	OBRAS	2,581,190.00	13,624,306.56	16,205,496.56	1,856,947.64	6,590,182.51
	<b>Clasificador de Aplicaciones Financieras</b>					
4.2	DISMINUCION DE PASIVOS	1,260,128.00	0.00	1,260,128.00	177,980.00	962,730.67
	<b>TOTAL</b>	<b>23,403,700.00</b>	<b>14,230,531.60</b>	<b>37,634,231.60</b>	<b>6,715,737.04</b>	<b>21,502,363.49</b>

Preparado por



2/10/2023

*Guillemina Jiménez R.*  
 Revisado por



Aprobado por





**CAMARA DE CUENTAS DE LA REPUBLICA**  
**Ayuntamiento Municipal de Banica**  
**RESUMEN DE EJECUCION DEL GASTO POR OBJETO Y PROGRAMA**  
**PARA EL TERCER TRIMESTRE DEL AÑO 2023**

Código: **7007**

Programa	Descripción	2.1 Remuneraciones y Contribuciones	2.2 Contratación de Servicios	2.3 Materiales y Suministros	2.4 Transferencias Corrientes	2.5 Transferencias de Capital	2.6 Bienes Muebles, Inmuebles e Intangibles	2.7 Obras	2.8 Adquisición de Activos Financieros con Fines de Política	2.9 Gastos Financieros	Aplicaciones Financieras	Total RD\$
01	Normas, Políticas y Administración Municipal	1,603,990.34	379,430.97	231,290.00	0.00	0.00	0.00	0.00	0.00	0.00	0.00	2,214,711.31
11	Obras Públicas Municipales	161,900.00	239,693.77	194,828.00	0.00	0.00	0.00	1,856,947.64	0.00	0.00	0.00	2,453,369.41
12	Gestión y Administración de Servicios Públicos	1,167,361.20	0.00	264,260.12	0.00	0.00	0.00	0.00	0.00	0.00	0.00	1,431,621.32
14	Gestión y Administración de Servicios Sociales	63,000.00	0.00	0.00	273,000.00	0.00	0.00	0.00	0.00	0.00	0.00	336,000.00
96	Deuda Pública Y Otras Operaciones Financieras	0.00	0.00	0.00	0.00	0.00	0.00	0.00	0.00	0.00	177,980.00	177,980.00
98	Adm. de Contribuciones Especiales (Transf. Priv.)	0.00	0.00	0.00	102,055.00	0.00	0.00	0.00	0.00	0.00	0.00	102,055.00
<b>TOTALES RD\$</b>		<b>2,996,251.54</b>	<b>619,124.74</b>	<b>690,378.12</b>	<b>375,055.00</b>	<b>0.00</b>	<b>0.00</b>	<b>1,856,947.64</b>	<b>0.00</b>	<b>0.00</b>	<b>177,980.00</b>	<b>6,715,737.04</b>

Preparado por

Revisado por

Aprobado por

