



**MINISTERIO DE HACIENDA  
DIRECCION GENERAL DE PRESUPUESTO  
EJECUCION TRIMESTRAL DE LOS INGRESOS Y FUENTES DE FINANCIAMIENTO  
CORRESPONDIENTE AL CUARTO TRIMESTRE DEL AÑO 2023**



**Código Capítulo: 7007**

**Denominación: Ayuntamiento Municipal de Banica**


Clasificador de Ingresos					Concepto Definición	Entidad Otorgante	Fuente Financiamiento	Fuente Especifica	Organismo Financiador	Presupuesto			Percibido					
Tipo	Concepto	Cuenta	Subcuenta	Auxiliar						Original	Modificaciones	Vigente	Acumulado Anterior	Total Trimestre	Acumulado a la Fecha	(%) Ingresado a la Fecha	Balance por Percibir	(%) Balance por Percibir
1	2	3	4	5	6	7	8	9	10	11	12	13=11+12	14	15	16=14+15	17=16/13	18=13-16	19=18/13
<b>1</b>					<b>Clasificador de Ingresos</b>					<b>23,403,700.00</b>	<b>4,692,439.90</b>	<b>28,096,139.90</b>	<b>17,046,814.00</b>	<b>10,914,643.90</b>	<b>27,961,457.90</b>	<b>99.52</b>	<b>134,682.00</b>	<b>0.48</b>
<b>1</b>	<b>1</b>				<b>IMPUESTOS</b>					<b>62,000.00</b>	<b>99,500.00</b>	<b>161,500.00</b>	<b>61,700.00</b>	<b>82,400.00</b>	<b>144,100.00</b>	<b>89.23</b>	<b>17,400.00</b>	<b>10.77</b>
1	1	4			IMPUESTOS INTERNOS SOBRE MERCANCIAS Y SERVICIOS					62,000.00	99,500.00	161,500.00	61,700.00	82,400.00	144,100.00	89.23	17,400.00	10.77
1	1	4	3		IMPUESTOS AL USO DE BIENES Y SERVICIOS					62,000.00	99,500.00	161,500.00	61,700.00	82,400.00	144,100.00	89.23	17,400.00	10.77
1	1	4	3	21	Certificación de animales	0000	30	9996	102	2,500.00	0.00	2,500.00	1,000.00	0.00	1,000.00	40.00	1,500.00	60.00
1	1	4	3	25	Registro y organización sindicato de choferes	0000	30	9996	102	0.00	12,000.00	12,000.00	0.00	12,000.00	12,000.00	100.00	0.00	0.00
1	1	4	3	28	Impuesto sobre tramitación de documentos	0000	30	9996	102	6,000.00	0.00	6,000.00	2,700.00	600.00	3,300.00	55.00	2,700.00	45.00
1	1	4	3	29	Impuesto sobre registro de documentos	0000	30	9996	102	50,000.00	20,000.00	70,000.00	58,000.00	2,300.00	60,300.00	86.14	9,700.00	13.86
1	1	4	3	33	Licencias de construcción	0000	30	9996	102	2,000.00	0.00	2,000.00	0.00	0.00	0.00	0.00	2,000.00	100.00
1	1	4	3	35	Permiso para romper pavimento de la vía pública	0000	30	9996	102	1,500.00	0.00	1,500.00	0.00	0.00	0.00	0.00	1,500.00	100.00
1	1	4	3	44	Licencia para instalación telecomunicaciones	0000	30	9996	102	0.00	67,500.00	67,500.00	0.00	67,500.00	67,500.00	100.00	0.00	0.00
<b>1</b>	<b>4</b>				<b>TRANSFERENCIAS</b>					<b>22,967,975.00</b>	<b>4,527,939.90</b>	<b>27,495,914.90</b>	<b>16,834,664.00</b>	<b>10,661,243.90</b>	<b>27,495,907.90</b>	<b>100.00</b>	<b>7.00</b>	<b>0.00</b>
1	4	1			TRANSFERENCIAS CORRIENTES					16,077,583.00	0.00	16,077,583.00	11,466,873.00	4,610,707.00	16,077,580.00	100.00	3.00	0.00
1	4	1	5		TRANSFERENCIAS CORRIENTES RECIBIDAS POR LOS AYUNTAMIENTOS					16,077,583.00	0.00	16,077,583.00	11,466,873.00	4,610,707.00	16,077,580.00	100.00	3.00	0.00
1	4	1	5	03	Ordinaria según ley (CORRIENTE)	0202	20	1955	100	16,077,583.00	0.00	16,077,583.00	11,466,873.00	4,610,707.00	16,077,580.00	100.00	3.00	0.00
1	4	2			TRANSFERENCIAS DE CAPITAL					6,890,392.00	4,527,939.90	11,418,331.90	5,367,791.00	6,050,536.90	11,418,327.90	100.00	4.00	0.00
1	4	2	5		TRANSFERENCIAS DE CAPITAL RECIBIDAS POR LOS AYUNTAMIENTOS					6,890,392.00	4,527,939.90	11,418,331.90	5,367,791.00	6,050,536.90	11,418,327.90	100.00	4.00	0.00
1	4	2	5	01	Del Sector Privado Interno	0000	40	9992	120	0.00	200,000.00	200,000.00	200,000.00	0.00	200,000.00	100.00	0.00	0.00
1	4	2	5	03	Ordinaria según ley (CAPITAL)	0202	20	1955	100	6,890,392.00	0.00	6,890,392.00	5,167,791.00	1,722,597.00	6,890,388.00	100.00	4.00	0.00
1	4	2	5	04	Extraordinarias (CAPITAL)	0201	10	100	104	0.00	4,327,939.90	4,327,939.90	0.00	4,327,939.90	4,327,939.90	100.00	0.00	0.00
<b>1</b>	<b>5</b>				<b>INGRESOS POR CONTRAPRESTACION</b>					<b>372,725.00</b>	<b>65,000.00</b>	<b>437,725.00</b>	<b>150,450.00</b>	<b>171,000.00</b>	<b>321,450.00</b>	<b>73.44</b>	<b>116,275.00</b>	<b>26.56</b>
1	5	1			VENTAS DE BIENES Y SERVICIOS					372,725.00	65,000.00	437,725.00	150,450.00	171,000.00	321,450.00	73.44	116,275.00	26.56
1	5	1	3		TASAS					100,000.00	50,000.00	150,000.00	2,250.00	133,500.00	135,750.00	90.50	14,250.00	9.50
1	5	1	3	20	Recolección desechos sólidos	0000	30	9995	102	100,000.00	50,000.00	150,000.00	2,250.00	133,500.00	135,750.00	90.50	14,250.00	9.50


**MINISTERIO DE HACIENDA  
 DIRECCION GENERAL DE PRESUPUESTO  
 EJECUCION TRIMESTRAL DE LOS INGRESOS Y FUENTES DE FINANCIAMIENTO  
 CORRESPONDIENTE AL CUARTO TRIMESTRE DEL AÑO 2023**

Código Capítulo: **7007**

Denominación: **Ayuntamiento Municipal de Banica**

Clasificador de Ingresos					Entidad Otorgante	Fuente Financiamiento	Fuente Especifica	Organismo Financador	Presupuesto			Percibido						
Tipo	Concepto	Cuenta	Subcuenta	Auxiliar					Concepto Definición	Original	Modificaciones	Vigente	Acumulado Anterior	Total Trimestre	Acumulado a la Fecha	(%) Ingresado a la Fecha	Balance por Percibir	(%) Balance por Percibir
1	2	3	4	5	6	7	8	9	10	11	12	13=11+12	14	15	16=14+15	17=16/13	18=13-16	19=18/13
1	5	1	5		ARRENDAMIENTOS					272,725.00	15,000.00	287,725.00	148,200.00	37,500.00	185,700.00	64.54	102,025.00	35.46
1	5	1	5	01	Arrendamiento de locales comerciales y casas	0000	30	9998	102	0.00	15,000.00	15,000.00	0.00	5,000.00	5,000.00	33.33	10,000.00	66.67
1	5	1	5	08	Mercados y hospedajes	0000	30	9998	102	272,725.00	0.00	272,725.00	148,200.00	32,500.00	180,700.00	66.26	92,025.00	33.74
1	6				<b>OTROS INGRESOS</b>					<b>1,000.00</b>	<b>0.00</b>	<b>1,000.00</b>	<b>0.00</b>	<b>0.00</b>	<b>0.00</b>	<b>0.00</b>	<b>1,000.00</b>	<b>100.00</b>
1	6	4			INGRESOS DIVERSOS					1,000.00	0.00	1,000.00	0.00	0.00	0.00	0.00	1,000.00	100.00
1	6	4	1		INGRESOS DIVERSOS					1,000.00	0.00	1,000.00	0.00	0.00	0.00	0.00	1,000.00	100.00
1	6	4	1	01	Ingresos diversos	0000	30	9998	102	1,000.00	0.00	1,000.00	0.00	0.00	0.00	0.00	1,000.00	100.00
3					<b>Clasificador de Financiamiento</b>					<b>0.00</b>	<b>14,010,531.60</b>	<b>14,010,531.60</b>	<b>14,010,531.60</b>	<b>0.00</b>	<b>14,010,531.60</b>	<b>100.00</b>	<b>0.00</b>	<b>0.00</b>
3	1				<b>DISMINUCIÓN DE ACTIVOS FINANCIEROS</b>					<b>0.00</b>	<b>14,010,531.60</b>	<b>14,010,531.60</b>	<b>14,010,531.60</b>	<b>0.00</b>	<b>14,010,531.60</b>	<b>100.00</b>	<b>0.00</b>	<b>0.00</b>
3	1	1			DISMINUCIÓN DE ACTIVOS FINANCIEROS CORRIENTES					0.00	14,010,531.60	14,010,531.60	14,010,531.60	0.00	14,010,531.60	100.00	0.00	0.00
3	1	1	1		Disminución de disponibilidades					0.00	14,010,531.60	14,010,531.60	14,010,531.60	0.00	14,010,531.60	100.00	0.00	0.00
3	1	1	1	01	Disminución de disponibilidades internas	0000	30	9998	102	0.00	14,010,531.60	14,010,531.60	14,010,531.60	0.00	14,010,531.60	100.00	0.00	0.00
<b>TOTAL RD\$</b>										<b>23,403,700.00</b>	<b>18,702,971.50</b>	<b>42,106,671.50</b>	<b>31,057,345.60</b>	<b>10,914,643.90</b>	<b>41,971,989.50</b>	<b>99.68</b>	<b>134,682.00</b>	<b>0.32</b>

  
 Lic. Celenia Ramirez Jimenez  
 Preparado por

  
 Lic. Guillermina Jimenez R.  
 Revisado por

  
 Lic. Yissell Y. Santana Alcantar  
 Aprobado por







MINISTERIO DE HACIENDA  
DIRECCION GENERAL DE PRESUPUESTO

EJECUCION TRIMESTRAL DE LOS GASTOS Y APLICACIONES FINANCIERAS POR DESTINO DE FONDOS Y ESTRUCTURA PROGRAMATICA  
CORRESPONDIENTE AL CUARTO TRIMESTRE DEL AÑO 2023



Código del Capítulo: 7007

Denominación: Ayuntamiento Municipal de Banica

Destino de Fondos	Estructura Programática					SNIP	Clasificador del Gasto					Denominación del Gasto	Función	Fuente Financiamiento	Fuente Específica	Organismo Financiador	Presupuesto			Devengado				Balance Disponible	% Balance Disponible
	Partidas no Asig. a Prog.	Programa	Proyecto	Actividad/Obra			Tipo	Objeto	Cuenta	Subcuenta	Auxiliar						Original	Modificaciones	Vigente	Acumulado Anterior	Trimestre	A la Fecha	% Devengado a la Fecha		
1	2	3	4	5	6	7	8	9	10	11	12	13	14	15	16	17	18	19 = 17 +/- 18	20	21	22 = 20 + 21	23 = 22 + 19	24 = 19 - 22	25 = 24 + 19	
1.1		01	00	0003		2	1				REMUNERACIONES Y CONTRIBUCIONES					2,787,078.00	7,700.00	2,794,778.00	1,936,588.26	836,849.27	2,773,437.53	99.24	21,340.47	0.76	
1.1		01	00	0003		2	1	1			REMUNERACIONES					2,374,700.00	7,700.00	2,382,400.00	1,669,518.99	709,360.62	2,378,879.61	99.85	3,520.39	0.15	
1.1		01	00	0003		2	1	1	1	01	Sueldos fijos	1101	20	1955	100	2,182,800.00	8,700.00	2,191,500.00	1,669,518.99	521,923.01	2,191,442.00	100.00	58.00	0.00	
1.1		01	00	0003		2	1	1	4	01	Sueldo Anual No. 13	1101	20	1955	100	181,900.00	-6,000.00	175,900.00	0.00	175,900.00	175,900.00	100.00	0.00	0.00	
1.1		01	00	0003		2	1	1	5		Prestaciones económicas					10,000.00	5,000.00	15,000.00	0.00	11,537.61	11,537.61	76.92	3,462.39	23.08	
1.1		01	00	0003		2	1	1	5	02	Pago de porcentaje por desvinculación de cargo	1101	30	9995	102	0.00	15,000.00	15,000.00	0.00	11,537.61	11,537.61	76.92	3,462.39	23.08	
1.1		01	00	0003		2	1	1	5	03	Prestación laboral por desvinculación	1101	30	9996	102	10,000.00	-10,000.00	0.00	0.00	0.00	0.00	0.00	0.00	0.00	0.00
1.1		01	00	0003		2	1	2			SOBRESUELDOS					50,000.00	0.00	50,000.00	0.00	50,000.00	50,000.00	100.00	0.00	0.00	
1.1		01	00	0003		2	1	2	2		Compensación					50,000.00	0.00	50,000.00	0.00	50,000.00	50,000.00	100.00	0.00	0.00	
1.1		01	00	0003		2	1	2	2	10	Compensación por cumplimiento de indicadores del MAf	1101	30	9995	102	8,000.00	0.00	8,000.00	0.00	8,000.00	8,000.00	100.00	0.00	0.00	
1.1		01	00	0003		2	1	2	2	10	Compensación por cumplimiento de indicadores del MAP	1101	30	9996	102	42,000.00	0.00	42,000.00	0.00	42,000.00	42,000.00	100.00	0.00	0.00	
1.1		01	00	0003		2	1	3			DIETAS Y GASTOS DE REPRESENTACION					162,000.00	0.00	162,000.00	121,500.00	40,500.00	162,000.00	100.00	0.00	0.00	
1.1		01	00	0003		2	1	3	2	01	Gastos de representación en el país	1101	20	1955	100	162,000.00	0.00	162,000.00	121,500.00	40,500.00	162,000.00	100.00	0.00	0.00	
1.1		01	00	0003		2	1	5			CONTRIBUCIONES A LA SEGURIDAD SOCIAL					200,378.00	0.00	200,378.00	145,569.27	36,988.65	182,557.92	91.11	17,820.08	8.89	
1.1		01	00	0003		2	1	5	1	01	Contribuciones al seguro de salud	1101	20	1955	100	92,312.00	0.00	92,312.00	69,177.51	17,122.35	86,299.86	93.49	6,012.14	6.51	
1.1		01	00	0003		2	1	5	2	01	Contribuciones al seguro de pensiones	1101	20	1955	100	92,442.00	0.00	92,442.00	67,626.96	17,146.50	84,773.46	91.70	7,668.54	8.30	
1.1		01	00	0003		2	1	5	3	01	Contribuciones al seguro de riesgo laboral	1101	20	1955	100	15,624.00	0.00	15,624.00	8,764.80	2,719.80	11,484.60	73.51	4,139.40	26.49	
1.1		01	00	0003		2	2				CONTRATACIÓN DE SERVICIOS					235,212.00	68,867.40	304,079.40	110,500.00	80,750.00	191,250.00	62.89	112,829.40	37.11	
1.1		01	00	0003		2	2	3			VIÁTICOS					225,212.00	17,317.40	242,529.40	110,500.00	26,000.00	136,500.00	56.28	106,029.40	43.72	




MINISTERIO DE HACIENDA  
DIRECCION GENERAL DE PRESUPUESTO

EJECUCIÓN TRIMESTRAL DE LOS GASTOS Y APLICACIONES FINANCIERAS POR DESTINO DE FONDOS Y ESTRUCTURA PROGRAMÁTICA  
CORRESPONDIENTE AL CUARTO TRIMESTRE DEL AÑO 2023

Código del Capítulo: **7007**

Denominación: **Ayuntamiento Municipal de Banica**

Destino de Fondos	Estructura Programática					SNIP	Clasificador del Gasto					Denominación del Gasto	Función	Fuente Financiamiento	Fuente Específica	Organismo Financiador	Presupuesto			Devengado				Balance Disponible	% Balance Disponible	
	Partidas no Asig. a Prog.	Programa	Proyecto	Actividad/Obra	Tipo		Objeto	Cuenta	Subcuenta	Auxiliar	Original						Modificaciones	Vigente	Acumulado Anterior	Trimestre	A la Fecha	% Devengado a la Fecha	24 = 19 - 22			25 = 24 ÷ 19
1.1	01	00	0003		2	2	3	1		Viáticos dentro del país				225,212.00	17,317.40	242,529.40	110,500.00	26,000.00	136,500.00	56.28	106,029.40	43.72				
1.1	01	00	0003		2	2	3	1	01	Viáticos dentro del país	1101	20	1955	100	225,212.00	-4,900.00	220,312.00	108,000.00	15,000.00	123,000.00	55.83	97,312.00	44.17			
1.1	01	00	0003		2	2	3	1	01	Viáticos dentro del país	1101	30	9996	102	0.00	9,600.00	9,600.00	0.00	8,500.00	8,500.00	88.54	1,100.00	11.46			
1.1	01	00	0003		2	2	3	1	01	Viáticos dentro del país	1101	30	9998	102	0.00	12,617.40	12,617.40	2,500.00	2,500.00	5,000.00	39.63	7,617.40	60.37			
1.1	01	00	0003		2	2	8			<b>OTROS SERVICIOS NO INCLUIDOS EN CONCEPTOS ANTERIORES</b>					10,000.00	51,550.00	61,550.00	0.00	54,750.00	54,750.00	88.95	6,800.00	11.05			
1.1	01	00	0003		2	2	8	7		Servicios Técnicos y Profesionales					10,000.00	51,550.00	61,550.00	0.00	54,750.00	54,750.00	88.95	6,800.00	11.05			
1.1	01	00	0003		2	2	8	7	05	Servicios de informática y sistemas computarizados	1101	30	9996	102	10,000.00	-4,000.00	6,000.00	0.00	0.00	0.00	0.00	6,000.00	100.00			
1.1	01	00	0003		2	2	8	7	06	Otros servicios técnicos profesionales	0	20	1955	100	0.00	12,300.00	12,300.00	0.00	12,300.00	12,300.00	100.00	0.00	0.00			
1.1	01	00	0003		2	2	8	7	06	Otros servicios técnicos profesionales	1101	30	9996	102	0.00	34,250.00	34,250.00	0.00	34,250.00	34,250.00	100.00	0.00	0.00			
1.1	01	00	0003		2	2	8	7	06	Otros servicios técnicos profesionales	0	30	9998	102	0.00	9,000.00	9,000.00	0.00	8,200.00	8,200.00	91.11	800.00	8.89			
1.1	01	00	0004							<b>Servicios Administrativos y Financieros</b>					1,489,401.00	29,876.23	1,519,277.23	1,058,395.84	442,096.69	1,500,492.53	98.76	18,784.70	1.24			
1.1	01	00	0004		2	1				<b>REMUNERACIONES Y CONTRIBUCIONES</b>					1,449,401.00	-1,500.00	1,447,901.00	1,037,475.27	408,425.83	1,445,901.10	99.86	1,999.90	0.14			
1.1	01	00	0004		2	1	1			<b>REMUNERACIONES</b>					1,348,750.00	10,500.00	1,359,250.00	964,372.77	394,805.68	1,359,178.45	99.99	71.55	0.01			
1.1	01	00	0004		2	1	1	2	06	Jornales	1102	20	1955	100	1,245,000.00	9,100.00	1,254,100.00	964,372.77	289,722.35	1,254,095.12	100.00	4.88	0.00			
1.1	01	00	0004		2	1	1	4	01	Sueldo Anual No. 13	1102	20	1955	100	103,750.00	1,400.00	105,150.00	0.00	105,083.33	105,083.33	99.94	66.67	0.06			
1.1	01	00	0004		2	1	5			<b>CONTRIBUCIONES A LA SEGURIDAD SOCIAL</b>					100,651.00	-12,000.00	88,651.00	73,102.50	13,620.15	86,722.65	97.82	1,928.35	2.18			
1.1	01	00	0004		2	1	5	1	01	Contribuciones al seguro de salud	1102	20	1955	100	46,369.00	-6,000.00	40,369.00	33,677.50	6,274.65	39,952.15	98.97	416.85	1.03			
1.1	01	00	0004		2	1	5	2	01	Contribuciones al seguro de pensiones	1102	20	1955	100	46,434.00	-6,000.00	40,434.00	33,725.00	6,283.50	40,008.50	98.95	425.50	1.05			
1.1	01	00	0004		2	1	5	3	01	Contribuciones al seguro de riesgo laboral	1102	20	1955	100	7,848.00	0.00	7,848.00	5,700.00	1,062.00	6,762.00	86.16	1,086.00	13.84			
1.1	01	00	0004		2	2				<b>CONTRATACIÓN DE SERVICIOS</b>					40,000.00	31,376.23	71,376.23	20,920.57	33,670.86	54,591.43	76.48	16,784.80	23.52			



MINISTERIO DE HACIENDA  
DIRECCION GENERAL DE PRESUPUESTO

EJECUCION TRIMESTRAL DE LOS GASTOS Y APLICACIONES FINANCIERAS POR DESTINO DE FONDOS Y ESTRUCTURA PROGRAMATICA  
CORRESPONDIENTE AL CUARTO TRIMESTRE DEL AÑO 2023


Form. N° EP-04  
Aprobado por  
DIGEPRES

Código del Capítulo: 7007

Denominación: Ayuntamiento Municipal de Banica

Destino de Fondos	Estructura Programática					SNIP	Clasificador del Gasto					Función	Fuente Financiamiento	Fuente Específica	Organismo Financiador	Presupuesto			Devengado							
	Partidas no Asig. a Prog.	Programa	Proyecto	Actividad/Obra	Tipo		Objeto	Cuenta	Subcuenta	Auxiliar	Denominación del Gasto					Original	Modificaciones	Vigente	Acumulado Anterior	Trimestre	A la Fecha	% Devengado a la Fecha	Balance Disponible	% Balance Disponible		
																									2	3
1.1		01	00	0004		2	2	3			VIÁTICOS							0.00	10,576.23	10,576.23	0.00	0.00	0.00	0.00	10,576.23	100.00
1.1		01	00	0004		2	2	3	1	01	Viáticos dentro del país	1102	30	9998	102			0.00	10,576.23	10,576.23	0.00	0.00	0.00	0.00	10,576.23	100.00
1.1		01	00	0004		2	2	8			OTROS SERVICIOS NO INCLUIDOS EN CONCEPTOS ANTERIORES							40,000.00	20,800.00	60,800.00	20,920.57	33,670.86	54,591.43	89.79	6,208.57	10.21
1.1		01	00	0004		2	2	8	2	01	Comisiones y gastos bancarios	1102	20	1955	100			40,000.00	-10,000.00	30,000.00	20,920.57	3,670.86	24,591.43	81.97	5,408.57	18.03
1.1		01	00	0004		2	2	8	7	03	Servicios de contabilidad y auditoría	0	20	1955	100			0.00	30,800.00	30,800.00	0.00	30,000.00	30,000.00	97.40	800.00	2.60
1.1		12									Gestión y Administración de Servicios Públicos							688,746.00	-20,800.00	667,946.00	471,216.45	192,799.94	664,016.39	99.41	3,929.61	0.59
1.1		12	00	0002							Ornato y Saneamiento de Calles, Plazas y Parques							426,972.00	-8,000.00	418,972.00	297,991.50	119,456.13	417,447.63	99.64	1,524.37	0.36
1.1		12	00	0002		2	1				REMUNERACIONES Y CONTRIBUCIONES							426,972.00	-8,000.00	418,972.00	297,991.50	119,456.13	417,447.63	99.64	1,524.37	0.36
1.1		12	00	0002		2	1	1			REMUNERACIONES							417,521.00	-4,000.00	413,521.00	294,053.95	119,456.13	413,510.08	100.00	10.92	0.00
1.1		12	00	0002		2	1	1	2	06	Jornales	3299	20	1955	100			385,404.00	-2,000.00	383,404.00	294,053.95	89,339.13	383,393.08	100.00	10.92	0.00
1.1		12	00	0002		2	1	1	4	01	Sueldo Anual No. 13	3299	20	1955	100			32,117.00	-2,000.00	30,117.00	0.00	30,117.00	30,117.00	100.00	0.00	0.00
1.1		12	00	0002		2	1	5			CONTRIBUCIONES A LA SEGURIDAD SOCIAL							9,451.00	-4,000.00	5,451.00	3,937.55	0.00	3,937.55	72.24	1,513.45	27.76
1.1		12	00	0002		2	1	5	1	01	Contribuciones al seguro de salud	3299	20	1955	100			4,354.00	-2,000.00	2,354.00	1,814.00	0.00	1,814.00	77.06	540.00	22.94
1.1		12	00	0002		2	1	5	2	01	Contribuciones al seguro de pensiones	3299	20	1955	100			4,360.00	-2,000.00	2,360.00	1,816.55	0.00	1,816.55	76.97	543.45	23.03
1.1		12	00	0002		2	1	5	3	01	Contribuciones al seguro de riesgo laboral	3299	20	1955	100			737.00	0.00	737.00	307.00	0.00	307.00	41.66	430.00	58.34
1.1		12	00	0004							Supervisión y Administración de Cementerios							261,774.00	-12,800.00	248,974.00	173,224.95	73,343.81	246,568.76	99.03	2,405.24	0.97
1.1		12	00	0004		2	1				REMUNERACIONES Y CONTRIBUCIONES							261,774.00	-12,800.00	248,974.00	173,224.95	73,343.81	246,568.76	99.03	2,405.24	0.97
1.1		12	00	0004		2	1	1			REMUNERACIONES							247,000.00	0.00	247,000.00	173,224.95	73,343.81	246,568.76	99.83	431.24	0.17
1.1		12	00	0004		2	1	1	1	01	Sueldos fijos	3101	20	1955	100			228,000.00	0.00	228,000.00	173,224.95	54,343.81	227,568.76	99.81	431.24	0.19

1- Contraloría General de la República, 2- Camara de Cuentas, 3- Comisión de Fiscalización y Control, 4- Ayuntamiento Municipal, 5- Dirección General de Presupuesto (DIGEPRES), 6- Dirección General de Contabilidad Gubernamental (DIGECOG)



MINISTERIO DE HACIENDA  
DIRECCION GENERAL DE PRESUPUESTO

EJECUCION TRIMESTRAL DE LOS GASTOS Y APLICACIONES FINANCIERAS POR DESTINO DE FONDOS Y ESTRUCTURA PROGRAMATICA  
CORRESPONDIENTE AL CUARTO TRIMESTRE DEL AÑO 2023

Código del Capítulo: **7007**

Denominación: **Ayuntamiento Municipal de Banica**

Destino de Fondos	Estructura Programática					SNIP	Clasificador del Gasto					Función	Fuente Financiamiento	Fuente Especifica	Organismo Financiador	Presupuesto			Devengado				Balance Disponible	% Balance Disponible
	Partidas no Asig. a Prog.	Programa	Proyecto	Actividad/Obra	Tipo		Objeto	Cuenta	Subcuenta	Auxiliar	Denominación del Gasto					Original	Modificaciones	Vigente	Acumulado Anterior	Trimestre	A la Fecha	% Devengado a la Fecha		
1	2	3	4	5	6	7	8	9	10	11	12	13	14	15	16	17	18	19 = 17 +/- 18	20	21	22 = 20 + 21	23 = 22 ÷ 19	24 = 19 - 22	25 = 24 ÷ 19
1.1		12	00	0004		2	1	1	4	01	Sueldo Anual No. 13	3101	20	1955	100	19,000.00	0.00	19,000.00	0.00	19,000.00	19,000.00	100.00	0.00	0.00
1.1		12	00	0004		2	1	5			<b>CONTRIBUCIONES A LA SEGURIDAD SOCIAL</b>					<b>14,774.00</b>	<b>-12,800.00</b>	<b>1,974.00</b>	<b>0.00</b>	<b>0.00</b>	<b>0.00</b>	<b>0.00</b>	<b>1,974.00</b>	<b>100.00</b>
1.1		12	00	0004		2	1	5	1	01	Contribuciones al seguro de salud	3101	20	1955	100	6,806.00	-6,800.00	6.00	0.00	0.00	0.00	0.00	6.00	100.00
1.1		12	00	0004		2	1	5	2	01	Contribuciones al seguro de pensiones	3101	20	1955	100	6,816.00	-6,000.00	816.00	0.00	0.00	0.00	0.00	816.00	100.00
1.1		12	00	0004		2	1	5	3	01	Contribuciones al seguro de riesgo laboral	3101	20	1955	100	1,152.00	0.00	1,152.00	0.00	0.00	0.00	0.00	1,152.00	100.00





Form. N° EP-04  
Aprobado por  
DIGEPRES

MINISTERIO DE HACIENDA  
DIRECCION GENERAL DE PRESUPUESTO

EJECUCION TRIMESTRAL DE LOS GASTOS Y APLICACIONES FINANCIERAS POR DESTINO DE FONDOS Y ESTRUCTURA PROGRAMATICA  
CORRESPONDIENTE AL CUARTO TRIMESTRE DEL AÑO 2023

Código del Capítulo: 7007

Denominación: Ayuntamiento Municipal de Banica

Destino de Fondos	Estructura Programática					SNIP	Clasificador del Gasto					Denominación del Gasto	Función	Fuente Financiamiento	Fuente Especifica	Organismo Financiador	Presupuesto			Devengado				
	Partidas no Asig. a Prog.	Programa	Proyecto	Actividad/Obra			Tipo	Objeto	Cuenta	Subcuenta	Auxiliar						Original	Modificaciones	Vigente	Acumulado Anterior	Trimestre	A la Fecha	% Devengado a la Fecha	Balance Disponible
1	2	3	4	5	6	7	8	9	10	11	12	13	14	15	16	17	18	19 = 17 +/- 18	20	21	22 = 20 + 21	23 = 22 ÷ 19	24 = 19 - 22	25 = 24 ÷ 19
1.2											Servicios Municipales					7,434,971.00	158,112.89	7,593,083.89	5,071,058.72	2,391,579.41	7,462,638.13	98.28	130,445.76	1.72
1.2						2					CLASIFICADOR DEL GASTO					7,434,971.00	158,112.89	7,593,083.89	5,071,058.72	2,391,579.41	7,462,638.13	98.28	130,445.76	1.72
1.2		01									Normas, Políticas y Administración Municipal					2,047,189.00	157,262.89	2,204,451.89	1,315,205.99	773,512.38	2,088,718.37	94.75	115,733.52	5.25
1.2		01	00	0001							Normas y Seguimientos					0.00	26,700.00	26,700.00	6,700.00	20,000.00	26,700.00	100.00	0.00	0.00
1.2		01	00	0001		2	2				CONTRATACIÓN DE SERVICIOS					0.00	26,700.00	26,700.00	6,700.00	20,000.00	26,700.00	100.00	0.00	0.00
1.2		01	00	0001		2	2	6			SEGUROS					0.00	6,700.00	6,700.00	6,700.00	0.00	6,700.00	100.00	0.00	0.00
1.2		01	00	0001		2	2	6	2	01	Seguro de bienes muebles	2101	20	1955	100	0.00	6,700.00	6,700.00	6,700.00	0.00	6,700.00	100.00	0.00	0.00
1.2		01	00	0001		2	2	8			OTROS SERVICIOS NO INCLUIDOS EN CONCEPTOS ANTERIORES					0.00	20,000.00	20,000.00	0.00	20,000.00	20,000.00	100.00	0.00	0.00
1.2		01	00	0001		2	2	8	7	06	Otros servicios técnicos profesionales	2101	20	1955	100	0.00	20,000.00	20,000.00	0.00	20,000.00	20,000.00	100.00	0.00	0.00
1.2		01	00	0003							Administración Municipal					1,568,189.00	203,342.89	1,771,531.89	1,085,063.85	633,072.63	1,718,136.48	96.99	53,395.41	3.01
1.2		01	00	0003		2	1				REMUNERACIONES Y CONTRIBUCIONES					709,940.00	-30,000.00	679,940.00	471,994.63	205,976.01	677,970.64	99.71	1,969.36	0.29
1.2		01	00	0003		2	1	1			REMUNERACIONES					664,521.00	-17,500.00	647,021.00	445,352.11	200,768.33	646,120.44	99.86	900.56	0.14
1.2		01	00	0003		2	1	1	1	01	Sueldos fijos	1101	20	1955	100	613,404.00	-19,000.00	594,404.00	445,352.11	148,734.66	594,086.77	99.95	317.23	0.05
1.2		01	00	0003		2	1	1	2	03	Suplencias	2101	20	1955	100	0.00	2,500.00	2,500.00	0.00	2,500.00	2,500.00	100.00	0.00	0.00
1.2		01	00	0003		2	1	1	4	01	Sueldo Anual No. 13	1101	20	1955	100	51,117.00	-1,000.00	50,117.00	0.00	49,533.67	49,533.67	98.84	583.33	1.16
1.2		01	00	0003		2	1	5			CONTRIBUCIONES A LA SEGURIDAD SOCIAL					45,419.00	-12,500.00	32,919.00	26,642.52	5,207.68	31,850.20	96.75	1,068.80	3.25
1.2		01	00	0003		2	1	5	1	01	Contribuciones al seguro de salud	1101	20	1955	100	21,047.00	-5,500.00	15,547.00	12,691.10	1,985.20	14,676.30	94.40	870.70	5.60
1.2		01	00	0003		2	1	5	2	01	Contribuciones al seguro de pensiones	1101	20	1955	100	21,009.00	-6,000.00	15,009.00	11,971.42	2,982.00	14,953.42	99.63	55.58	0.37
1.2		01	00	0003		2	1	5	3	01	Contribuciones al seguro de riesgo laboral	1101	20	1955	100	3,363.00	-1,000.00	2,363.00	1,980.00	240.48	2,220.48	93.97	142.52	6.03
1.2		01	00	0003		2	2				CONTRATACIÓN DE SERVICIOS					646,249.00	210,450.00	856,699.00	538,788.22	266,684.62	805,472.84	94.02	51,226.16	5.98





MINISTERIO DE HACIENDA  
DIRECCION GENERAL DE PRESUPUESTO

EJECUCION TRIMESTRAL DE LOS GASTOS Y APLICACIONES FINANCIERAS POR DESTINO DE FONDOS Y ESTRUCTURA PROGRAMATICA  
CORRESPONDIENTE AL CUARTO TRIMESTRE DEL AÑO 2023



Código del Capítulo: 7007

Denominación: Ayuntamiento Municipal de Banica

Destino de Fondos	Estructura Programática					SNIP	Clasificador del Gasto					Denominación del Gasto	Función	Fuente Financiamiento	Fuente Especifica	Organismo Financiador	Presupuesto			Devengado				Balance Disponible	% Balance Disponible	
	Partidas no Asig. a Prog.	Programa	Proyecto	Actividad/Obra	Tipo		Objeto	Cuenta	Subcuenta	Auxiliar	Original						Modificaciones	Vigente	Acumulado Anterior	Trimestre	A la Fecha	% Devengado a la Fecha	24 = 19 - 22			25 = 24 ÷ 19
1.2		01	00	0003	2	2	1				SERVICIOS BASICOS						20,000.00	0.00	20,000.00	19,909.36	0.00	19,909.36	99.55	90.64	0.45	
1.2		01	00	0003	2	2	1	5	01		Servicio de internet y televisión por cable	1101	30	9998	102		20,000.00	0.00	20,000.00	19,909.36	0.00	19,909.36	99.55	90.64	0.45	
1.2		01	00	0003	2	2	2				PUBLICIDAD IMPRESIÓN Y ENCUADERNACION						160,000.00	172,050.00	332,050.00	126,818.20	158,684.62	285,502.82	85.98	46,547.18	14.02	
1.2		01	00	0003	2	2	2	1	01		Publicidad y propaganda	1101	20	1955	100		60,000.00	-20,000.00	40,000.00	29,000.00	6,000.00	35,000.00	87.50	5,000.00	12.50	
1.2		01	00	0003	2	2	2	2			Impresión, encuadernación y rotulación						100,000.00	192,050.00	292,050.00	97,818.20	152,684.62	250,502.82	85.77	41,547.18	14.23	
1.2		01	00	0003	2	2	2	2	01		Impresión, encuadernación y rotulación	0	20	1955	100		0.00	137,250.00	137,250.00	0.00	125,209.80	125,209.80	91.23	12,040.20	8.77	
1.2		01	00	0003	2	2	2	2	01		Impresión, encuadernación y rotulación	1101	30	9996	102		0.00	24,300.00	24,300.00	0.00	0.00	0.00	0.00	24,300.00	100.00	
1.2		01	00	0003	2	2	2	2	01		Impresión, encuadernación y rotulación	1101	30	9998	102		100,000.00	30,500.00	130,500.00	97,818.20	27,474.82	125,293.02	96.01	5,206.98	3.99	
1.2		01	00	0003	2	2	5				ALQUILERES Y RENTAS						0.00	79,900.00	79,900.00	11,000.00	64,500.00	75,500.00	94.49	4,400.00	5.51	
1.2		01	00	0003	2	2	5	1			Alquileres y rentas de edificaciones y locales						0.00	68,900.00	68,900.00	0.00	64,500.00	64,500.00	93.61	4,400.00	6.39	
1.2		01	00	0003	2	2	5	1	02		Hospedaje	0	20	1955	100		0.00	37,600.00	37,600.00	0.00	37,600.00	37,600.00	100.00	0.00	0.00	
1.2		01	00	0003	2	2	5	1	02		Hospedaje	0	30	9995	102		0.00	12,000.00	12,000.00	0.00	7,600.00	7,600.00	63.33	4,400.00	36.67	
1.2		01	00	0003	2	2	5	1	02		Hospedaje	0	30	9998	102		0.00	19,300.00	19,300.00	0.00	19,300.00	19,300.00	100.00	0.00	0.00	
1.2		01	00	0003	2	2	5	4	01		Alquileres de equipos de transporte, tracción y elevación	2101	20	1955	100		0.00	11,000.00	11,000.00	11,000.00	0.00	11,000.00	100.00	0.00	0.00	
1.2		01	00	0003	2	2	6				SEGUROS						150,000.00	0.00	150,000.00	149,811.66	0.00	149,811.66	99.87	188.34	0.13	
1.2		01	00	0003	2	2	6	2	01		Seguro de bienes muebles	1101	20	1955	100		150,000.00	0.00	150,000.00	149,811.66	0.00	149,811.66	99.87	188.34	0.13	
1.2		01	00	0003	2	2	8				OTROS SERVICIOS NO INCLUIDOS EN CONCEPTOS ANTERIORES						316,249.00	-41,500.00	274,749.00	231,249.00	43,500.00	274,749.00	100.00	0.00	0.00	
1.2		01	00	0003	2	2	8	1	01		Gastos judiciales	1101	20	1955	100		30,000.00	-19,000.00	11,000.00	11,000.00	0.00	11,000.00	100.00	0.00	0.00	
1.2		01	00	0003	2	2	8	6			Servicio de organización de eventos, festividades y actividades de entretenimiento						112,249.00	0.00	112,249.00	112,249.00	0.00	112,249.00	100.00	0.00	0.00	
1.2		01	00	0003	2	2	8	6	01		Eventos generales	1101	20	1955	100		62,249.00	0.00	62,249.00	62,249.00	0.00	62,249.00	100.00	0.00	0.00	



MINISTERIO DE HACIENDA  
DIRECCION GENERAL DE PRESUPUESTO

EJECUCIÓN TRIMESTRAL DE LOS GASTOS Y APLICACIONES FINANCIERAS POR DESTINO DE FONDOS Y ESTRUCTURA PROGRAMÁTICA  
CORRESPONDIENTE AL CUARTO TRIMESTRE DEL AÑO 2023



Código del Capítulo: 7007

Denominación: Ayuntamiento Municipal de Banica

Destino de Fondos	Estructura Programática					SNIP	Clasificador del Gasto					Denominación del Gasto	Función	Fuente Financiamiento	Fuente Específica	Organismo Financiador	Presupuesto			Devengado					
	Partidas no Asig. a Prog.	Programa	Proyecto	Actividad/Obra			Tipo	Objeto	Cuenta	Subcuenta	Auxiliar						Original	Modificaciones	Vigente	Acumulado Anterior	Trimestre	A la Fecha	% Devengado a la Fecha	Balance Disponible	% Balance Disponible
1	2	3	4	5	6	7	8	9	10	11	12	13	14	15	16	17	18	19 = 17 +/- 18	20	21	22 = 20 + 21	23 = 22 ÷ 19	24 = 19 - 22	25 = 24 ÷ 19	
1.2		01	00	0003		2	2	8	6	02	Festividades	1101	20	1955	100	50,000.00	0.00	50,000.00	50,000.00	0.00	50,000.00	100.00	0.00	0.00	
1.2		01	00	0003		2	2	8	7	06	Otros servicios técnicos profesionales	1101	20	1955	100	174,000.00	-30,000.00	144,000.00	108,000.00	36,000.00	144,000.00	100.00	0.00	0.00	
1.2		01	00	0003		2	2	8	8	01	Impuestos	2101	20	1955	100	0.00	7,500.00	7,500.00	0.00	7,500.00	7,500.00	100.00	0.00	0.00	
1.2		01	00	0003		2	3				<b>MATERIALES Y SUMINISTROS</b>					<b>212,000.00</b>	<b>22,892.89</b>	<b>234,892.89</b>	<b>74,281.00</b>	<b>160,412.00</b>	<b>234,693.00</b>	<b>99.91</b>	<b>199.89</b>	<b>0.09</b>	
1.2		01	00	0003		2	3	1			<b>ALIMENTOS Y PRODUCTOS AGROFORESTALES</b>					<b>150,000.00</b>	<b>81,892.89</b>	<b>231,892.89</b>	<b>71,306.00</b>	<b>160,412.00</b>	<b>231,718.00</b>	<b>99.92</b>	<b>174.89</b>	<b>0.08</b>	
1.2		01	00	0003		2	3	1	1		Alimentos y bebidas para personas					150,000.00	81,892.89	231,892.89	71,306.00	160,412.00	231,718.00	99.92	174.89	0.08	
1.2		01	00	0003		2	3	1	1	01	Alimentos y bebidas para personas	1101	20	1955	100	150,000.00	38,300.00	188,300.00	54,651.00	133,474.11	188,125.11	99.91	174.89	0.09	
1.2		01	00	0003		2	3	1	1	01	Alimentos y bebidas para personas	1101	30	9995	102	0.00	18,000.00	18,000.00	0.00	18,000.00	18,000.00	100.00	0.00	0.00	
1.2		01	00	0003		2	3	1	1	01	Alimentos y bebidas para personas	1101	30	9996	102	0.00	7,200.00	7,200.00	0.00	7,200.00	7,200.00	100.00	0.00	0.00	
1.2		01	00	0003		2	3	1	1	01	Alimentos y bebidas para personas	1101	30	9998	102	0.00	18,392.89	18,392.89	16,655.00	1,737.89	18,392.89	100.00	0.00	0.00	
1.2		01	00	0003		2	3	2			<b>TEXTILES Y VESTUARIOS</b>					<b>60,000.00</b>	<b>-60,000.00</b>	<b>0.00</b>	<b>0.00</b>	<b>0.00</b>	<b>0.00</b>	<b>0.00</b>	<b>0.00</b>	<b>100.00</b>	
1.2		01	00	0003		2	3	2	3	01	Prendas y accesorios de vestir	1101	20	1955	100	60,000.00	-60,000.00	0.00	0.00	0.00	0.00	0.00	0.00	0.00	0.00
1.2		01	00	0003		2	3	9			<b>PRODUCTOS Y UTILES VARIOS</b>					<b>2,000.00</b>	<b>1,000.00</b>	<b>3,000.00</b>	<b>2,975.00</b>	<b>0.00</b>	<b>2,975.00</b>	<b>99.17</b>	<b>25.00</b>	<b>0.83</b>	
1.2		01	00	0003		2	3	9	5	01	Utiles de cocina y comedor	1101	20	1955	100	2,000.00	1,000.00	3,000.00	2,975.00	0.00	2,975.00	99.17	25.00	0.83	
1.2		01	00	0004							<b>Servicios Administrativos y Financieros</b>					<b>479,000.00</b>	<b>-72,780.00</b>	<b>406,220.00</b>	<b>223,442.14</b>	<b>120,439.75</b>	<b>343,881.89</b>	<b>84.65</b>	<b>62,338.11</b>	<b>15.35</b>	
1.2		01	00	0004		2	1				<b>REMUNERACIONES Y CONTRIBUCIONES</b>					<b>5,000.00</b>	<b>1,500.00</b>	<b>6,500.00</b>	<b>0.00</b>	<b>5,000.00</b>	<b>5,000.00</b>	<b>76.92</b>	<b>1,500.00</b>	<b>23.08</b>	
1.2		01	00	0004		2	1	1			<b>REMUNERACIONES</b>					<b>5,000.00</b>	<b>1,500.00</b>	<b>6,500.00</b>	<b>0.00</b>	<b>5,000.00</b>	<b>5,000.00</b>	<b>76.92</b>	<b>1,500.00</b>	<b>23.08</b>	
1.2		01	00	0004		2	1	1	2	03	Suplencias	1102	30	9998	102	5,000.00	0.00	5,000.00	0.00	5,000.00	5,000.00	100.00	0.00	0.00	
1.2		01	00	0004		2	1	1	4	01	Sueldo Anual No. 13	0	20	1955	100	0.00	1,500.00	1,500.00	0.00	0.00	0.00	0.00	1,500.00	100.00	
1.2		01	00	0004		2	2				<b>CONTRATACIÓN DE SERVICIOS</b>					<b>304,000.00</b>	<b>-28,000.00</b>	<b>276,000.00</b>	<b>194,477.14</b>	<b>79,994.75</b>	<b>274,471.89</b>	<b>99.45</b>	<b>1,528.11</b>	<b>0.55</b>	
1.2		01	00	0004		2	2	1			<b>SERVICIOS BASICOS</b>					<b>80,000.00</b>	<b>-32,000.00</b>	<b>48,000.00</b>	<b>37,212.53</b>	<b>9,516.00</b>	<b>46,728.53</b>	<b>97.35</b>	<b>1,271.47</b>	<b>2.65</b>	



MINISTERIO DE HACIENDA  
DIRECCION GENERAL DE PRESUPUESTO

EJECUCION TRIMESTRAL DE LOS GASTOS Y APLICACIONES FINANCIERAS POR DESTINO DE FONDOS Y ESTRUCTURA PROGRAMATICA  
CORRESPONDIENTE AL CUARTO TRIMESTRE DEL AÑO 2023

Form. N° EP-04  
Aprobado por  
DIGEPRES

Código del Capítulo: **7007**

Denominación: **Ayuntamiento Municipal de Banica**

Destino de Fondos	Estructura Programática					SNIP	Clasificador del Gasto					Denominación del Gasto	Función	Fuente Financiamiento	Fuente Específica	Organismo Financiador	Presupuesto			Devengado				Balance Disponible	% Balance Disponible	
	Partidas no Asig. a Prog.	Programa	Proyecto	Actividad/Obra	Tipo		Objeto	Cuenta	Subcuenta	Auxiliar	Original						Modificaciones	Vigente	Acumulado Anterior	Trimestre	A la Fecha	% Devengado a la Fecha	24 = 19 - 22			25 = 24 ÷ 19
1.2		01	00	0004		2	2	1	2	01	Servicios telefónico de larga distancia	2101	20	1955	100	0.00	10,000.00	10,000.00	0.00	9,516.00	9,516.00	95.16	484.00	4.84		
1.2		01	00	0004		2	2	1	3	01	Teléfono local	1102	20	1955	100	20,000.00	-2,000.00	18,000.00	17,212.53	0.00	17,212.53	95.63	787.47	4.37		
1.2		01	00	0004		2	2	1	6	01	Energía eléctrica	1102	20	1955	100	60,000.00	-40,000.00	20,000.00	20,000.00	0.00	20,000.00	100.00	0.00	0.00		
1.2		01	00	0004		2	2	5			<b>ALQUILERES Y RENTAS</b>					<b>174,000.00</b>	<b>0.00</b>	<b>174,000.00</b>	<b>108,000.00</b>	<b>66,000.00</b>	<b>174,000.00</b>	<b>100.00</b>	<b>0.00</b>	<b>0.00</b>		
1.2		01	00	0004		2	2	5	9	01	Licencias Informaticas	1102	20	1955	100	174,000.00	0.00	174,000.00	108,000.00	66,000.00	174,000.00	100.00	0.00	0.00		
1.2		01	00	0004		2	2	8			<b>OTROS SERVICIOS NO INCLUIDOS EN CONCEPTOS ANTERIORES</b>					<b>50,000.00</b>	<b>4,000.00</b>	<b>54,000.00</b>	<b>49,264.61</b>	<b>4,478.75</b>	<b>53,743.36</b>	<b>99.52</b>	<b>256.64</b>	<b>0.48</b>		
1.2		01	00	0004		2	2	8	2	01	Comisiones y gastos bancarios	1102	20	1955	100	50,000.00	4,000.00	54,000.00	49,264.61	4,478.75	53,743.36	99.52	256.64	0.48		
1.2		01	00	0004		2	3				<b>MATERIALES Y SUMINISTROS</b>					<b>170,000.00</b>	<b>-46,280.00</b>	<b>123,720.00</b>	<b>28,965.00</b>	<b>35,445.00</b>	<b>64,410.00</b>	<b>52.06</b>	<b>59,310.00</b>	<b>47.94</b>		
1.2		01	00	0004		2	3	1			<b>ALIMENTOS Y PRODUCTOS AGROFORESTALES</b>					<b>0.00</b>	<b>9,720.00</b>	<b>9,720.00</b>	<b>0.00</b>	<b>0.00</b>	<b>0.00</b>	<b>0.00</b>	<b>9,720.00</b>	<b>100.00</b>		
1.2		01	00	0004		2	3	1	1		Alimentos y bebidas para personas					<b>0.00</b>	<b>9,720.00</b>	<b>9,720.00</b>	<b>0.00</b>	<b>0.00</b>	<b>0.00</b>	<b>0.00</b>	<b>9,720.00</b>	<b>100.00</b>		
1.2		01	00	0004		2	3	1	1	01	Alimentos y bebidas para personas	1102	30	9996	102	0.00	4,320.00	4,320.00	0.00	0.00	0.00	0.00	4,320.00	100.00		
1.2		01	00	0004		2	3	1	1	01	Alimentos y bebidas para personas	1102	30	9998	102	0.00	5,400.00	5,400.00	0.00	0.00	0.00	0.00	5,400.00	100.00		
1.2		01	00	0004		2	3	3			<b>PRODUCTOS DE PAPEL, CARTON E IMPRESOS</b>					<b>20,000.00</b>	<b>0.00</b>	<b>20,000.00</b>	<b>0.00</b>	<b>7,950.00</b>	<b>7,950.00</b>	<b>39.75</b>	<b>12,050.00</b>	<b>60.25</b>		
1.2		01	00	0004		2	3	3	3	01	Productos de artes gráficas	1102	20	1955	100	20,000.00	0.00	20,000.00	0.00	7,950.00	7,950.00	39.75	12,050.00	60.25		
1.2		01	00	0004		2	3	9			<b>PRODUCTOS Y UTILES VARIOS</b>					<b>150,000.00</b>	<b>-56,000.00</b>	<b>94,000.00</b>	<b>28,965.00</b>	<b>27,495.00</b>	<b>56,460.00</b>	<b>60.06</b>	<b>37,540.00</b>	<b>39.94</b>		
1.2		01	00	0004		2	3	9	1	01	Material para limpieza	1102	20	1955	100	150,000.00	-56,000.00	94,000.00	28,965.00	27,495.00	56,460.00	60.06	37,540.00	39.94		
1.2		11									<b>Obras Públicas Municipales</b>					<b>10,000.00</b>	<b>-10,000.00</b>	<b>0.00</b>	<b>0.00</b>	<b>0.00</b>	<b>0.00</b>	<b>0.00</b>	<b>0.00</b>	<b>100.00</b>		
1.2		11	00	0001							<b>Coordinación, Ejecución y Fiscalización de Obras</b>					<b>10,000.00</b>	<b>-10,000.00</b>	<b>0.00</b>	<b>0.00</b>	<b>0.00</b>	<b>0.00</b>	<b>0.00</b>	<b>0.00</b>	<b>100.00</b>		
1.2		11	00	0001		2	3				<b>MATERIALES Y SUMINISTROS</b>					<b>10,000.00</b>	<b>-10,000.00</b>	<b>0.00</b>	<b>0.00</b>	<b>0.00</b>	<b>0.00</b>	<b>0.00</b>	<b>0.00</b>	<b>100.00</b>		



MINISTERIO DE HACIENDA  
DIRECCION GENERAL DE PRESUPUESTO

Ejecución Trimestral de los Gastos y Aplicaciones Financieras por Destino de Fondos y Estructura Programática  
Correspondiente al Cuarto Trimestre del Año 2023



Código del Capítulo: 7007

Denominación: Ayuntamiento Municipal de Banica

Destino de Fondos	Estructura Programática					SNIP	Clasificador del Gasto					Presupuesto			Devengado				Balance Disponible	% Balance Disponible					
	Partidas no Asig. a Prog.	Programa	Proyecto	Actividad/Obra	Tipo		Objeto	Cuenta	Subcuenta	Auxiliar	Denominación del Gasto	Función	Fuente Financiamiento	Fuente Específica	Organismo Financiador	Original	Modificaciones	Vigente			Acumulado Anterior	Trimestre	A la Fecha	% Devengado a la Fecha	
																									20
1.2		11	00	0001	2	3	7			COMBUSTIBLES, LUBRICANTES, PRODUCTOS QUIMICOS Y CONEXOS					10,000.00	-10,000.00	0.00	0.00	0.00	0.00	0.00	0.00	0.00	0.00	100.00
1.2		11	00	0001	2	3	7	1	02	Gasoil	2503	20	1955	100	10,000.00	-10,000.00	0.00	0.00	0.00	0.00	0.00	0.00	0.00	0.00	0.00
1.2		12								Gestión y Administración de Servicios Públicos					4,293,182.00	44,150.00	4,337,332.00	2,998,052.73	1,334,767.03	4,332,819.76	99.90	4,512.24	0.10		
1.2		12	00	0003						Manejo de Residuos Sólidos					3,749,210.00	48,950.00	3,798,160.00	2,625,817.84	1,168,790.28	3,794,608.12	99.91	3,551.88	0.09		
1.2		12	00	0003	2	1				REMUNERACIONES Y CONTRIBUCIONES					3,749,210.00	48,950.00	3,798,160.00	2,625,817.84	1,168,790.28	3,794,608.12	99.91	3,551.88	0.09		
1.2		12	00	0003	2	1	1			REMUNERACIONES					3,659,526.00	77,750.00	3,737,276.00	2,578,912.00	1,155,877.41	3,734,789.41	99.93	2,486.59	0.07		
1.2		12	00	0003	2	1	1	2	06	Jornales	3202	20	1955	100	3,378,024.00	77,000.00	3,455,024.00	2,578,912.00	873,651.07	3,452,563.07	99.93	2,460.93	0.07		
1.2		12	00	0003	2	1	1	4	01	Sueldo Anual No. 13	3202	20	1955	100	281,502.00	750.00	282,252.00	0.00	282,226.34	282,226.34	99.99	25.66	0.01		
1.2		12	00	0003	2	1	5			CONTRIBUCIONES A LA SEGURIDAD SOCIAL					89,684.00	-28,800.00	60,884.00	46,905.84	12,912.87	59,818.71	98.25	1,065.29	1.75		
1.2		12	00	0003	2	1	5	1	01	Contribuciones al seguro de salud	3202	20	1955	100	41,478.00	-13,000.00	28,478.00	22,100.55	5,948.85	28,049.40	98.49	428.60	1.51		
1.2		12	00	0003	2	1	5	2	01	Contribuciones al seguro de pensiones	3202	20	1955	100	41,447.00	-13,000.00	28,447.00	21,952.48	5,957.22	27,909.70	98.11	537.30	1.89		
1.2		12	00	0003	2	1	5	3	01	Contribuciones al seguro de riesgo laboral	3202	20	1955	100	6,759.00	-2,800.00	3,959.00	2,852.81	1,006.80	3,859.61	97.49	99.39	2.51		
1.2		12	00	0004						Supervisión y Administración de Cementerios					273,000.00	0.00	273,000.00	189,000.00	84,000.00	273,000.00	100.00	0.00	0.00		
1.2		12	00	0004	2	1				REMUNERACIONES Y CONTRIBUCIONES					273,000.00	0.00	273,000.00	189,000.00	84,000.00	273,000.00	100.00	0.00	0.00		
1.2		12	00	0004	2	1	1			REMUNERACIONES					273,000.00	0.00	273,000.00	189,000.00	84,000.00	273,000.00	100.00	0.00	0.00		
1.2		12	00	0004	2	1	1	2	06	Jornales	3101	20	1955	100	252,000.00	0.00	252,000.00	189,000.00	63,000.00	252,000.00	100.00	0.00	0.00		
1.2		12	00	0004	2	1	1	4	01	Sueldo Anual No. 13	3101	20	1955	100	21,000.00	0.00	21,000.00	0.00	21,000.00	21,000.00	100.00	0.00	0.00		
1.2		12	00	0007						Supervisión y Administración de Mercados					270,972.00	-4,800.00	266,172.00	183,234.89	81,976.75	265,211.64	99.64	960.36	0.36		
1.2		12	00	0007	2	1				REMUNERACIONES Y CONTRIBUCIONES					270,972.00	-4,800.00	266,172.00	183,234.89	81,976.75	265,211.64	99.64	960.36	0.36		



MINISTERIO DE HACIENDA  
DIRECCION GENERAL DE PRESUPUESTO

EJECUCION TRIMESTRAL DE LOS GASTOS Y APLICACIONES FINANCIERAS POR DESTINO DE FONDOS Y ESTRUCTURA PROGRAMATICA  
CORRESPONDIENTE AL CUARTO TRIMESTRE DEL AÑO 2023



Código del Capítulo: 7007

Denominación: Ayuntamiento Municipal de Banica

Destino de Fondos	Estructura Programática					SNIP	Clasificador del Gasto					Denominación del Gasto	Función	Fuente Financiamiento	Fuente Especifica	Organismo Financiador	Presupuesto			Devengado				Balance Disponible	% Balance Disponible	
	Partidas no Asig. a Prog.	Programa	Proyecto	Actividad/Obra	Tipo		Objeto	Cuenta	Subcuenta	Auxiliar	Original						Modificaciones	Vigente	Acumulado Anterior	Trimestre	A la Fecha	% Devengado a la Fecha	24 = 19 - 22			25 = 24 + 19
1.2		12	00	0007		2	1	1									261,521.00	-900.00	260,621.00	180,145.74	79,615.25	259,760.99	99.67	860.01	0.33	
1.2		12	00	0007		2	1	1	2	06							241,404.00	-900.00	240,504.00	180,145.74	60,351.00	240,496.74	100.00	7.26	0.00	
1.2		12	00	0007		2	1	1	4	01							20,117.00	0.00	20,117.00	0.00	19,264.25	19,264.25	95.76	852.75	4.24	
1.2		12	00	0007		2	1	5									9,451.00	-3,900.00	5,551.00	3,089.15	2,361.50	5,450.65	98.19	100.35	1.81	
1.2		12	00	0007		2	1	5	1	01							4,354.00	-1,800.00	2,554.00	1,390.82	1,088.40	2,479.22	97.07	74.78	2.93	
1.2		12	00	0007		2	1	5	2	01							4,360.00	-1,800.00	2,560.00	1,452.73	1,089.93	2,542.66	99.32	17.34	0.68	
1.2		12	00	0007		2	1	5	3	01							737.00	-300.00	437.00	245.60	183.17	428.77	98.12	8.23	1.88	
1.2		14															685,500.00	-33,300.00	652,200.00	481,500.00	160,500.00	642,000.00	98.44	10,200.00	1.56	
1.2		14	00	0001													685,500.00	-33,300.00	652,200.00	481,500.00	160,500.00	642,000.00	98.44	10,200.00	1.56	
1.2		14	00	0001		2	4										685,500.00	-33,300.00	652,200.00	481,500.00	160,500.00	642,000.00	98.44	10,200.00	1.56	
1.2		14	00	0001		2	4	1									685,500.00	-33,300.00	652,200.00	481,500.00	160,500.00	642,000.00	98.44	10,200.00	1.56	
1.2		14	00	0001		2	4	1	2								685,500.00	-33,300.00	652,200.00	481,500.00	160,500.00	642,000.00	98.44	10,200.00	1.56	
1.2		14	00	0001		2	4	1	2	01							654,000.00	-12,000.00	642,000.00	481,500.00	160,500.00	642,000.00	100.00	0.00	0.00	
1.2		14	00	0001		2	4	1	2	02							0.00	10,000.00	10,000.00	0.00	0.00	0.00	0.00	10,000.00	100.00	
1.2		14	00	0001		2	4	1	2	02							12,200.00	-12,000.00	200.00	0.00	0.00	0.00	0.00	200.00	100.00	
1.2		14	00	0001		2	4	1	2	02							19,300.00	-19,300.00	0.00	0.00	0.00	0.00	0.00	0.00	0.00	
1.2	98																399,100.00	0.00	399,100.00	276,300.00	122,800.00	399,100.00	100.00	0.00	0.00	

**MINISTERIO DE HACIENDA**  
**DIRECCION GENERAL DE PRESUPUESTO**  
**EJECUCIÓN TRIMESTRAL DE LOS GASTOS Y APLICACIONES FINANCIERAS POR DESTINO DE FONDOS Y ESTRUCTURA PROGRAMATICA**  
**CORRESPONDIENTE AL CUARTO TRIMESTRE DEL AÑO 2023**

Código del Capítulo: **7007**

Denominación: **Ayuntamiento Municipal de Banica**

Destino de Fondos	Estructura Programática					SNIP	Clasificador del Gasto					Presupuesto			Devengado				Balance Disponible	% Balance Disponible				
	Partidas no Asig. a Prog.	Programa	Proyecto	Actividad/Obra	Tipo		Objeto	Cuenta	Subcuenta	Auxiliar	Denominación del Gasto	Función	Fuente Financiamiento	Fuente Especifica	Organismo Financiador	Original	Modificaciones	Vigente			Acumulado Anterior	Trimestre	A la Fecha	% Devengado a la Fecha
1.2	98				2	4				TRANSFERENCIAS CORRIENTES					399,100.00	0.00	399,100.00	276,300.00	122,800.00	399,100.00	100.00	0.00	0.00	
1.2	98				2	4	1			TRANSFERENCIAS CORRIENTES AL SECTOR PRIVADO					399,100.00	0.00	399,100.00	276,300.00	122,800.00	399,100.00	100.00	0.00	0.00	
1.2	98				2	4	1	1	01	Pensiones	4501	20	1955	100	399,100.00	0.00	399,100.00	276,300.00	122,800.00	399,100.00	100.00	0.00	0.00	



1- Contraloría General de la República, 2- Camara de Cuentas, 3- Comisión de Fiscalización y Control, 4- Ayuntamiento Municipal, 5- Dirección General de Presupuesto (DIGEPRES), 6- Dirección General de Contabilidad Gubernamental (DIGECOG)



**MINISTERIO DE HACIENDA**  
**DIRECCION GENERAL DE PRESUPUESTO**  
**EJECUCION TRIMESTRAL DE LOS GASTOS Y APLICACIONES FINANCIERAS POR DESTINO DE FONDOS Y ESTRUCTURA PROGRAMATICA**  
**CORRESPONDIENTE AL CUARTO TRIMESTRE DEL AÑO 2023**



**Código del Capítulo: 7007**

**Denominación: Ayuntamiento Municipal de Banica**

Destino de Fondos	Estructura Programática					Clasificador del Gasto						Presupuesto			Devengado				Balance Disponible	% Balance Disponible						
	Partidas no Asig. a Prog.	Programa	Proyecto	Actividad/Obra	SNIP	Tipo	Objeto	Cuenta	Subcuenta	Auxiliar	Denominación del Gasto	Función	Fuente Financiamiento	Fuente Especifica	Organismo Financiador	Original	Modificaciones	Vigente			Acumulado Anterior	Trimestre	A la Fecha	% Devengado a la Fecha	24 = 19 - 22	25 = 24 ÷ 19
1.3											Programas de Educación, Género y Salud					1,125,944.00	17,174.73	1,143,118.73	677,940.62	415,193.68	1,093,134.30	95.63	49,984.43	4.37		
1.3						2					CLASIFICADOR DEL GASTO					1,125,944.00	17,174.73	1,143,118.73	677,940.62	415,193.68	1,093,134.30	95.63	49,984.43	4.37		
1.3		01									Normas, Políticas y Administración Municipal					137,410.00	64,029.73	201,439.73	58,380.62	99,877.68	158,258.30	78.56	43,181.43	21.44		
1.3		01	00	0003							Administración Municipal					0.00	133,835.00	133,835.00	5,130.00	93,820.00	98,950.00	73.93	34,885.00	26.07		
1.3		01	00	0003		2	2				CONTRATACIÓN DE SERVICIOS					0.00	480.00	480.00	0.00	0.00	0.00	0.00	480.00	100.00		
1.3		01	00	0003		2	2	8			OTROS SERVICIOS NO INCLUIDOS EN CONCEPTOS ANTERIORES					0.00	480.00	480.00	0.00	0.00	0.00	0.00	480.00	100.00		
1.3		01	00	0003		2	2	8	4	01	Servicios funerarios y gastos conexos	1101	30	9996	102	0.00	480.00	480.00	0.00	0.00	0.00	0.00	480.00	100.00		
1.3		01	00	0003		2	3				MATERIALES Y SUMINISTROS					0.00	133,355.00	133,355.00	5,130.00	93,820.00	98,950.00	74.20	34,405.00	25.80		
1.3		01	00	0003		2	3	1			ALIMENTOS Y PRODUCTOS AGROFORESTALES					0.00	133,355.00	133,355.00	5,130.00	93,820.00	98,950.00	74.20	34,405.00	25.80		
1.3		01	00	0003		2	3	1	1		Alimentos y bebidas para personas					0.00	133,355.00	133,355.00	5,130.00	93,820.00	98,950.00	74.20	34,405.00	25.80		
1.3		01	00	0003		2	3	1	1	01	Alimentos y bebidas para personas	0	20	1955	100	0.00	83,455.00	83,455.00	0.00	83,455.00	83,455.00	100.00	0.00	0.00		
1.3		01	00	0003		2	3	1	1	01	Alimentos y bebidas para personas	0	30	9995	102	0.00	17,000.00	17,000.00	0.00	9,295.00	9,295.00	54.68	7,705.00	45.32		
1.3		01	00	0003		2	3	1	1	01	Alimentos y bebidas para personas	1101	30	9996	102	0.00	800.00	800.00	0.00	800.00	800.00	100.00	0.00	0.00		
1.3		01	00	0003		2	3	1	1	01	Alimentos y bebidas para personas	1101	30	9998	102	0.00	32,100.00	32,100.00	5,130.00	270.00	5,400.00	16.82	26,700.00	83.18		
1.3		01	00	0004							Servicios Administrativos y Financieros					137,410.00	-69,805.27	67,604.73	53,250.62	6,057.68	59,308.30	87.73	8,296.43	12.27		
1.3		01	00	0004		2	2				CONTRATACIÓN DE SERVICIOS					67,410.00	-47,700.00	19,710.00	16,735.62	897.68	17,633.30	89.46	2,076.70	10.54		
1.3		01	00	0004		2	2	2			PUBLICIDAD IMPRESIÓN Y ENCUADERNACION					47,835.00	-33,700.00	14,135.00	14,003.15	0.00	14,003.15	99.07	131.85	0.93		
1.3		01	00	0004		2	2	2	2		Impresión, encuadernación y rotulación					47,835.00	-33,700.00	14,135.00	14,003.15	0.00	14,003.15	99.07	131.85	0.93		
1.3		01	00	0004		2	2	2	2	01	Impresión, encuadernación y rotulación	1102	20	1955	100	12,185.00	-7,000.00	5,185.00	5,135.00	0.00	5,135.00	99.04	50.00	0.96		



MINISTERIO DE HACIENDA  
DIRECCION GENERAL DE PRESUPUESTO

EJECUCION TRIMESTRAL DE LOS GASTOS Y APLICACIONES FINANCIERAS POR DESTINO DE FONDOS Y ESTRUCTURA PROGRAMATICA  
CORRESPONDIENTE AL CUARTO TRIMESTRE DEL AÑO 2023



Código del Capítulo: 7007

Denominación: Ayuntamiento Municipal de Banica

Destino de Fondos	Estructura Programática					SNIP	Clasificador del Gasto					Denominación del Gasto	Función	Fuente Financiamiento	Fuente Especifica	Organismo Financiador	Presupuesto			Devengado				
	Partidas no Asig. a Prog.	Programa	Proyecto	Actividad/Obra	Otra		Tipo	Objeto	Cuenta	Subcuenta	Auxiliar						Original	Modificaciones	Vigente	Acumulado Anterior	Trimestre	A la Fecha	% Devengado a la Fecha	Balance Disponible
1	2	3	4	5	6	7	8	9	10	11	12	13	14	15	16	17	18	19 = 17 +/- 18	20	21	22 = 20 + 21	23 = 22 ÷ 19	24 = 19 - 22	25 = 24 ÷ 19
1.3		01	00	0004		2	2	2	2	01	Impresión, encuadernación y rotulación	1102	30	9998	102	35,650.00	-26,700.00	8,950.00	8,868.15	0.00	8,868.15	99.09	81.85	0.91
1.3		01	00	0004		2	2	8			<b>OTROS SERVICIOS NO INCLUIDOS EN CONCEPTOS ANTERIORES</b>					<b>19,575.00</b>	<b>-14,000.00</b>	<b>5,575.00</b>	<b>2,732.47</b>	<b>897.68</b>	<b>3,630.15</b>	<b>65.11</b>	<b>1,944.85</b>	<b>34.89</b>
1.3		01	00	0004		2	2	8	2		Comisiones y gastos bancarios					<b>19,575.00</b>	<b>-14,000.00</b>	<b>5,575.00</b>	<b>2,732.47</b>	<b>897.68</b>	<b>3,630.15</b>	<b>65.11</b>	<b>1,944.85</b>	<b>34.89</b>
1.3		01	00	0004		2	2	8	2	01	Comisiones y gastos bancarios	1102	20	1955	100	18,000.00	-14,000.00	4,000.00	1,380.47	897.68	2,278.15	56.95	1,721.85	43.05
1.3		01	00	0004		2	2	8	2	01	Comisiones y gastos bancarios	1102	30	9995	102	1,575.00	0.00	1,575.00	1,352.00	0.00	1,352.00	85.84	223.00	14.16
1.3		01	00	0004		2	3				<b>MATERIALES Y SUMINISTROS</b>					<b>70,000.00</b>	<b>-22,105.27</b>	<b>47,894.73</b>	<b>36,515.00</b>	<b>5,160.00</b>	<b>41,675.00</b>	<b>87.01</b>	<b>6,219.73</b>	<b>12.99</b>
1.3		01	00	0004		2	3	1			<b>ALIMENTOS Y PRODUCTOS AGROFORESTALES</b>					<b>50,000.00</b>	<b>-2,705.27</b>	<b>47,294.73</b>	<b>36,515.00</b>	<b>5,160.00</b>	<b>41,675.00</b>	<b>88.12</b>	<b>5,619.73</b>	<b>11.88</b>
1.3		01	00	0004		2	3	1	1		Alimentos y bebidas para personas					<b>50,000.00</b>	<b>-2,705.27</b>	<b>47,294.73</b>	<b>36,515.00</b>	<b>5,160.00</b>	<b>41,675.00</b>	<b>88.12</b>	<b>5,619.73</b>	<b>11.88</b>
1.3		01	00	0004		2	3	1	1	01	Alimentos y bebidas para personas	1102	20	1955	100	50,000.00	-7,900.00	42,100.00	33,480.00	3,200.00	36,680.00	87.13	5,420.00	12.87
1.3		01	00	0004		2	3	1	1	01	Alimentos y bebidas para personas	1102	30	9998	102	0.00	5,194.73	5,194.73	3,035.00	1,960.00	4,995.00	96.16	199.73	3.84
1.3		01	00	0004		2	3	9			<b>PRODUCTOS Y UTILES VARIOS</b>					<b>20,000.00</b>	<b>-19,400.00</b>	<b>600.00</b>	<b>0.00</b>	<b>0.00</b>	<b>0.00</b>	<b>0.00</b>	<b>600.00</b>	<b>100.00</b>
1.3		01	00	0004		2	3	9	2	02	Útiles escolares y de enseñanzas	1102	30	9998	102	0.00	600.00	600.00	0.00	0.00	0.00	0.00	600.00	100.00
1.3		01	00	0004		2	3	9	4	01	Útiles destinados a actividades deportivas, culturales y recreativas	1102	20	1955	100	20,000.00	-20,000.00	0.00	0.00	0.00	0.00	0.00	0.00	0.00
1.3		14									<b>Gestión y Administración de Servicios Sociales</b>					<b>952,534.00</b>	<b>-32,355.00</b>	<b>920,179.00</b>	<b>598,075.00</b>	<b>315,316.00</b>	<b>913,391.00</b>	<b>99.26</b>	<b>6,788.00</b>	<b>0.74</b>
1.3		14	00	0001							<b>Asistencia Social</b>					<b>620,000.00</b>	<b>24,600.00</b>	<b>644,600.00</b>	<b>406,630.00</b>	<b>231,316.00</b>	<b>637,946.00</b>	<b>98.97</b>	<b>6,654.00</b>	<b>1.03</b>
1.3		14	00	0001		2	2				<b>CONTRATACIÓN DE SERVICIOS</b>					<b>100,000.00</b>	<b>25,500.00</b>	<b>125,500.00</b>	<b>20,000.00</b>	<b>98,916.00</b>	<b>118,916.00</b>	<b>94.75</b>	<b>6,584.00</b>	<b>5.25</b>
1.3		14	00	0001		2	2	8			<b>OTROS SERVICIOS NO INCLUIDOS EN CONCEPTOS ANTERIORES</b>					<b>100,000.00</b>	<b>25,500.00</b>	<b>125,500.00</b>	<b>20,000.00</b>	<b>98,916.00</b>	<b>118,916.00</b>	<b>94.75</b>	<b>6,584.00</b>	<b>5.25</b>
1.3		14	00	0001		2	2	8	4		Servicios funerarios y gastos conexos					<b>93,775.00</b>	<b>31,700.00</b>	<b>125,475.00</b>	<b>20,000.00</b>	<b>98,916.00</b>	<b>118,916.00</b>	<b>94.77</b>	<b>6,559.00</b>	<b>5.23</b>
1.3		14	00	0001		2	2	8	4	01	Servicios funerarios y gastos conexos	0	20	1955	100	0.00	29,000.00	29,000.00	0.00	29,000.00	29,000.00	100.00	0.00	0.00





MINISTERIO DE HACIENDA  
DIRECCION GENERAL DE PRESUPUESTO

EJECUCION TRIMESTRAL DE LOS GASTOS Y APLICACIONES FINANCIERAS POR DESTINO DE FONDOS Y ESTRUCTURA PROGRAMATICA  
CORRESPONDIENTE AL CUARTO TRIMESTRE DEL AÑO 2023



Denominación: **Ayuntamiento Municipal de Banica**

Código del Capítulo: **7007**

Destino de Fondos	Estructura Programática					SNIP	Clasificador del Gasto					Denominación del Gasto	Función	Fuente Financiamiento	Fuente Específica	Organismo Financiador	Presupuesto			Devengado				Balance Disponible	% Balance Disponible	
	Partidas no Asig. a Prog.	Programa	Proyecto	Actividad/Obra	Tipo		Objeto	Cuenta	Subcuenta	Auxiliar	Original						Modificaciones	Vigente	Acumulado Anterior	Trimestre	A la Fecha	% Devengado a la Fecha	24 = 19 - 22			25 = 24 + 19
1.3	14	00	0001		2	2	8	4	01									0.00	2,700.00	2,700.00	0.00	0.00	0.00	0.00	2,700.00	100.00
1.3	14	00	0001		2	2	8	4	01									93,775.00	0.00	93,775.00	20,000.00	69,916.00	89,916.00	95.88	3,859.00	4.12
1.3	14	00	0001		2	2	8	7	04									6,225.00	-6,200.00	25.00	0.00	0.00	0.00	25.00	100.00	
1.3	14	00	0001		2	4												520,000.00	-900.00	519,100.00	386,630.00	132,400.00	519,030.00	99.99	70.00	0.01
1.3	14	00	0001		2	4	1											520,000.00	-900.00	519,100.00	386,630.00	132,400.00	519,030.00	99.99	70.00	0.01
1.3	14	00	0001		2	4	1	2										520,000.00	-900.00	519,100.00	386,630.00	132,400.00	519,030.00	99.99	70.00	0.01
1.3	14	00	0001		2	4	1	2	01									450,000.00	0.00	450,000.00	337,500.00	112,500.00	450,000.00	100.00	0.00	0.00
1.3	14	00	0001		2	4	1	2	02									0.00	7,900.00	7,900.00	0.00	7,900.00	7,900.00	100.00	0.00	0.00
1.3	14	00	0001		2	4	1	2	02									70,000.00	-8,800.00	61,200.00	49,130.00	12,000.00	61,130.00	99.89	70.00	0.11
1.3	14	00	0002															332,534.00	-56,955.00	275,579.00	191,445.00	84,000.00	275,445.00	99.95	134.00	0.05
1.3	14	00	0002		2	1												282,534.00	-9,400.00	273,134.00	189,000.00	84,000.00	273,000.00	99.95	134.00	0.05
1.3	14	00	0002		2	1	1											273,000.00	0.00	273,000.00	189,000.00	84,000.00	273,000.00	100.00	0.00	0.00
1.3	14	00	0002		2	1	1	2	06									252,000.00	0.00	252,000.00	189,000.00	63,000.00	252,000.00	100.00	0.00	0.00
1.3	14	00	0002		2	1	1	4	01									21,000.00	0.00	21,000.00	0.00	21,000.00	21,000.00	100.00	0.00	0.00
1.3	14	00	0002		2	1	5											9,534.00	-9,400.00	134.00	0.00	0.00	0.00	0.00	134.00	100.00
1.3	14	00	0002		2	1	5	1	01									4,397.00	-4,300.00	97.00	0.00	0.00	0.00	0.00	97.00	100.00
1.3	14	00	0002		2	1	5	2	01									4,400.00	-4,400.00	0.00	0.00	0.00	0.00	0.00	0.00	0.00
1.3	14	00	0002		2	1	5	3	01									737.00	-700.00	37.00	0.00	0.00	0.00	0.00	37.00	100.00
1.3	14	00	0002		2	2												50,000.00	-47,555.00	2,445.00	2,445.00	0.00	2,445.00	100.00	0.00	0.00

**MINISTERIO DE HACIENDA**  
**DIRECCION GENERAL DE PRESUPUESTO**  
**EJECUCIÓN TRIMESTRAL DE LOS GASTOS Y APLICACIONES FINANCIERAS POR DESTINO DE FONDOS Y ESTRUCTURA PROGRAMATICA**  
**CORRESPONDIENTE AL CUARTO TRIMESTRE DEL AÑO 2023**

Código del Capítulo: **7007**

Denominación: **Ayuntamiento Municipal de Banica**

Destino de Fondos	Estructura Programática					SNIP	Clasificador del Gasto					Presupuesto			Devengado				Balance Disponible	% Balance Disponible				
	Partidas no Asig. a Prog.	Programa	Proyecto	Actividad/Obra	Tipo		Objeto	Cuenta	Subcuenta	Auxiliar	Denominación del Gasto	Función	Fuente Financiamiento	Fuente Específica	Organismo Financiador	Original	Modificaciones	Vigente			Acumulado Anterior	Trimestre	A la Fecha	% Devengado a la Fecha
1	2	3	4	5	6	7	8	9	10	11	12	13	14	15	16	17	18	19 = 17 +/- 18	20	21	22 = 20 + 21	23 = 22 ÷ 19	24 = 19 - 22	25 = 24 + 19
1.3		14	00	0002		2	2	8			OTROS SERVICIOS NO INCLUIDOS EN CONCEPTOS ANTERIORES					50,000.00	-47,555.00	2,445.00	2,445.00	0.00	2,445.00	100.00	0.00	0.00
1.3		14	00	0002		2	2	8	7	04	Servicios de capacitación	4409	20	1955	100	50,000.00	-47,555.00	2,445.00	2,445.00	0.00	2,445.00	100.00	0.00	0.00
1.3	98										Adm. de Contribuciones Especiales (Transf. Priv.)					36,000.00	-14,500.00	21,500.00	21,485.00	0.00	21,485.00	99.93	15.00	0.07
1.3	98					2	4				TRANSFERENCIAS CORRIENTES					36,000.00	-14,500.00	21,500.00	21,485.00	0.00	21,485.00	99.93	15.00	0.07
1.3	98					2	4	1			TRANSFERENCIAS CORRIENTES AL SECTOR PRIVADO					36,000.00	-14,500.00	21,500.00	21,485.00	0.00	21,485.00	99.93	15.00	0.07
1.3	98					2	4	1	6	01	Transferencias corrientes programadas a asociaciones sin fines de lucro	4409	20	1955	100	36,000.00	-14,500.00	21,500.00	21,485.00	0.00	21,485.00	99.93	15.00	0.07



**MINISTERIO DE HACIENDA  
DIRECCION GENERAL DE PRESUPUESTO**

**EJECUCIÓN TRIMESTRAL DE LOS GASTOS Y APLICACIONES FINANCIERAS POR DESTINO DE FONDOS Y ESTRUCTURA PROGRAMÁTICA  
CORRESPONDIENTE AL CUARTO TRIMESTRE DEL AÑO 2023**



**Código del Capítulo: 7007**

**Denominación: Ayuntamiento Municipal de Banica**

Destino de Fondos	Estructura Programática					SNIP	Clasificador del Gasto					Denominación del Gasto	Función	Fuente Financiamiento	Fuente Especifica	Organismo Financiador	Presupuesto			Devengado					
	Partidas no Asig. a Prog.	Programa	Proyecto	Actividad/ Obra	Tipo		Objeto	Cuenta	Subcuenta	Auxiliar	Original						Modificaciones	Vigente	Acumulado Anterior	Trimestre	A la Fecha	% Devengado a la Fecha	Balance Disponible	% Balance Disponible	
																									17
1	2	3	4	5	6	7	8	9	10	11	12	13	14	15	16	17	18	19 = 17 +/- 18	20	21	22 = 20 + 21	23 = 22 ÷ 19	24 = 19 - 22	25 = 24 ÷ 19	
2.1											Bienes Muebles, Inmuebles no clasificado en categoría proyecto					4,039,075.00	648,454.79	4,687,529.79	3,392,813.00	1,273,790.88	4,666,603.88	99.55	20,925.91	0.45	
2.1					2						CLASIFICADOR DEL GASTO					4,039,075.00	648,454.79	4,687,529.79	3,392,813.00	1,273,790.88	4,666,603.88	99.55	20,925.91	0.45	
2.1		01									Normas, Políticas y Administración Municipal					974,872.00	-222,994.00	751,878.00	532,720.30	215,832.75	748,553.05	99.56	3,324.95	0.44	
2.1		01	00	0003							Administración Municipal					914,872.00	-196,252.00	718,620.00	514,200.65	201,095.00	715,295.65	99.54	3,324.35	0.46	
2.1		01	00	0003		2	2				CONTRATACIÓN DE SERVICIOS					150,000.00	-50,435.00	99,565.00	76,935.27	22,545.00	99,480.27	99.91	84.73	0.09	
2.1		01	00	0003		2	2	5			ALQUILERES Y RENTAS					50,000.00	-8,500.00	41,500.00	41,415.27	0.00	41,415.27	99.80	84.73	0.20	
2.1		01	00	0003		2	2	5	4	01	Alquileres de equipos de transporte, tracción y elevación	1101	20	1955	100	50,000.00	-8,500.00	41,500.00	41,415.27	0.00	41,415.27	99.80	84.73	0.20	
2.1		01	00	0003		2	2	7			SERVICIOS DE CONSERVACION, REPARACIONES MENORES E INSTALACIONES TEMPORALES					100,000.00	-41,935.00	58,065.00	35,520.00	22,545.00	58,065.00	100.00	0.00	0.00	
2.1		01	00	0003		2	2	7	1	01	Mantenimiento y reparaciones menores en edificaciones	1101	20	1955	100	100,000.00	-41,935.00	58,065.00	35,520.00	22,545.00	58,065.00	100.00	0.00	0.00	
2.1		01	00	0003		2	3				MATERIALES Y SUMINISTROS					509,872.00	31,383.00	541,255.00	359,475.00	178,550.00	538,025.00	99.40	3,230.00	0.60	
2.1		01	00	0003		2	3	5			PRODUCTOS DE CUERO, CAUCHO Y PLÁSTICO					229,872.00	65,700.00	295,572.00	211,950.00	83,500.00	295,450.00	99.96	122.00	0.04	
2.1		01	00	0003		2	3	5	3		Llantas y neumáticos					229,872.00	65,700.00	295,572.00	211,950.00	83,500.00	295,450.00	99.96	122.00	0.04	
2.1		01	00	0003		2	3	5	3	01	Llantas y neumáticos	1101	20	1955	100	229,872.00	40,000.00	269,872.00	211,950.00	57,922.00	269,872.00	100.00	0.00	0.00	
2.1		01	00	0003		2	3	5	3	01	Llantas y neumáticos	0	30	9998	102	0.00	25,700.00	25,700.00	0.00	25,578.00	25,578.00	99.53	122.00	0.47	
2.1		01	00	0003		2	3	6			PRODUCTOS DE MINERALES, METALICOS Y NO METALICOS					30,000.00	-30,000.00	0.00	0.00	0.00	0.00	0.00	0.00	0.00	100.00
2.1		01	00	0003		2	3	6	3	06	Productos metalicos	1101	20	1955	100	30,000.00	-30,000.00	0.00	0.00	0.00	0.00	0.00	0.00	0.00	0.00
2.1		01	00	0003		2	3	7			COMBUSTIBLES, LUBRICANTES, PRODUCTOS QUIMICOS Y CONEXOS					100,000.00	-58,500.00	41,500.00	24,375.00	16,950.00	41,325.00	99.58	175.00	0.42	

1- Contraloría General de la República, 2- Camara de Cuentas, 3- Comisión de Fiscalización y Control, 4- Ayuntamiento Municipal, 5- Dirección General de Presupuesto (DIGEPRES), 6- Dirección General de Contabilidad Gubernamental (DIGECOG)



MINISTERIO DE HACIENDA  
DIRECCION GENERAL DE PRESUPUESTO

EJECUCION TRIMESTRAL DE LOS GASTOS Y APLICACIONES FINANCIERAS POR DESTINO DE FONDOS Y ESTRUCTURA PROGRAMATICA  
CORRESPONDIENTE AL CUARTO TRIMESTRE DEL AÑO 2023



Denominación: Ayuntamiento Municipal de Banica

Código del Capítulo: **7007**

Destino de Fondos	Estructura Programática					SNIP	Clasificador del Gasto					Denominación del Gasto	Función	Fuente Financiamiento	Fuente Especifica	Organismo Financiador	Presupuesto			Devengado				
	Partidas no Asig. a Prog.	Programa	Proyecto	Actividad/Obra	Tipo		Objeto	Cuenta	Subcuenta	Auxiliar	Original						Modificaciones	Vigente	Acumulado Anterior	Trimestre	A la Fecha	% Devengado a la Fecha	Balance Disponible	% Balance Disponible
1	2	3	4	5	6	7	8	9	10	11	12	13	14	15	16	17	18	19 = 17 +/- 18	20	21	22 = 20 + 21	23 = 22 + 19	24 = 19 - 22	25 = 24 + 19
2.1		01	00	0003		2	3	7	1	02	Gasoil	1101	30	9996	102	0.00	6,000.00	6,000.00	0.00	6,000.00	6,000.00	100.00	0.00	0.00
2.1		01	00	0003		2	3	7	2	05	Insecticidas, fumigantes y otros	1101	20	1955	100	100,000.00	-64,500.00	35,500.00	24,375.00	10,950.00	35,325.00	99.51	175.00	0.49
2.1		01	00	0003		2	3	9			<b>PRODUCTOS Y UTILES VARIOS</b>					<b>150,000.00</b>	<b>54,183.00</b>	<b>204,183.00</b>	<b>123,150.00</b>	<b>78,100.00</b>	<b>201,250.00</b>	<b>98.56</b>	<b>2,933.00</b>	<b>1.44</b>
2.1		01	00	0003		2	3	9	6	01	Productos eléctricos y afines	1101	20	1955	100	150,000.00	54,183.00	204,183.00	123,150.00	78,100.00	201,250.00	98.56	2,933.00	1.44
2.1		01	00	0003		2	6				<b>BIENES MUEBLES, INMUEBLES E INTANGIBLES</b>					<b>255,000.00</b>	<b>-177,200.00</b>	<b>77,800.00</b>	<b>77,790.38</b>	<b>0.00</b>	<b>77,790.38</b>	<b>99.99</b>	<b>9.62</b>	<b>0.01</b>
2.1		01	00	0003		2	6	1			<b>MOBILIARIO Y EQUIPO</b>					<b>150,000.00</b>	<b>-72,200.00</b>	<b>77,800.00</b>	<b>77,790.38</b>	<b>0.00</b>	<b>77,790.38</b>	<b>99.99</b>	<b>9.62</b>	<b>0.01</b>
2.1		01	00	0003		2	6	1	3	01	Equipos de tecnología de la información y comunicación	1101	20	1955	100	140,000.00	-62,200.00	77,800.00	77,790.38	0.00	77,790.38	99.99	9.62	0.01
2.1		01	00	0003		2	6	1	4	01	Electrodomesticos	1101	20	1955	100	10,000.00	-10,000.00	0.00	0.00	0.00	0.00	0.00	0.00	0.00
2.1		01	00	0003		2	6	2			<b>MOBILIARIO Y EQUIPO AUDIOVISUAL EDUCACIONAL Y RECREATIVO EDUCACIONAL</b>					<b>105,000.00</b>	<b>-105,000.00</b>	<b>0.00</b>	<b>0.00</b>	<b>0.00</b>	<b>0.00</b>	<b>0.00</b>	<b>0.00</b>	<b>100.00</b>
2.1		01	00	0003		2	6	2	1	01	Equipos y aparatos audiovisuales	1101	20	1955	100	105,000.00	-105,000.00	0.00	0.00	0.00	0.00	0.00	0.00	0.00
2.1		01	00	0004							<b>Servicios Administrativos y Financieros</b>					<b>60,000.00</b>	<b>-26,742.00</b>	<b>33,258.00</b>	<b>18,519.65</b>	<b>14,737.75</b>	<b>33,257.40</b>	<b>100.00</b>	<b>0.60</b>	<b>0.00</b>
2.1		01	00	0004		2	2				<b>CONTRATACIÓN DE SERVICIOS</b>					<b>60,000.00</b>	<b>-26,742.00</b>	<b>33,258.00</b>	<b>18,519.65</b>	<b>14,737.75</b>	<b>33,257.40</b>	<b>100.00</b>	<b>0.60</b>	<b>0.00</b>
2.1		01	00	0004		2	2	8			<b>OTROS SERVICIOS NO INCLUIDOS EN CONCEPTOS ANTERIORES</b>					<b>60,000.00</b>	<b>-26,742.00</b>	<b>33,258.00</b>	<b>18,519.65</b>	<b>14,737.75</b>	<b>33,257.40</b>	<b>100.00</b>	<b>0.60</b>	<b>0.00</b>
2.1		01	00	0004		2	2	8	2	01	Comisiones y gastos bancarios	1102	20	1955	100	60,000.00	-26,742.00	33,258.00	18,519.65	14,737.75	33,257.40	100.00	0.60	0.00
2.1		11									<b>Obras Públicas Municipales</b>					<b>1,529,199.00</b>	<b>873,948.79</b>	<b>2,403,147.79</b>	<b>1,374,456.06</b>	<b>1,015,009.67</b>	<b>2,389,465.73</b>	<b>99.43</b>	<b>13,682.06</b>	<b>0.57</b>
2.1		11	00	0001							<b>Coordinación, Ejecución y Fiscalización de Obras</b>					<b>1,529,199.00</b>	<b>873,948.79</b>	<b>2,403,147.79</b>	<b>1,374,456.06</b>	<b>1,015,009.67</b>	<b>2,389,465.73</b>	<b>99.43</b>	<b>13,682.06</b>	<b>0.57</b>
2.1		11	00	0001		2	1				<b>REMUNERACIONES Y CONTRIBUCIONES</b>					<b>648,000.00</b>	<b>0.00</b>	<b>648,000.00</b>	<b>485,900.00</b>	<b>162,100.00</b>	<b>648,000.00</b>	<b>100.00</b>	<b>0.00</b>	<b>0.00</b>
2.1		11	00	0001		2	1	1			<b>REMUNERACIONES</b>					<b>648,000.00</b>	<b>0.00</b>	<b>648,000.00</b>	<b>485,900.00</b>	<b>162,100.00</b>	<b>648,000.00</b>	<b>100.00</b>	<b>0.00</b>	<b>0.00</b>



**MINISTERIO DE HACIENDA  
DIRECCION GENERAL DE PRESUPUESTO  
EJECUCION TRIMESTRAL DE LOS GASTOS Y APLICACIONES FINANCIERAS POR DESTINO DE FONDOS Y ESTRUCTURA PROGRAMATICA  
CORRESPONDIENTE AL CUARTO TRIMESTRE DEL AÑO 2023**

Denominación: **Ayuntamiento Municipal de Banica**

Código del Capítulo: **7007**

Destino de Fondos	Estructura Programática					SNIP	Clasificador del Gasto					Denominación del Gasto	Función	Fuente Financiamiento	Fuente Especifica	Organismo Financiador	Presupuesto			Devengado				Balance Disponible	% Balance Disponible	
	Partidas no Asig. a Prog.	Programa	Proyecto	Actividad/Obra	Tipo		Objeto	Cuenta	Subcuenta	Auxiliar	Original						Modificaciones	Vigente	Acumulado Anterior	Trimestre	A la Fecha	% Devengado a la Fecha	24 = 19 - 22			25 = 24 ÷ 19
2.1		11	00	0001	2	1	1	2	06	Jornales	2503	20	1955	100	648,000.00	0.00	648,000.00	485,900.00	162,100.00	648,000.00	100.00	0.00	0.00			
2.1		11	00	0001	2	2				<b>CONTRATACIÓN DE SERVICIOS</b>					<b>881,199.00</b>	<b>155,394.00</b>	<b>1,036,593.00</b>	<b>693,728.06</b>	<b>337,042.47</b>	<b>1,030,770.53</b>	<b>99.44</b>	<b>5,822.47</b>	<b>0.56</b>			
2.1		11	00	0001	2	2	7			<b>SERVICIOS DE CONSERVACION, REPARACIONES MENORES E INSTALACIONES TEMPORALES</b>					<b>881,199.00</b>	<b>155,394.00</b>	<b>1,036,593.00</b>	<b>693,728.06</b>	<b>337,042.47</b>	<b>1,030,770.53</b>	<b>99.44</b>	<b>5,822.47</b>	<b>0.56</b>			
2.1		11	00	0001	2	2	7	1		Contratación de mantenimiento y reparaciones menores					<b>246,000.00</b>	<b>249,394.00</b>	<b>495,394.00</b>	<b>416,665.00</b>	<b>77,128.33</b>	<b>493,793.33</b>	<b>99.68</b>	<b>1,600.67</b>	<b>0.32</b>			
2.1		11	00	0001	2	2	7	1	04	Mantenimiento y reparación de obras de ingeniería civil o infraestructura	2503	20	1955	100	246,000.00	239,394.00	485,394.00	416,665.00	68,728.33	485,393.33	100.00	0.67	0.00			
2.1		11	00	0001	2	2	7	1	06	Mantenimiento y reparación de Instalaciones eléctricas	2503	30	9998	102	0.00	10,000.00	10,000.00	0.00	8,400.00	8,400.00	84.00	1,600.00	16.00			
2.1		11	00	0001	2	2	7	2	06	Mantenimiento y reparación de equipos de transporte, tracción y elevación	2503	20	1955	100	635,199.00	-94,000.00	541,199.00	277,063.06	259,914.14	536,977.20	99.22	4,221.80	0.78			
2.1		11	00	0001	2	3				<b>MATERIALES Y SUMINISTROS</b>					<b>0.00</b>	<b>718,554.79</b>	<b>718,554.79</b>	<b>194,828.00</b>	<b>515,867.20</b>	<b>710,695.20</b>	<b>98.91</b>	<b>7,859.52</b>	<b>1.09</b>			
2.1		11	00	0001	2	3	7			<b>COMBUSTIBLES, LUBRICANTES, PRODUCTOS QUIMICOS Y CONEXOS</b>					<b>0.00</b>	<b>713,554.79</b>	<b>713,554.79</b>	<b>194,828.00</b>	<b>515,867.20</b>	<b>710,695.20</b>	<b>99.60</b>	<b>2,859.59</b>	<b>0.40</b>			
2.1		11	00	0001	2	3	7	1		Combustibles y lubricantes					<b>0.00</b>	<b>713,554.79</b>	<b>713,554.79</b>	<b>194,828.00</b>	<b>515,867.20</b>	<b>710,695.20</b>	<b>99.60</b>	<b>2,859.59</b>	<b>0.40</b>			
2.1		11	00	0001	2	3	7	1	02	Gasoil	2503	20	1955	100	0.00	625,737.00	625,737.00	194,828.00	430,909.00	625,737.00	100.00	0.00	0.00			
2.1		11	00	0001	2	3	7	1	02	Gasoil	2503	30	9995	102	0.00	15,000.00	15,000.00	0.00	15,000.00	15,000.00	100.00	0.00	0.00			
2.1		11	00	0001	2	3	7	1	02	Gasoil	2503	30	9996	102	0.00	20,250.00	20,250.00	0.00	20,250.00	20,250.00	100.00	0.00	0.00			
2.1		11	00	0001	2	3	7	1	02	Gasoil	2503	30	9998	102	0.00	29,073.79	29,073.79	0.00	29,073.79	29,073.79	100.00	0.00	0.00			
2.1		11	00	0001	2	3	7	1	02	Gasoil	2503	40	9992	120	0.00	23,494.00	23,494.00	0.00	20,634.41	20,634.41	87.83	2,859.59	12.17			
2.1		11	00	0001	2	3	9			<b>PRODUCTOS Y UTILES VARIOS</b>					<b>0.00</b>	<b>5,000.00</b>	<b>5,000.00</b>	<b>0.00</b>	<b>0.00</b>	<b>0.00</b>	<b>0.00</b>	<b>5,000.00</b>	<b>100.00</b>			
2.1		11	00	0001	2	3	9	6	01	Productos eléctricos y afines	2503	40	9992	120	0.00	5,000.00	5,000.00	0.00	0.00	0.00	0.00	5,000.00	100.00			
2.1		12								<b>Gestión y Administración de Servicios Públicos</b>					<b>1,500,000.00</b>	<b>7,500.00</b>	<b>1,507,500.00</b>	<b>1,470,636.64</b>	<b>32,948.46</b>	<b>1,503,585.10</b>	<b>99.74</b>	<b>3,914.90</b>	<b>0.26</b>			

**MINISTERIO DE HACIENDA**  
**DIRECCION GENERAL DE PRESUPUESTO**  
**EJECUCIÓN TRIMESTRAL DE LOS GASTOS Y APLICACIONES FINANCIERAS POR DESTINO DE FONDOS Y ESTRUCTURA PROGRAMATICA**  
**CORRESPONDIENTE AL CUARTO TRIMESTRE DEL AÑO 2023**

Código del Capítulo: **7007**

Denominación: **Ayuntamiento Municipal de Banica**

Destino de Fondos	Estructura Programática					SNIP	Clasificador del Gasto					Denominación del Gasto	Función	Fuente Financiamiento	Fuente Especifica	Organismo Financiador	Presupuesto			Devengado				Balance Disponible	% Balance Disponible
	Partidas no Asig. a Prog	Programa	Proyecto	Actividad/Obra			Tipo	Objeto	Cuenta	Subcuenta	Auxiliar						Original	Modificaciones	Vigente	Acumulado Anterior	Trimestre	A la Fecha	% Devengado a la Fecha		
1	2	3	4	5	6	7	8	9	10	11	12	13	14	15	16	17	18	19 = 17 +/- 18	20	21	22 = 20 + 21	23 = 22 + 19	24 = 19 - 22	25 = 24 + 19	
2.1		12	00	0003							Manejo de Residuos Sólidos					1,500,000.00	7,500.00	1,507,500.00	1,470,636.64	32,948.46	1,503,585.10	99.74	3,914.90	0.26	
2.1		12	00	0003		2	3				MATERIALES Y SUMINISTROS					1,500,000.00	7,500.00	1,507,500.00	1,470,636.64	32,948.46	1,503,585.10	99.74	3,914.90	0.26	
2.1		12	00	0003		2	3	7			COMBUSTIBLES, LUBRICANTES, PRODUCTOS QUIMICOS Y CONEXOS					1,500,000.00	7,500.00	1,507,500.00	1,470,636.64	32,948.46	1,503,585.10	99.74	3,914.90	0.26	
2.1		12	00	0003		2	3	7	1		Combustibles y lubricantes					1,500,000.00	7,500.00	1,507,500.00	1,470,636.64	32,948.46	1,503,585.10	99.74	3,914.90	0.26	
2.1		12	00	0003		2	3	7	1	02	Gasoil	3202	20	1955	100	1,500,000.00	-600.00	1,499,400.00	1,470,636.64	28,448.46	1,499,085.10	99.98	314.90	0.02	
2.1		12	00	0003		2	3	7	1	02	Gasoil	3202	30	9996	102	0.00	3,600.00	3,600.00	0.00	0.00	0.00	0.00	3,600.00	100.00	
2.1		12	00	0003		2	3	7	1	02	Gasoil	3202	30	9998	102	0.00	4,500.00	4,500.00	0.00	4,500.00	4,500.00	100.00	0.00	0.00	
2.1	98										Adm. de Contribuciones Especiales (Transf. Priv.)					35,004.00	-10,000.00	25,004.00	15,000.00	10,000.00	25,000.00	99.98	4.00	0.02	
2.1	98					2	4				TRANSFERENCIAS CORRIENTES					35,004.00	-10,000.00	25,004.00	15,000.00	10,000.00	25,000.00	99.98	4.00	0.02	
2.1	98					2	4	1			TRANSFERENCIAS CORRIENTES AL SECTOR PRIVADO					35,004.00	-10,000.00	25,004.00	15,000.00	10,000.00	25,000.00	99.98	4.00	0.02	
2.1	98					2	4	1	6	01	Transferencias corrientes programadas a asociaciones sin fines de lucro	3204	20	1955	100	35,004.00	-10,000.00	25,004.00	15,000.00	10,000.00	25,000.00	99.98	4.00	0.02	





**MINISTERIO DE HACIENDA  
DIRECCION GENERAL DE PRESUPUESTO  
EJECUCION TRIMESTRAL DE LOS GASTOS Y APLICACIONES FINANCIERAS POR DESTINO DE FONDOS Y ESTRUCTURA PROGRAMATICA  
CORRESPONDIENTE AL CUARTO TRIMESTRE DEL AÑO 2023**

**Código del Capítulo: 7007**

**Denominación: Ayuntamiento Municipal de Banica**

Destino de Fondos	Estructura Programática					SNIP	Clasificador del Gasto					Denominación del Gasto	Función	Fuente Financiamiento	Fuente Especifica	Organismo Financiador	Presupuesto			Devengado				Balance Disponible	% Balance Disponible	
	Partidas no Asig. a Prog.	Programa	Proyecto	Actividad/Obra	Tipo		Objeto	Cuenta	Subcuenta	Auxiliar	Original						Modificaciones	Vigente	Acumulado Anterior	Trimestre	A la Fecha	% Devengado a la Fecha	24 = 19 - 22			25 = 24 + 19
2.2																	2,581,190.00	17,847,685.46	20,428,875.46	6,590,182.51	8,965,343.16	15,555,525.67	76.14	4,873,349.79	23.86	
2.2					2												2,581,190.00	17,847,685.46	20,428,875.46	6,590,182.51	8,965,343.16	15,555,525.67	76.14	4,873,349.79	23.86	
2.2		11															2,581,190.00	17,847,685.46	20,428,875.46	6,590,182.51	8,965,343.16	15,555,525.67	76.14	4,873,349.79	23.86	
2.2		11	01														291,231.00	11,593,710.69	11,884,941.69	1,650,423.25	5,408,793.84	7,059,217.09	59.40	4,825,724.60	40.60	
2.2		11	01	0051													15,000.00	-15,000.00	0.00	0.00	0.00	0.00	0.00	0.00	0.00	100.00
2.2		11	01	0051	2	7											15,000.00	-15,000.00	0.00	0.00	0.00	0.00	0.00	0.00	0.00	100.00
2.2		11	01	0051	2	7	2										15,000.00	-15,000.00	0.00	0.00	0.00	0.00	0.00	0.00	0.00	100.00
2.2		11	01	0051	2	7	2	4	01		2601	20	1955	100			15,000.00	-15,000.00	0.00	0.00	0.00	0.00	0.00	0.00	0.00	0.00
2.2		11	01	0052													10,000.00	2,296,912.38	2,306,912.38	0.00	2,306,911.70	2,306,911.70	100.00	0.68	0.00	
2.2		11	01	0052	2	7											10,000.00	2,296,912.38	2,306,912.38	0.00	2,306,911.70	2,306,911.70	100.00	0.68	0.00	
2.2		11	01	0052	2	7	2										10,000.00	2,296,912.38	2,306,912.38	0.00	2,306,911.70	2,306,911.70	100.00	0.68	0.00	
2.2		11	01	0052	2	7	2	4									10,000.00	2,296,912.38	2,306,912.38	0.00	2,306,911.70	2,306,911.70	100.00	0.68	0.00	
2.2		11	01	0052	2	7	2	4	01		2601	10	100	104			0.00	2,306,912.38	2,306,912.38	0.00	2,306,911.70	2,306,911.70	100.00	0.68	0.00	
2.2		11	01	0052	2	7	2	4	01		2601	20	1955	100			10,000.00	-10,000.00	0.00	0.00	0.00	0.00	0.00	0.00	0.00	0.00
2.2		11	01	0053													231,231.00	0.07	231,231.07	0.00	231,231.07	231,231.07	100.00	0.00	0.00	
2.2		11	01	0053	2	7											231,231.00	0.07	231,231.07	0.00	231,231.07	231,231.07	100.00	0.00	0.00	
2.2		11	01	0053	2	7	2										231,231.00	0.07	231,231.07	0.00	231,231.07	231,231.07	100.00	0.00	0.00	
2.2		11	01	0053	2	7	2	4									231,231.00	0.07	231,231.07	0.00	231,231.07	231,231.07	100.00	0.00	0.00	
2.2		11	01	0053	2	7	2	4	01		2601	10	100	104			0.00	231,231.07	231,231.07	0.00	231,231.07	231,231.07	100.00	0.00	0.00	

1- Contraloría General de la República, 2- Cámara de Cuentas, 3- Comisión de Fiscalización y Control, 4- Ayuntamiento Municipal, 5- Dirección General de Presupuesto (DIGEPRES), 6- Dirección General de Contabilidad Gubernamental (DIGECOG)

**MINISTERIO DE HACIENDA**  
**DIRECCION GENERAL DE PRESUPUESTO**  
**EJECUCION TRIMESTRAL DE LOS GASTOS Y APLICACIONES FINANCIERAS POR DESTINO DE FONDOS Y ESTRUCTURA PROGRAMATICA**  
**CORRESPONDIENTE AL CUARTO TRIMESTRE DEL AÑO 2023**



Código del Capítulo: **7007**

Denominación: **Ayuntamiento Municipal de Banica**

Destino de Fondos	Estructura Programática					SNIP	Clasificador del Gasto					Denominación del Gasto	Función	Fuente Financiamiento	Fuente Específica	Organismo Financiador	Presupuesto			Devengado				Balance Disponible	% Balance Disponible		
	Partidas no Asig. a Prog.	Programa	Proyecto	Actividad/Obra	Tipo		Objeto	Cuenta	Subcuenta	Auxiliar	Original						Modificaciones	Vigente	Acumulado Anterior	Trimestre	A la Fecha	% Devengado a la Fecha					
																							17			18	19 = 17 +/- 18
2.2		11	01	0053	2	7	2	4	01								231,231.00	-231,231.00	0.00	0.00	0.00	0.00	0.00	0.00	0.00	0.00	0.00
2.2		11	01	0054													13,000.00	232,555.94	245,555.94	0.00	245,555.94	245,555.94	100.00	0.00	0.00	0.00	
2.2		11	01	0054	2	7											13,000.00	232,555.94	245,555.94	0.00	245,555.94	245,555.94	100.00	0.00	0.00	0.00	
2.2		11	01	0054	2	7	2										13,000.00	232,555.94	245,555.94	0.00	245,555.94	245,555.94	100.00	0.00	0.00	0.00	
2.2		11	01	0054	2	7	2	4									13,000.00	232,555.94	245,555.94	0.00	245,555.94	245,555.94	100.00	0.00	0.00	0.00	
2.2		11	01	0054	2	7	2	4	01								0.00	245,555.94	245,555.94	0.00	245,555.94	245,555.94	100.00	0.00	0.00	0.00	
2.2		11	01	0054	2	7	2	4	01								13,000.00	-13,000.00	0.00	0.00	0.00	0.00	0.00	0.00	0.00	0.00	
2.2		11	01	0055													10,000.00	-10,000.00	0.00	0.00	0.00	0.00	0.00	0.00	0.00	0.00	
2.2		11	01	0055	2	7											10,000.00	-10,000.00	0.00	0.00	0.00	0.00	0.00	0.00	0.00	0.00	
2.2		11	01	0055	2	7	2										10,000.00	-10,000.00	0.00	0.00	0.00	0.00	0.00	0.00	0.00	0.00	
2.2		11	01	0055	2	7	2	4	01								10,000.00	-10,000.00	0.00	0.00	0.00	0.00	0.00	0.00	0.00	0.00	
2.2		11	01	0056													12,000.00	-12,000.00	0.00	0.00	0.00	0.00	0.00	0.00	0.00	0.00	
2.2		11	01	0056	2	7											12,000.00	-12,000.00	0.00	0.00	0.00	0.00	0.00	0.00	0.00	0.00	
2.2		11	01	0056	2	7	2										12,000.00	-12,000.00	0.00	0.00	0.00	0.00	0.00	0.00	0.00	0.00	
2.2		11	01	0056	2	7	2	4	01								12,000.00	-12,000.00	0.00	0.00	0.00	0.00	0.00	0.00	0.00	0.00	
2.2		11	01	0057													0.00	601,242.30	601,242.30	0.00	26,415.57	26,415.57	4.39	574,826.73	95.61	95.61	
2.2		11	01	0057	2	7											0.00	601,242.30	601,242.30	0.00	26,415.57	26,415.57	4.39	574,826.73	95.61	95.61	
2.2		11	01	0057	2	7	2										0.00	601,242.30	601,242.30	0.00	26,415.57	26,415.57	4.39	574,826.73	95.61	95.61	
2.2		11	01	0057	2	7	2	4									0.00	601,242.30	601,242.30	0.00	26,415.57	26,415.57	4.39	574,826.73	95.61	95.61	





MINISTERIO DE HACIENDA  
DIRECCION GENERAL DE PRESUPUESTO

EJECUCION TRIMESTRAL DE LOS GASTOS Y APLICACIONES FINANCIERAS POR DESTINO DE FONDOS Y ESTRUCTURA PROGRAMATICA  
CORRESPONDIENTE AL CUARTO TRIMESTRE DEL AÑO 2023

Form. Nº EP-04  
Aprobado por  
DIGEPRES

Código del Capítulo: 7007

Denominación: Ayuntamiento Municipal de Banica

Destino de Fondos	Estructura Programática					SNIP	Clasificador del Gasto					Denominación del Gasto	Función	Fuente Financiamiento	Fuente Especifica	Organismo Financiador	Presupuesto			Devengado				Balance Disponible	% Balance Disponible	
	Partidas no Asig. a Prog.	Programa	Proyecto	Actividad/Obra	Tipo		Objeto	Cuenta	Subcuenta	Auxiliar	Original						Modificaciones	Vigente	Acumulado Anterior	Trimestre	A la Fecha	% Devengado a la Fecha	24 = 19 - 22			25 = 24 ÷ 19
2.2		11	01	0057	2	7	2	4	01	Infraestructura terrestre y obras anexas	2601	20	1955	100	0.00	26,416.00	26,416.00	0.00	26,415.57	26,415.57	100.00	0.43	0.00			
2.2		11	01	0057	2	7	2	4	01	Infraestructura terrestre y obras anexas	2601	30	9998	102	0.00	574,826.30	574,826.30	0.00	0.00	0.00	0.00	574,826.30	100.00			
2.2		11	01	0058						Construcción de aceras y contenes en Sector El Gajo (Continuacion)					0.00	8,500,000.00	8,500,000.00	1,650,423.25	2,598,679.56	4,249,102.81	49.99	4,250,897.19	50.01			
2.2		11	01	0058	2	7				OBRAS					0.00	8,500,000.00	8,500,000.00	1,650,423.25	2,598,679.56	4,249,102.81	49.99	4,250,897.19	50.01			
2.2		11	01	0058	2	7	2			INFRAESTRUCTURA					0.00	8,500,000.00	8,500,000.00	1,650,423.25	2,598,679.56	4,249,102.81	49.99	4,250,897.19	50.01			
2.2		11	01	0058	2	7	2	4	01	Infraestructura terrestre y obras anexas	2601	30	9998	102	0.00	8,500,000.00	8,500,000.00	1,650,423.25	2,598,679.56	4,249,102.81	49.99	4,250,897.19	50.01			
2.2		11	02							Reparación y Acondicionamiento de Vias de Comunicación					200,000.00	-84,300.00	115,700.00	60,000.00	21,500.00	81,500.00	70.44	34,200.00	29.56			
2.2		11	02	0051						Reparación de camino vecinales					200,000.00	-84,300.00	115,700.00	60,000.00	21,500.00	81,500.00	70.44	34,200.00	29.56			
2.2		11	02	0051	2	7				OBRAS					200,000.00	-84,300.00	115,700.00	60,000.00	21,500.00	81,500.00	70.44	34,200.00	29.56			
2.2		11	02	0051	2	7	2			INFRAESTRUCTURA					200,000.00	-84,300.00	115,700.00	60,000.00	21,500.00	81,500.00	70.44	34,200.00	29.56			
2.2		11	02	0051	2	7	2	4	01	Infraestructura terrestre y obras anexas	2601	20	1955	100	200,000.00	-84,300.00	115,700.00	60,000.00	21,500.00	81,500.00	70.44	34,200.00	29.56			
2.2		11	05							Construcción Instalaciones Recreativas					506,434.00	4,168,410.00	4,674,844.00	2,967,060.12	1,707,753.10	4,674,813.22	100.00	30.78	0.00			
2.2		11	05	0051						Construcción del parque Recreativo, Sector El Gajo					506,434.00	-2,983.00	503,451.00	503,450.79	0.00	503,450.79	100.00	0.21	0.00			
2.2		11	05	0051	2	7				OBRAS					506,434.00	-2,983.00	503,451.00	503,450.79	0.00	503,450.79	100.00	0.21	0.00			
2.2		11	05	0051	2	7	2			INFRAESTRUCTURA					506,434.00	-2,983.00	503,451.00	503,450.79	0.00	503,450.79	100.00	0.21	0.00			
2.2		11	05	0051	2	7	2	7	01	Obras urbanisticas	4302	20	1955	100	506,434.00	-2,983.00	503,451.00	503,450.79	0.00	503,450.79	100.00	0.21	0.00			
2.2		11	05	0052						Construcción del parque Sector Los Meran					0.00	4,171,393.00	4,171,393.00	2,463,609.33	1,707,753.10	4,171,362.43	100.00	30.57	0.00			
2.2		11	05	0052	2	7				OBRAS					0.00	4,171,393.00	4,171,393.00	2,463,609.33	1,707,753.10	4,171,362.43	100.00	30.57	0.00			
2.2		11	05	0052	2	7	2			INFRAESTRUCTURA					0.00	4,171,393.00	4,171,393.00	2,463,609.33	1,707,753.10	4,171,362.43	100.00	30.57	0.00			



MINISTERIO DE HACIENDA  
DIRECCION GENERAL DE PRESUPUESTO

EJECUCION TRIMESTRAL DE LOS GASTOS Y APLICACIONES FINANCIERAS POR DESTINO DE FONDOS Y ESTRUCTURA PROGRAMATICA  
CORRESPONDIENTE AL CUARTO TRIMESTRE DEL AÑO 2023

Form. N° EP-04  
Aprobado por  
DIGEPRES

Código del Capítulo: **7007**

Denominación: **Ayuntamiento Municipal de Banica**

Destino de Fondos	Estructura Programática					SNIP	Clasificador del Gasto					Denominación del Gasto	Función	Fuente Financiamiento	Fuente Específica	Organismo Financiador	Presupuesto			Devengado				Balance Disponible	% Balance Disponible	
	Partidas no Asig. a Prog.	Programa	Proyecto	Actividad/ Obra	Tipo		Objeto	Cuenta	Subcuenta	Auxiliar	Original						Modificaciones	Vigente	Acumulado Anterior	Trimestre	A la Fecha	% Devengado a la Fecha	24 = 19 - 22			25 = 24 ÷ 19
2.2		11	05	0052	2	7	2	7									0.00	4,171,393.00	4,171,393.00	2,463,609.33	1,707,753.10	4,171,362.43	100.00	30.57	0.00	
2.2		11	05	0052	2	7	2	7	01								0.00	3,999,887.00	3,999,887.00	2,292,103.56	1,707,753.10	3,999,856.66	100.00	30.34	0.00	
2.2		11	05	0052	2	7	2	7	01								0.00	171,506.00	171,506.00	171,505.77	0.00	171,505.77	100.00	0.23	0.00	
2.2		11	06														422,757.00	4,999.74	427,756.74	187,708.33	240,048.41	427,756.74	100.00	0.00	0.00	
2.2		11	06	0051													222,757.00	-0.26	222,756.74	0.00	222,756.74	222,756.74	100.00	0.00	0.00	
2.2		11	06	0051	2	7											222,757.00	-0.26	222,756.74	0.00	222,756.74	222,756.74	100.00	0.00	0.00	
2.2		11	06	0051	2	7	2										222,757.00	-0.26	222,756.74	0.00	222,756.74	222,756.74	100.00	0.00	0.00	
2.2		11	06	0051	2	7	2	7									222,757.00	-0.26	222,756.74	0.00	222,756.74	222,756.74	100.00	0.00	0.00	
2.2		11	06	0051	2	7	2	7	01								0.00	222,756.74	222,756.74	0.00	222,756.74	222,756.74	100.00	0.00	0.00	
2.2		11	06	0051	2	7	2	7	01								222,757.00	-222,757.00	0.00	0.00	0.00	0.00	0.00	0.00	0.00	0.00
2.2		11	06	0052													200,000.00	5,000.00	205,000.00	187,708.33	17,291.67	205,000.00	100.00	0.00	0.00	
2.2		11	06	0052	2	7											200,000.00	5,000.00	205,000.00	187,708.33	17,291.67	205,000.00	100.00	0.00	0.00	
2.2		11	06	0052	2	7	2										200,000.00	5,000.00	205,000.00	187,708.33	17,291.67	205,000.00	100.00	0.00	0.00	
2.2		11	06	0052	2	7	2	7	01								200,000.00	5,000.00	205,000.00	187,708.33	17,291.67	205,000.00	100.00	0.00	0.00	
2.2		11	07														0.00	415,054.91	415,054.91	148,280.00	255,599.47	403,879.47	97.31	11,175.44	2.69	
2.2		11	07	0051													0.00	415,054.91	415,054.91	148,280.00	255,599.47	403,879.47	97.31	11,175.44	2.69	
2.2		11	07	0051	2	7											0.00	415,054.91	415,054.91	148,280.00	255,599.47	403,879.47	97.31	11,175.44	2.69	
2.2		11	07	0051	2	7	1										0.00	415,054.91	415,054.91	148,280.00	255,599.47	403,879.47	97.31	11,175.44	2.69	
2.2		11	07	0051	2	7	1	2	01								0.00	415,054.91	415,054.91	148,280.00	255,599.47	403,879.47	97.31	11,175.44	2.69	

1- Contraloría General de la República, 2- Cámara de Cuentas, 3- Comisión de Fiscalización y Control, 4- Ayuntamiento Municipal, 5- Dirección General de Presupuesto (DIGEPRES), 6- Dirección General de Contabilidad Gubernamental (DIGECOG)



MINISTERIO DE HACIENDA  
DIRECCION GENERAL DE PRESUPUESTO

EJECUCION TRIMESTRAL DE LOS GASTOS Y APLICACIONES FINANCIERAS POR DESTINO DE FONDOS Y ESTRUCTURA PROGRAMATICA  
CORRESPONDIENTE AL CUARTO TRIMESTRE DEL AÑO 2023



Código del Capítulo: **7007**

Denominación: **Ayuntamiento Municipal de Banica**

Destino de Fondos	Estructura Programática					SNIP	Clasificador del Gasto					Denominación del Gasto	Función	Fuente Financiamiento	Fuente Especifica	Organismo Financiador	Presupuesto			Devengado				Balance Disponible	% Balance Disponible
	Partidas no Asig. a Prog.	Programa	Proyecto	Actividad/Obra	Tipo		Objeto	Cuenta	Subcuenta	Auxiliar	Original						Modificaciones	Vigente	Acumulado Anterior	Trimestre	A la Fecha	% Devengado a la Fecha			
																							20		
2.2		11	08														0.00	160,915.00	160,915.00	160,808.90	0.00	160,808.90	99.93	106.10	0.07
2.2		11	08	0051													0.00	160,915.00	160,915.00	160,808.90	0.00	160,808.90	99.93	106.10	0.07
2.2		11	08	0051	2	7											0.00	160,915.00	160,915.00	160,808.90	0.00	160,808.90	99.93	106.10	0.07
2.2		11	08	0051	2	7	1										0.00	160,915.00	160,915.00	160,808.90	0.00	160,808.90	99.93	106.10	0.07
2.2		11	08	0051	2	7	1	2									0.00	160,915.00	160,915.00	160,808.90	0.00	160,808.90	99.93	106.10	0.07
2.2		11	08	0051	2	7	1	2	01								0.00	49,700.00	49,700.00	49,630.00	0.00	49,630.00	99.86	70.00	0.14
2.2		11	08	0051	2	7	1	2	01								0.00	111,215.00	111,215.00	111,178.90	0.00	111,178.90	99.97	36.10	0.03
2.2		11	11														1,132,286.00	-5,300.00	1,126,986.00	1,126,957.33	0.00	1,126,957.33	100.00	28.67	0.00
2.2		11	11	0051													1,132,286.00	-5,300.00	1,126,986.00	1,126,957.33	0.00	1,126,957.33	100.00	28.67	0.00
2.2		11	11	0051	2	7											1,132,286.00	-5,300.00	1,126,986.00	1,126,957.33	0.00	1,126,957.33	100.00	28.67	0.00
2.2		11	11	0051	2	7	2										1,132,286.00	-5,300.00	1,126,986.00	1,126,957.33	0.00	1,126,957.33	100.00	28.67	0.00
2.2		11	11	0051	2	7	2	7	01								1,132,286.00	-5,300.00	1,126,986.00	1,126,957.33	0.00	1,126,957.33	100.00	28.67	0.00
2.2		11	13														10,000.00	1,243,051.35	1,253,051.35	240,869.99	1,010,164.57	1,251,034.56	99.84	2,016.79	0.16
2.2		11	13	0051													10,000.00	-10,000.00	0.00	0.00	0.00	0.00	0.00	0.00	100.00
2.2		11	13	0051	2	7											10,000.00	-10,000.00	0.00	0.00	0.00	0.00	0.00	0.00	100.00
2.2		11	13	0051	2	7	1										10,000.00	-10,000.00	0.00	0.00	0.00	0.00	0.00	0.00	100.00
2.2		11	13	0051	2	7	1	2	01								10,000.00	-10,000.00	0.00	0.00	0.00	0.00	0.00	0.00	0.00
2.2		11	13	0052													0.00	1,253,051.35	1,253,051.35	240,869.99	1,010,164.57	1,251,034.56	99.84	2,016.79	0.16



**MINISTERIO DE HACIENDA  
DIRECCION GENERAL DE PRESUPUESTO**

**EJECUCION TRIMESTRAL DE LOS GASTOS Y APLICACIONES FINANCIERAS POR DESTINO DE FONDOS Y ESTRUCTURA PROGRAMATICA  
CORRESPONDIENTE AL CUARTO TRIMESTRE DEL AÑO 2023**

Form. N° EP-04  
Aprobado por  
DIGEPRES

**Código del Capítulo: 7007**

**Denominación: Ayuntamiento Municipal de Banica**

Destino de Fondos	Estructura Programática					SNIP	Clasificador del Gasto					Denominación del Gasto	Función	Fuente Financiamiento	Fuente Específica	Organismo Financiador	Presupuesto			Devengado				Balance Disponible	% Balance Disponible	
	Partidas no Asig. a Prog.	Programa	Proyecto	Actividad/Obra	Tipo		Objeto	Cuenta	Subcuenta	Auxiliar	Original						Modificaciones	Vigente	Acumulado Anterior	Trimestre	A la Fecha	% Devengado a la Fecha	24 = 19 - 22			25 = 24 ÷ 19
2.2		11	13	0052	2	7											0.00	1,253,051.35	1,253,051.35	240,869.99	1,010,164.57	1,251,034.56	99.84	2,016.79	0.16	
2.2		11	13	0052	2	7	1										0.00	1,253,051.35	1,253,051.35	240,869.99	1,010,164.57	1,251,034.56	99.84	2,016.79	0.16	
2.2		11	13	0052	2	7	1	2									0.00	1,253,051.35	1,253,051.35	240,869.99	1,010,164.57	1,251,034.56	99.84	2,016.79	0.16	
2.2		11	13	0052	2	7	1	2	01								0.00	1,000,000.00	1,000,000.00	0.00	998,143.57	998,143.57	99.81	1,856.43	0.19	
2.2		11	13	0052	2	7	1	2	01								0.00	253,051.35	253,051.35	240,869.99	12,021.00	252,890.99	99.94	160.36	0.06	
2.2		11	24														18,482.00	351,143.77	369,625.77	48,074.59	321,483.77	369,558.36	99.98	67.41	0.02	
2.2		11	24	0051													7,482.00	314,001.77	321,483.77	0.00	321,483.77	321,483.77	100.00	0.00	0.00	
2.2		11	24	0051	2	7											7,482.00	314,001.77	321,483.77	0.00	321,483.77	321,483.77	100.00	0.00	0.00	
2.2		11	24	0051	2	7	2										7,482.00	314,001.77	321,483.77	0.00	321,483.77	321,483.77	100.00	0.00	0.00	
2.2		11	24	0051	2	7	2	1									7,482.00	314,001.77	321,483.77	0.00	321,483.77	321,483.77	100.00	0.00	0.00	
2.2		11	24	0051	2	7	2	1	01								0.00	321,483.77	321,483.77	0.00	321,483.77	321,483.77	100.00	0.00	0.00	
2.2		11	24	0051	2	7	2	1	01								7,482.00	-7,482.00	0.00	0.00	0.00	0.00	0.00	0.00	0.00	
2.2		11	24	0052													11,000.00	-11,000.00	0.00	0.00	0.00	0.00	0.00	0.00	100.00	
2.2		11	24	0052	2	7											11,000.00	-11,000.00	0.00	0.00	0.00	0.00	0.00	0.00	100.00	
2.2		11	24	0052	2	7	2										11,000.00	-11,000.00	0.00	0.00	0.00	0.00	0.00	0.00	100.00	
2.2		11	24	0052	2	7	2	1	01								11,000.00	-11,000.00	0.00	0.00	0.00	0.00	0.00	0.00	0.00	
2.2		11	24	0053													0.00	48,142.00	48,142.00	48,074.59	0.00	48,074.59	48,074.59	99.86	67.41	0.14
2.2		11	24	0053	2	7											0.00	48,142.00	48,142.00	48,074.59	0.00	48,074.59	48,074.59	99.86	67.41	0.14

**MINISTERIO DE HACIENDA**  
**DIRECCION GENERAL DE PRESUPUESTO**  
**EJECUCIÓN TRIMESTRAL DE LOS GASTOS Y APLICACIONES FINANCIERAS POR DESTINO DE FONDOS Y ESTRUCTURA PROGRAMATICA**  
**CORRESPONDIENTE AL CUARTO TRIMESTRE DEL AÑO 2023**

**Código del Capítulo: 7007**

**Denominación: Ayuntamiento Municipal de Banica**

Destino de Fondos	Estructura Programática					SNIP	Clasificador del Gasto					Función	Fuente Financiamiento	Fuente Especifica	Organismo Financiador	Presupuesto			Devengado				Balance Disponible	% Balance Disponible		
	Partidas no Asig. a Prog.	Programa	Proyecto	Actividad/Obra	Tipo		Objeto	Cuenta	Subcuenta	Auxiliar	Denominación del Gasto					Original	Modificaciones	Vigente	Acumulado Anterior	Trimestre	A la Fecha	% Devengado a la Fecha			24 = 19 - 22	25 = 24 ÷ 19
1	2	3	4	5	6	7	8	9	10	11	12	13	14	15	16	17	18	19 = 17 +/- 18	20	21	22 = 20 + 21	23 = 22 ÷ 19	24 = 19 - 22	25 = 24 ÷ 19		
2.2		11	24	0053		2	7	2			INFRAESTRUCTURA					0.00	48,142.00	48,142.00	48,074.59	0.00	48,074.59	99.86	67.41	0.14		
2.2		11	24	0053		2	7	2	1		Obras hidráulicas y sanitarias					0.00	48,142.00	48,142.00	48,074.59	0.00	48,074.59	99.86	67.41	0.14		
2.2		11	24	0053		2	7	2	1	01	Obras hidráulicas y sanitarias	3103	20	1955	100	0.00	48,100.00	48,100.00	48,074.59	0.00	48,074.59	99.95	25.41	0.05		
2.2		11	24	0053		2	7	2	1	01	Obras hidráulicas y sanitarias	3103	30	9998	102	0.00	42.00	42.00	0.00	0.00	0.00	0.00	42.00	100.00		



**MINISTERIO DE HACIENDA**  
**DIRECCION GENERAL DE PRESUPUESTO**  
**EJECUCIÓN TRIMESTRAL DE LOS GASTOS Y APLICACIONES FINANCIERAS POR DESTINO DE FONDOS Y ESTRUCTURA PROGRAMATICA**  
**CORRESPONDIENTE AL CUARTO TRIMESTRE DEL AÑO 2023**

**Código del Capítulo: 7007**

**Denominación: Ayuntamiento Municipal de Banica**

Destino de Fondos	Estructura Programática					SNIP	Clasificador del Gasto					Función	Fuente Financiamiento	Fuente Especifica	Organismo Financiador	Presupuesto			Devengado				Balance Disponible	% Balance Disponible
	Partidas no Asig. a Prog.	Programa	Proyecto	Actividad/Obra			Tipo	Objeto	Cuenta	Subcuenta	Auxiliar					Denominación del Gasto	Original	Modificaciones	Vigente	Acumulado Anterior	Trimestre	A la Fecha		
1	2	3	4	5	6	7	8	9	10	11	12	13	14	15	16	17	18	19 = 17 +/- 18	20	21	22 = 20 + 21	23 = 22 ÷ 19	24 = 19 - 22	25 = 24 ÷ 19
3.1.2											Para gastos en servicios (corto plazo)					990,000.00	-50,000.00	940,000.00	707,010.67	218,040.00	925,050.67	98.41	14,949.33	1.59



**MINISTERIO DE HACIENDA**  
**DIRECCION GENERAL DE PRESUPUESTO**  
**EJECUCIÓN TRIMESTRAL DE LOS GASTOS Y APLICACIONES FINANCIERAS POR DESTINO DE FONDOS Y ESTRUCTURA PROGRAMATICA**  
**CORRESPONDIENTE AL CUARTO TRIMESTRE DEL AÑO 2023**

**Código del Capítulo: 7007**

**Denominación: Ayuntamiento Municipal de Banica**

Destino de Fondos	Estructura Programática					SNIP	Clasificador del Gasto					Función	Fuente Financiamiento	Fuente Especifica	Organismo Financiador	Presupuesto			Devengado				Balance Disponible	% Balance Disponible		
	Partidas no Asig. a Prog.	Programa	Proyecto	Actividad/Otra	Tipo		Objeto	Cuenta	Subcuenta	Auxiliar	Denominación del Gasto					Original	Modificaciones	Vigente	Acumulado Anterior	Trimestre	A la Fecha	% Devengado a la Fecha			24 = 19 - 22	25 = 24 ÷ 19
3.1.2					4						CLASIFICADOR DE APLICACIONES FINANCIERAS					990,000.00	-50,000.00	940,000.00	707,010.67	218,040.00	925,050.67	98.41	14,949.33	1.59		
3.1.2	96										Deuda Pública Y Otras Operaciones Financieras					990,000.00	-50,000.00	940,000.00	707,010.67	218,040.00	925,050.67	98.41	14,949.33	1.59		
3.1.2	96			0001	4	2					DISMINUCION DE PASIVOS					990,000.00	-50,000.00	940,000.00	707,010.67	218,040.00	925,050.67	98.41	14,949.33	1.59		
3.1.2	96			0001	4	2	1				Disminucion de pasivos corrientes					990,000.00	-50,000.00	940,000.00	707,010.67	218,040.00	925,050.67	98.41	14,949.33	1.59		
3.1.2	96			0001	4	2	1	1	01		Disminución de cuentas por pagar internas de corto plazo	0	20	1955	100	990,000.00	-50,000.00	940,000.00	707,010.67	218,040.00	925,050.67	98.41	14,949.33	1.59		



**MINISTERIO DE HACIENDA**  
**DIRECCION GENERAL DE PRESUPUESTO**  
**EJECUCIÓN TRIMESTRAL DE LOS GASTOS Y APLICACIONES FINANCIERAS POR DESTINO DE FONDOS Y ESTRUCTURA PROGRAMATICA**  
**CORRESPONDIENTE AL CUARTO TRIMESTRE DEL AÑO 2023**

**Código del Capítulo: 7007**

**Denominación: Ayuntamiento Municipal de Banica**

Destino de Fondos	Estructura Programática					SNIP	Clasificador del Gasto					Función	Fuente Financiamiento	Fuente Especifica	Organismo Financiador	Presupuesto			Devengado				Balance Disponible	% Balance Disponible
	Partidas no Asig. a Prog.	Programa	Proyecto	Actividad/Obra			Tipo	Objeto	Cuenta	Subcuenta	Auxiliar					Denominación del Gasto	Original	Modificaciones	Vigente	Acumulado Anterior	Trimestre	A la Fecha		
1	2	3	4	5	6	7	8	9	10	11	12	13	14	15	16	17	18	19 = 17 +/- 18	20	21	22 = 20 + 21	23 = 22 ÷ 19	24 = 19 - 22	25 = 24 ÷ 19
3.1.4											Para gastos en inversión (corto plazo)					270,128.00	0.00	270,128.00	255,720.00	13,400.00	269,120.00	99.63	1,008.00	0.37





**MINISTERIO DE HACIENDA**  
**DIRECCION GENERAL DE PRESUPUESTO**  
**EJECUCIÓN TRIMESTRAL DE LOS GASTOS Y APLICACIONES FINANCIERAS POR DESTINO DE FONDOS Y ESTRUCTURA PROGRAMATICA**  
**CORRESPONDIENTE AL CUARTO TRIMESTRE DEL AÑO 2023**

**Código del Capítulo: 7007**

**Denominación: Ayuntamiento Municipal de Banica**

Destino de Fondos	Estructura Programática					SNIP	Clasificador del Gasto					Función	Fuente Financiamiento	Fuente Especifica	Organismo Financiador	Presupuesto			Devengado			Balance Disponible	% Balance Disponible	
	Partidas no Asig. a Prog.	Programa	Proyecto	Actividad/Otra			Tipo	Objeto	Cuenta	Subcuenta	Auxiliar					Denominación del Gasto	Original	Modificaciones	Vigente	Acumulado Anterior	Trimestre			A la Fecha
1	2	3	4	5	6	7	8	9	10	11	12	13	14	15	16	17	18	19 = 17 +/- 18	20	21	22 = 20 + 21	23 = 22 + 19	24 = 19 - 22	25 = 24 + 19
3.1.4						4					CLASIFICADOR DE APLICACIONES FINANCIERAS					270,128.00	0.00	270,128.00	255,720.00	13,400.00	269,120.00	99.63	1,008.00	0.37
3.1.4	96										Deuda Pública Y Otras Operaciones Financieras					270,128.00	0.00	270,128.00	255,720.00	13,400.00	269,120.00	99.63	1,008.00	0.37
3.1.4	96			0001		4	2				DISMINUCION DE PASIVOS					270,128.00	0.00	270,128.00	255,720.00	13,400.00	269,120.00	99.63	1,008.00	0.37
3.1.4	96			0001		4	2	1			Disminucion de pasivos corrientes					270,128.00	0.00	270,128.00	255,720.00	13,400.00	269,120.00	99.63	1,008.00	0.37
3.1.4	96			0001		4	2	1	1	01	Disminución de cuentas por pagar internas de corto plazo	0	20	1955	100	270,128.00	0.00	270,128.00	255,720.00	13,400.00	269,120.00	99.63	1,008.00	0.37
<b>TOTAL RD\$</b>																<b>23,403,700.00</b>	<b>18,702,971.50</b>	<b>42,106,671.50</b>	<b>21,502,363.49</b>	<b>15,349,006.99</b>	<b>36,851,370.48</b>	<b>87.52</b>	<b>5,255,301.02</b>	<b>12.48</b>

Lic. Celenia Ramirez Jimenez

Preparado por



Guillermina Jiménez R.  
Lic. Guillermina Jimenez R.

Revisado por



Lic. Yissell Y. Santana Alcantara

Aprobado por





**MINISTERIO DE HACIENDA  
DIRECCION GENERAL DE PRESUPUESTO  
EJECUCION FINANCIERA TRIMESTRAL DE LOS PROYECTOS Y OBRAS  
CORRESPONDIENTE AL CUARTO TRIMESTRE DEL AÑO 2023**



**Código del Capítulo: 7007**

**Denominación: Ayuntamiento Municipal de Banica**

Proyecto	Obra	Código SNIP	Geográfico	Denominación	Participativo	Modalidad de Contrato	Costo Total de la Obra	Ejecutado (devengado) años anteriores	Pagado años Anteriores	Pendiente por Pagar	Presupuesto del Año			Ejecución Financiera Trimestral			Pagado en trimestres por deudas de años anteriores	Total General Pagado	Monto Pendiente de Pago
											Original	Modificaciones	Vigente	Pagado Trimestres Anteriores	Pagado en el Trimestre	Pagado Acumulado a la Fecha			
1	2	3	4	5	6	7	8	9	10	11=9-10	12	13	14=12 +/- 13	15	16	17=15+16	18	19=10+17+18	20=8 +/- 13 -19
01				<b>Construcción de Vías de Comunicación y Anexos</b>			7,304,169.00	0.00	0.00	0.00	291,231.00	11,593,710.69	11,884,941.69	1,650,423.25	5,408,793.84	7,059,217.09	0.00	7,059,217.09	11,838,662.60
01	0051			Construcción de contenes Sector El Cerro	X	2	1,817,710.00	0.00	0.00	0.00	15,000.00	-15,000.00	0.00	0.00	0.00	0.00	0.00	0.00	1,802,710.00
01	0052			Construcción de aceras y contenes Sector Prolongacion Los Meran	X	2	2,306,912.00	0.00	0.00	0.00	10,000.00	2,296,912.38	2,306,912.38	0.00	2,306,911.70	2,306,911.70	0.00	2,306,911.70	2,296,912.68
01	0053			Construcción de Puente Tipo Cajon y colocacion de Alcantarilla Benjamin Angomas (mariguata)	X	2	231,231.00	0.00	0.00	0.00	231,231.00	0.07	231,231.07	0.00	231,231.07	231,231.07	0.00	231,231.07	0.00
01	0054			Construcción de contenes en El Sector Rastrillo, Cañada de Manteca	X	2	245,556.00	0.00	0.00	0.00	13,000.00	232,555.94	245,555.94	0.00	245,555.94	245,555.94	0.00	245,555.94	232,556.00
01	0055			Construcción de aceras y contenes y Canaletas, Callejo El Charco del Burro	X	2	1,607,929.00	0.00	0.00	0.00	10,000.00	-10,000.00	0.00	0.00	0.00	0.00	0.00	0.00	1,597,929.00
01	0056			Construcción de muro de Gaviones y Canaleta Encachada en La Meseta	X	2	1,094,831.00	0.00	0.00	0.00	12,000.00	-12,000.00	0.00	0.00	0.00	0.00	0.00	0.00	1,082,831.00
01	0057			Construcción de aceras y contenes en la Recta (Continuacion)			0.00	0.00	0.00	0.00	0.00	601,242.30	601,242.30	0.00	26,415.57	26,415.57	0.00	26,415.57	574,826.73
01	0058			Construcción de aceras y contenes en Sector El Gajo (Continuacion)			0.00	0.00	0.00	0.00	0.00	8,500,000.00	8,500,000.00	1,650,423.25	2,598,679.56	4,249,102.81	0.00	4,249,102.81	4,250,897.19
02				<b>Reparación y Acondicionamiento de Vías de Comunicación</b>			200,000.00	0.00	0.00	0.00	200,000.00	-84,300.00	115,700.00	60,000.00	21,500.00	81,500.00	0.00	81,500.00	34,200.00
02	0051			Reparación de camino vecinales		1	200,000.00	0.00	0.00	0.00	200,000.00	-84,300.00	115,700.00	60,000.00	21,500.00	81,500.00	0.00	81,500.00	34,200.00
05				<b>Construcción Instalaciones Recreativas</b>			506,434.00	0.00	0.00	0.00	506,434.00	4,168,410.00	4,674,844.00	2,937,969.05	1,736,844.17	4,674,813.22	0.00	4,674,813.22	30.78
05	0051			Construcción del parque Recreativo, Sector El Gajo	X	2	506,434.00	0.00	0.00	0.00	506,434.00	-2,983.00	503,451.00	482,809.31	20,641.48	503,450.79	0.00	503,450.79	0.21
05	0052			Construcción del parque Sector Los Meran			0.00	0.00	0.00	0.00	0.00	4,171,393.00	4,171,393.00	2,455,159.74	1,716,202.69	4,171,362.43	0.00	4,171,362.43	30.57
06				<b>Reparación Instalaciones Recreativas</b>			422,757.00	0.00	0.00	0.00	422,757.00	4,999.74	427,756.74	187,543.08	240,213.66	427,756.74	0.00	427,756.74	0.00
06	0051			Remosamiento del parque Recreativo, calle San Francisco de Asis	X	2	222,757.00	0.00	0.00	0.00	222,757.00	-0.26	222,756.74	0.00	222,756.74	222,756.74	0.00	222,756.74	0.00
06	0052			Reparación de parques y plazas		1	200,000.00	0.00	0.00	0.00	200,000.00	5,000.00	205,000.00	187,543.08	17,456.92	205,000.00	0.00	205,000.00	0.00
07				<b>Construcción de infraestructuras culturales y educativas</b>			0.00	0.00	0.00	0.00	0.00	415,054.91	415,054.91	148,280.00	255,599.47	403,879.47	0.00	403,879.47	11,175.44

**MINISTERIO DE HACIENDA**  
**DIRECCION GENERAL DE PRESUPUESTO**  
**EJECUCION FINANCIERA TRIMESTRAL DE LOS PROYECTOS Y OBRAS**  
**CORRESPONDIENTE AL CUARTO TRIMESTRE DEL AÑO 2023**

**Código del Capítulo: 7007**

**Denominación: Ayuntamiento Municipal de Banica**

Proyecto	Obra	Código SNIP	Geográfico	Denominación	Participativo	Modalidad de Contrato	Costo Total de la Obra	Ejecutado (devengado) años anteriores	Pagado años Anteriores	Pendiente por Pagar	Presupuesto del Año			Ejecución Financiera Trimestral			Pagado en trimestres por deudas de años anteriores	Total General Pagado	Monto Pendiente de Pago
											Original	Modificaciones	Vigente	Pagado Trimestres Anteriores	Pagado en el Trimestre	Pagado Acumulado a la Fecha			
1	2	3	4	5	6	7	8	9	10	11=9-10	12	13	14=12 +/- 13	15	16	17=15+16	18	19=10+17+18	20=8 +/- 13 -19
07	0051			Construcción de centros comunal Los Memisos (continuacion)			0.00	0.00	0.00	0.00	0.00	415,054.91	415,054.91	148,280.00	255,599.47	403,879.47	0.00	403,879.47	11,175.44
08				<b>Reparación infraestructuras culturales y educativas</b>			0.00	0.00	0.00	0.00	0.00	160,915.00	160,915.00	160,450.00	358.90	160,808.90	0.00	160,808.90	106.10
08	0051			Reparación de La Casa Club de Banica			0.00	0.00	0.00	0.00	0.00	160,915.00	160,915.00	160,450.00	358.90	160,808.90	0.00	160,808.90	106.10
11				<b>Construcción Instalación de Infraestructuras Urbanísticas y Ornamentales</b>			1,132,286.00	0.00	0.00	0.00	1,132,286.00	-5,300.00	1,126,986.00	1,070,609.46	56,347.87	1,126,957.33	0.00	1,126,957.33	28.67
11	0051			Construcción del Parador Fotografico en Las Cañitas	X	2	1,132,286.00	0.00	0.00	0.00	1,132,286.00	-5,300.00	1,126,986.00	1,070,609.46	56,347.87	1,126,957.33	0.00	1,126,957.33	28.67
13				<b>Construcción Edificaciones Municipales</b>			15,000,000.00	0.00	0.00	0.00	10,000.00	1,243,051.35	1,253,051.35	240,869.99	1,010,164.57	1,251,034.56	0.00	1,251,034.56	14,992,016.79
13	0051			Construcción de palacio municipal		2	15,000,000.00	0.00	0.00	0.00	10,000.00	-10,000.00	0.00	0.00	0.00	0.00	0.00	0.00	14,990,000.00
13	0052			Construcción de la Funeraria Municipal (continuacion)			0.00	0.00	0.00	0.00	0.00	1,253,051.35	1,253,051.35	240,869.99	1,010,164.57	1,251,034.56	0.00	1,251,034.56	2,016.79
24				<b>Construcción de Infraestructuras Hidráulicas</b>			2,559,629.00	0.00	0.00	0.00	18,482.00	351,143.77	369,625.77	47,100.01	322,458.35	369,558.36	0.00	369,558.36	2,541,214.41
24	0051			Construcción de canaletas Encachada Final de la calle Sanchez hacia el Rio Artibonito	X	2	326,540.00	0.00	0.00	0.00	7,482.00	314,001.77	321,483.77	0.00	321,483.77	321,483.77	0.00	321,483.77	319,058.00
24	0052			Construcción Muro de Gaviones Sector La Higuera	X	2	2,233,089.00	0.00	0.00	0.00	11,000.00	-11,000.00	0.00	0.00	0.00	0.00	0.00	0.00	2,222,089.00
24	0053			Construcción de Muro de Gabiones en La Meseta			0.00	0.00	0.00	0.00	0.00	48,142.00	48,142.00	47,100.01	974.58	48,074.59	0.00	48,074.59	67.41
<b>Total General RD\$</b>							27,125,275.00	0.00	0.00	0.00	2,581,190.00	17,847,685.46	20,428,875.46	6,503,244.84	9,052,280.83	15,555,525.67	0.00	15,555,525.67	29,417,434.79

Lic. Celenia Ramirez Jimenez  
Preparado por



Guillermina Jimenez R.  
Lic. Guillermina Jimenez R.  
Revisado por



Lic. Yissell Y. Santana Alcantara  
Aprobado por




**CAMARA DE CUENTAS DE LA REPUBLICA**  
**Ayuntamiento Municipal de Banica**  
**RESUMEN DEL GASTO SEGUN DESTINO DE FONDOS**  
**PARA EL CUARTO TRIMESTRE DEL AÑO 2023**

Código: 7007

Gasto según Destino de Fondos	Presupuesto Original	Variación	Presupuesto Vigente	Ejecución del Trimestre	Ejecución a la Fecha
Gastos de Personal	6,962,392.00	81,543.63	7,043,935.63	2,071,659.86	6,879,297.83
Servicios Municipales	8,424,971.00	108,112.89	8,533,083.89	2,609,619.41	8,387,688.80
Gastos de Capital e Inversión	6,890,393.00	18,496,140.25	25,386,533.25	10,252,534.04	20,491,249.55
Programas de Educación, Género y Salud	1,125,944.00	17,174.73	1,143,118.73	415,193.68	1,093,134.30
<b>TOTAL</b>	<b>23,403,700.00</b>	<b>18,702,971.50</b>	<b>42,106,671.50</b>	<b>15,349,006.99</b>	<b>36,851,370.48</b>

  
 \_\_\_\_\_  
 Preparado por

*Guillermina Jiménez R.*  
 \_\_\_\_\_  
 Revisado por


  
 \_\_\_\_\_  
 Aprobado por




**CAMARA DE CUENTAS DE LA REPUBLICA**  
**Ayuntamiento Municipal de Banica**  
**RESUMEN DE EJECUCION DEL GASTO SEGUN LA FUNCION**  
**PARA EL CUARTO TRIMESTRE DEL AÑO 2023**

Código: 7007


Finalidad	Funciones	Presupuesto Original	Variación	Presupuesto Vigente	Ejecución del Trimestre	Ejecución a la Fecha
0	No Aplica	0.00	414,905.00	414,905.00	387,537.80	387,537.80
1	SERVICIOS GENERALES	9,443,117.00	900,088.60	10,343,205.60	3,580,193.50	10,046,091.92
2	SERVICIOS ECONÓMICOS	2,030,430.00	12,438,959.48	14,469,389.48	6,492,719.51	9,595,298.82
3	PROTECCIÓN DEL MEDIO AMBIENTE	6,535,414.00	371,993.77	6,907,407.77	1,891,999.20	6,894,979.61
4	SERVICIOS SOCIALES	4,134,611.00	4,627,024.65	8,761,635.65	2,765,116.98	8,733,291.66
	<b>Sub-Total</b>	<b>22,143,572.00</b>	<b>18,752,971.50</b>	<b>40,896,543.50</b>	<b>15,117,566.99</b>	<b>35,657,199.81</b>
Más	Aplicaciones Financieras	1,260,128.00	-50,000.00	1,210,128.00	231,440.00	1,194,170.67
	<b>TOTAL</b>	<b>23,403,700.00</b>	<b>18,702,971.50</b>	<b>42,106,671.50</b>	<b>15,349,006.99</b>	<b>36,851,370.48</b>

  
 Preparado por



  
 Revisado por



  
 Aprobado por



**CAMARA DE CUENTAS DE LA REPUBLICA**  
**Ayuntamiento Municipal de Banica**  
**RESUMEN DE EJECUCION DEL GASTO POR PROGRAMA**  
**PARA EL CUARTO TRIMESTRE DEL AÑO 2023**

Código: **7007**

Nº	Programa	Presupuesto Original	Variación	Presupuesto Vigente	Ejecución del Trimestre	Ejecución a la Fecha
1	Normas, Políticas y Administración Municipal	9,433,117.00	100,642.25	9,533,759.25	2,968,082.73	9,210,811.16
11	Obras Públicas Municipales	4,120,389.00	18,711,634.25	22,832,023.25	9,980,352.83	17,944,991.40
12	Gestión y Administración de Servicios Públicos	6,481,928.00	30,850.00	6,512,778.00	1,560,515.43	6,500,421.25
14	Gestión y Administración de Servicios Sociales	1,638,034.00	-65,655.00	1,572,379.00	475,816.00	1,555,391.00
96	Deuda Pública Y Otras Operaciones Financieras	1,260,128.00	-50,000.00	1,210,128.00	231,440.00	1,194,170.67
98	Adm. de Contribuciones Especiales (Transf. Priv.)	470,104.00	-24,500.00	445,604.00	132,800.00	445,585.00
	<b>TOTAL</b>	<b>23,403,700.00</b>	<b>18,702,971.50</b>	<b>42,106,671.50</b>	<b>15,349,006.99</b>	<b>36,851,370.48</b>

Preparado por



Revisado por

Guillermina Jiménez R.



Aprobado por



**CAMARA DE CUENTAS DE LA REPUBLICA**  
**Ayuntamiento Municipal de Banica**  
**RESUMEN DE EJECUCION DEL GASTO POR OBJETO**  
**PARA EL CUARTO TRIMESTRE DEL AÑO 2023**

Código: **7007**

Objeto	Descripción	Presupuesto Original	Variación	Presupuesto Vigente	Ejecución de Trimestre	Ejecución a la Fecha
	<b>Clasificador del Gasto</b>					
2.1	REMUNERACIONES Y CONTRIBUCIONES	12,623,836.00	-16,950.00	12,606,886.00	3,749,082.04	12,570,246.80
2.2	CONTRATACIÓN DE SERVICIOS	2,536,070.00	322,835.63	2,858,905.63	955,239.13	2,654,988.66
2.3	MATERIALES Y SUMINISTROS	2,471,872.00	835,300.41	3,307,172.41	1,022,202.66	3,192,033.30
2.4	TRANSFERENCIAS CORRIENTES	1,675,604.00	-58,700.00	1,616,904.00	425,700.00	1,606,615.00
2.6	BIENES MUEBLES, INMUEBLES E INTANGIBLES	255,000.00	-177,200.00	77,800.00	0.00	77,790.38
2.7	OBRAS	2,581,190.00	17,847,685.46	20,428,875.46	8,965,343.16	15,555,525.67
	<b>Clasificador de Aplicaciones Financieras</b>					
4.2	DISMINUCION DE PASIVOS	1,260,128.00	-50,000.00	1,210,128.00	231,440.00	1,194,170.67
	<b>TOTAL</b>	<b>23,403,700.00</b>	<b>18,702,971.50</b>	<b>42,106,671.50</b>	<b>15,349,006.99</b>	<b>36,851,370.48</b>

Preparado por



31/12/2023

Revisado por

*Guillermina Jiménez R.*



Aprobado por



Pág. 1 de 1

SIAFIM

**CAMARA DE CUENTAS DE LA REPUBLICA**  
**Ayuntamiento Municipal de Banica**  
**RESUMEN DE EJECUCION DEL GASTO POR OBJETO Y PROGRAMA**


Código: **7007**


**PARA EL CUARTO TRIMESTRE DEL AÑO 2023**

Programa	Descripción	2.1 Remuneraciones y Contribuciones	2.2 Contratación de Servicios	2.3 Materiales y Suministros	2.4 Transferencias Corrientes	2.5 Transferencias de Capital	2.6 Bienes Muebles, Inmuebles e Intangibles	2.7 Obras	2.8 Adquisición de Activos Financieros con Fines de Política	2.9 Gastos Financieros	Aplicaciones Financieras	Total RD\$
01	Normas, Políticas y Administración Municipal	1,975,415.07	519,280.66	473,387.00	0.00	0.00	0.00	0.00	0.00	0.00	0.00	2,968,082.73
11	Obras Públicas Municipales	162,100.00	337,042.47	515,867.20	0.00	0.00	0.00	8,965,343.16	0.00	0.00	0.00	9,980,352.83
12	Gestión y Administración de Servicios Públicos	1,527,566.97	0.00	32,948.46	0.00	0.00	0.00	0.00	0.00	0.00	0.00	1,560,515.43
14	Gestión y Administración de Servicios Sociales	84,000.00	98,916.00	0.00	292,900.00	0.00	0.00	0.00	0.00	0.00	0.00	475,816.00
96	Deuda Pública Y Otras Operaciones Financieras	0.00	0.00	0.00	0.00	0.00	0.00	0.00	0.00	0.00	231,440.00	231,440.00
98	Adm. de Contribuciones Especiales (Transf. Priv.)	0.00	0.00	0.00	132,800.00	0.00	0.00	0.00	0.00	0.00	0.00	132,800.00
<b>TOTALES RD\$</b>		<b>3,749,082.04</b>	<b>955,239.13</b>	<b>1,022,202.66</b>	<b>425,700.00</b>	<b>0.00</b>	<b>0.00</b>	<b>8,965,343.16</b>	<b>0.00</b>	<b>0.00</b>	<b>231,440.00</b>	<b>15,349,006.99</b>

  
 Preparado por



  
 Revisado por



  
 Aprobado por

