

MINISTERIO DE HACIENDA
DIRECCION GENERAL DE PRESUPUESTO
EJECUCION TRIMESTRAL DE LOS INGRESOS Y FUENTES DE FINANCIAMIENTO
CORRESPONDIENTE AL PRIMER TRIMESTRE DEL AÑO 2026

Código Capítulo: **7007**

Denominación: **Ayuntamiento Municipal de Banica**



Clasificador de Ingresos					Concepto Definición	Entidad Otorgante	Fuente Financiamiento	Fuente Especifica	Organismo Financiador	Presupuesto			Percibido					
Tipo	Concepto	Cuenta	Subcuenta	Auxiliar						Original	Modificaciones	Vigente	Acumulado Anterior	Total Trimestre	Acumulado a la Fecha	(%) Ingresado a la Fecha	Balance por Percibir	(%) Balance por Percibir
1	2	3	4	5	6	7	8	9	10	11	12	13=11+12	14	15	16=14+15	17=16/13	18=13-16	19=18/13
1					Clasificador de Ingresos					23,734,727.00	1,047,643.57	24,782,370.57	0.00	6,715,684.57	6,715,684.57	27.10	18,066,686.00	72.90
1	1				IMPUESTOS					79,000.00	24,500.00	103,500.00	0.00	22,960.00	22,960.00	22.18	80,540.00	77.82
1	1	4			IMPUESTOS INTERNOS SOBRE MERCANCIAS Y SERVICIOS					79,000.00	24,500.00	103,500.00	0.00	22,960.00	22,960.00	22.18	80,540.00	77.82
1	1	4	3		IMPUESTOS AL USO DE BIENES Y SERVICIOS					79,000.00	24,500.00	103,500.00	0.00	22,960.00	22,960.00	22.18	80,540.00	77.82
1	1	4	3	19	Rodaje y transporte de materiales varios	0000	30	9996	102	30,000.00	0.00	30,000.00	0.00	0.00	0.00	0.00	30,000.00	100.00
1	1	4	3	21	Certificación de animales	0000	30	9996	102	6,000.00	0.00	6,000.00	0.00	500.00	500.00	8.33	5,500.00	91.67
1	1	4	3	25	Registro y organización sindicato de choferes	0000	30	9996	102	0.00	24,000.00	24,000.00	0.00	12,000.00	12,000.00	50.00	12,000.00	50.00
1	1	4	3	28	Impuesto sobre tramitación de documentos	0000	30	9996	102	10,000.00	0.00	10,000.00	0.00	3,050.00	3,050.00	30.50	6,950.00	69.50
1	1	4	3	29	Impuesto sobre registro de documentos	0000	30	9996	102	30,000.00	0.00	30,000.00	0.00	7,110.00	7,110.00	23.70	22,890.00	76.30
1	1	4	3	32	Espectáculos públicos con o sin boleta de entrada	0000	30	9996	102	0.00	500.00	500.00	0.00	300.00	300.00	60.00	200.00	40.00
1	1	4	3	33	Licencias de construcción	0000	30	9996	102	2,500.00	0.00	2,500.00	0.00	0.00	0.00	0.00	2,500.00	100.00
1	1	4	3	35	Permiso para romper pavimento de la vía pública	0000	30	9996	102	500.00	0.00	500.00	0.00	0.00	0.00	0.00	500.00	100.00
1	4				TRANSFERENCIAS					23,189,727.00	998,143.57	24,187,870.57	0.00	6,581,824.57	6,581,824.57	27.21	17,606,046.00	72.79
1	4	1			TRANSFERENCIAS CORRIENTES					17,392,299.00	0.00	17,392,299.00	0.00	4,134,324.00	4,134,324.00	23.77	13,257,975.00	76.23
1	4	1	5		TRANSFERENCIAS CORRIENTES RECIBIDAS POR LOS AYUNTAMIENTOS					17,392,299.00	0.00	17,392,299.00	0.00	4,134,324.00	4,134,324.00	23.77	13,257,975.00	76.23
1	4	1	5	03	Ordinaria según ley (CORRIENTE)	0202	20	1955	100	17,392,299.00	0.00	17,392,299.00	0.00	4,134,324.00	4,134,324.00	23.77	13,257,975.00	76.23
1	4	2			TRANSFERENCIAS DE CAPITAL					5,797,428.00	998,143.57	6,795,571.57	0.00	2,447,500.57	2,447,500.57	36.02	4,348,071.00	63.98
1	4	2	5		TRANSFERENCIAS DE CAPITAL RECIBIDAS POR LOS AYUNTAMIENTOS					5,797,428.00	998,143.57	6,795,571.57	0.00	2,447,500.57	2,447,500.57	36.02	4,348,071.00	63.98
1	4	2	5	03	Ordinaria según ley (CAPITAL)	0202	20	1955	100	5,797,428.00	0.00	5,797,428.00	0.00	1,449,357.00	1,449,357.00	25.00	4,348,071.00	75.00
1	4	2	5	04	Extraordinarias (CAPITAL)	0201	10	100	104	0.00	998,143.57	998,143.57	0.00	998,143.57	998,143.57	100.00	0.00	0.00
1	5				INGRESOS POR CONTRAPRESTACION					465,500.00	0.00	465,500.00	0.00	85,900.00	85,900.00	18.45	379,600.00	81.55
1	5	1			VENTAS DE BIENES Y SERVICIOS					465,500.00	0.00	465,500.00	0.00	85,900.00	85,900.00	18.45	379,600.00	81.55
1	5	1	3		TASAS					100,000.00	0.00	100,000.00	0.00	10,900.00	10,900.00	10.90	89,100.00	89.10
1	5	1	3	20	Recolección desechos sólidos	0000	30	9995	102	100,000.00	0.00	100,000.00	0.00	10,900.00	10,900.00	10.90	89,100.00	89.10

**MINISTERIO DE HACIENDA
DIRECCION GENERAL DE PRESUPUESTO
EJECUCION TRIMESTRAL DE LOS INGRESOS Y FUENTES DE FINANCIAMIENTO
CORRESPONDIENTE AL PRIMER TRIMESTRE DEL AÑO 2026**



Código Capítulo: 7007

Denominación: Ayuntamiento Municipal de Banica

Clasificador de Ingresos					Concepto Definición	Entidad Otorgente	Fuente Financiamiento	Fuente Especifica	Organismo Financidor	Presupuesto			Percibido					
Tipo	Concepto	Cuenta	Subcuenta	Auxiliar						Original	Modificaciones	Vigente	Acumulado Anterior	Total Trimestre	Acumulado a la Fecha	(%) Ingresado a la Fecha	Balance por Percibir	(%) Balance por Percibir
1	2	3	4	5	6	7	8	9	10	11	12	13=11+12	14	15	16=14+15	17=16/13	18=13-16	19=18/13
1	5	1	5		ARRENDAMIENTOS					365,500.00	0.00	365,500.00	0.00	75,000.00	75,000.00	20.52	290,500.00	79.48
1	5	1	5	08	Mercados y hospedajes	0000	30	9998	102	350,500.00	0.00	350,500.00	0.00	75,000.00	75,000.00	21.40	275,500.00	78.60
1	5	1	5	12	Corrales para animales	0000	30	9998	102	15,000.00	0.00	15,000.00	0.00	0.00	0.00	0.00	15,000.00	100.00
1	6				OTROS INGRESOS					500.00	25,000.00	25,500.00	0.00	25,000.00	25,000.00	98.04	500.00	1.96
1	6	4			INGRESOS DIVERSOS					500.00	25,000.00	25,500.00	0.00	25,000.00	25,000.00	98.04	500.00	1.96
1	6	4	1		INGRESOS DIVERSOS					500.00	25,000.00	25,500.00	0.00	25,000.00	25,000.00	98.04	500.00	1.96
1	6	4	1	01	Ingresos diversos	0000	30	9998	102	500.00	25,000.00	25,500.00	0.00	25,000.00	25,000.00	98.04	500.00	1.96
3					Clasificador de Financiamiento					0.00	3,800,911.16	3,800,911.16	0.00	3,800,911.16	3,800,911.16	100.00	0.00	0.00
3	1				DISMINUCIÓN DE ACTIVOS FINANCIEROS					0.00	3,800,911.16	3,800,911.16	0.00	3,800,911.16	3,800,911.16	100.00	0.00	0.00
3	1	1			DISMINUCIÓN DE ACTIVOS FINANCIEROS CORRIENTES					0.00	3,800,911.16	3,800,911.16	0.00	3,800,911.16	3,800,911.16	100.00	0.00	0.00
3	1	1	1		Disminución de disponibilidades					0.00	3,800,911.16	3,800,911.16	0.00	3,800,911.16	3,800,911.16	100.00	0.00	0.00
3	1	1	1	03	Disminucion de saldos disponibles de periodos anteriores	0202	10	100	121	0.00	2,845,238.61	2,845,238.61	0.00	2,845,238.61	2,845,238.61	100.00	0.00	0.00
3	1	1	1	03	Disminucion de saldos disponibles de periodos anteriores	0000	30	9998	121	0.00	778,332.53	778,332.53	0.00	778,332.53	778,332.53	100.00	0.00	0.00
3	1	1	1	03	Disminucion de saldos disponibles de periodos anteriores	5121	40	9992	121	0.00	177,340.02	177,340.02	0.00	177,340.02	177,340.02	100.00	0.00	0.00
TOTAL RD\$										23,734,727.00	4,848,554.73	28,583,281.73	0.00	10,516,595.73	10,516,595.73	36.79	18,066,686.00	63.21

Lic. Celenia Ramirez Jimenez
Preparado por

Lic. Guillermina Jimenez R.
Revisado por

Lic. Yissell Y. Santana Alcantar
Aprobado por





MINISTERIO DE HACIENDA
DIRECCION GENERAL DE PRESUPUESTO

EJECUCION TRIMESTRAL DE LOS GASTOS Y APLICACIONES FINANCIERAS POR DESTINO DE FONDOS Y ESTRUCTURA PROGRAMATICA
CORRESPONDIENTE AL PRIMER TRIMESTRE DEL AÑO 2026

Código del Capítulo: **7007**

Denominación: **Ayuntamiento Municipal de Banica**

Destino de Fondos	Estructura Programática					SNIP	Clasificador del Gasto					Denominación del Gasto	Función	Fuente Financiamiento	Fuente Especifica	Organismo Financiador	Presupuesto			Devengado				Balance Disponible	% Balance Disponible
	Partidas no Asig. a Prog.	Programa	Proyecto	Actividad/Obra	Tipo		Objeto	Cuenta	Subcuenta	Auxiliar	Original						Modificaciones	Vigente	Acumulado Anterior	Trimestre	A la Fecha	% Devengado a la Fecha			
																							17		
1.1	01	00	0003	2	1	1	1	01	Sueldos fijos	1101	20	1955	100	2,044,800.00	0.00	2,044,800.00	0.00	476,711.21	476,711.21	23.31	1,568,088.79	76.69			
1.1	01	00	0003	2	1	1	4	01	Sueldo Anual No. 13	1101	20	1955	100	170,400.00	0.00	170,400.00	0.00	0.00	0.00	0.00	170,400.00	100.00			
1.1	01	00	0003	2	1	1	5		Prestaciones económicas					39,400.00	40,000.00	79,400.00	0.00	18,574.07	18,574.07	23.39	60,825.93	76.61			
1.1	01	00	0003	2	1	1	5	03	Prestación laboral por desvinculación	1101	20	1955	100	39,400.00	0.00	39,400.00	0.00	18,574.07	18,574.07	47.14	20,825.93	52.86			
1.1	01	00	0003	2	1	1	5	03	Prestación laboral por desvinculación	1101	30	9998	121	0.00	40,000.00	40,000.00	0.00	0.00	0.00	0.00	40,000.00	100.00			
1.1	01	00	0003	2	1	3			DIETAS Y GASTOS DE REPRESENTACION					162,000.00	19,157.11	181,157.11	0.00	45,500.00	45,500.00	25.12	135,657.11	74.88			
1.1	01	00	0003	2	1	3	1	01	Dietas en el país	1101	30	9998	121	0.00	19,157.11	19,157.11	0.00	5,000.00	5,000.00	26.10	14,157.11	73.90			
1.1	01	00	0003	2	1	3	2	01	Gastos de representación en el país	1101	20	1955	100	162,000.00	0.00	162,000.00	0.00	40,500.00	40,500.00	25.00	121,500.00	75.00			
1.1	01	00	0003	2	1	5			CONTRIBUCIONES A LA SEGURIDAD SOCIAL					169,906.00	0.00	169,906.00	0.00	41,290.40	41,290.40	24.30	128,615.60	75.70			
1.1	01	00	0003	2	1	5	1	01	Contribuciones al seguro de salud	1101	20	1955	100	78,274.00	0.00	78,274.00	0.00	18,781.75	18,781.75	23.99	59,492.25	76.01			
1.1	01	00	0003	2	1	5	2	01	Contribuciones al seguro de pensiones	1101	20	1955	100	78,384.00	0.00	78,384.00	0.00	18,812.00	18,812.00	24.00	59,572.00	76.00			
1.1	01	00	0003	2	1	5	3	01	Contribuciones al seguro de riesgo laboral	1101	20	1955	100	13,248.00	0.00	13,248.00	0.00	3,696.65	3,696.65	27.90	9,551.35	72.10			
1.1	01	00	0003	2	2				CONTRATACIÓN DE SERVICIOS					84,625.00	7,350.00	91,975.00	0.00	1,000.00	1,000.00	1.09	90,975.00	98.91			
1.1	01	00	0003	2	2	3			VIÁTICOS					71,091.00	7,350.00	78,441.00	0.00	0.00	0.00	0.00	78,441.00	100.00			
1.1	01	00	0003	2	2	3	1		Viáticos dentro del país					71,091.00	7,350.00	78,441.00	0.00	0.00	0.00	0.00	78,441.00	100.00			
1.1	01	00	0003	2	2	3	1	01	Viáticos dentro del país	1101	20	1955	100	20,182.00	0.00	20,182.00	0.00	0.00	0.00	0.00	20,182.00	100.00			
1.1	01	00	0003	2	2	3	1	01	Viáticos dentro del país	1101	30	9995	102	40,000.00	0.00	40,000.00	0.00	0.00	0.00	0.00	40,000.00	100.00			
1.1	01	00	0003	2	2	3	1	01	Viáticos dentro del país	1101	30	9996	102	8,727.00	7,350.00	16,077.00	0.00	0.00	0.00	0.00	16,077.00	100.00			
1.1	01	00	0003	2	2	3	1	01	Viáticos dentro del país	1101	30	9998	102	2,182.00	0.00	2,182.00	0.00	0.00	0.00	0.00	2,182.00	100.00			
1.1	01	00	0003	2	2	8			OTROS SERVICIOS NO INCLUIDOS EN CONCEPTOS ANTERIORES					13,534.00	0.00	13,534.00	0.00	1,000.00	1,000.00	7.39	12,534.00	92.61			
1.1	01	00	0003	2	2	8	7	06	Otros servicios técnicos profesionales	1101	20	1955	100	13,534.00	0.00	13,534.00	0.00	1,000.00	1,000.00	7.39	12,534.00	92.61			



MINISTERIO DE HACIENDA
DIRECCION GENERAL DE PRESUPUESTO

EJECUCIÓN TRIMESTRAL DE LOS GASTOS Y APLICACIONES FINANCIERAS POR DESTINO DE FONDOS Y ESTRUCTURA PROGRAMÁTICA
CORRESPONDIENTE AL PRIMER TRIMESTRE DEL AÑO 2026

Código del Capítulo: **7007**

Denominación: **Ayuntamiento Municipal de Banica**

Destino de Fondos	Estructura Programática					SNIP	Clasificador del Gasto					Función	Fuente Financiamiento	Fuente Específica	Organismo Financiador	Presupuesto			Devengado				Balance Disponible	% Balance Disponible
	Paridas no Asig. a Prog.	Programa	Proyecto	Actividad/Obra	Tipo		Objeto	Cuenta	Subcuenta	Auxiliar	Denominación del Gasto					Original	Modificaciones	Vigente	Acumulado Anterior	Trimestre	A la Fecha	% Devengado a la Fecha		
1	2	3	4	5	6	7	8	9	10	11	12	13	14	15	16	17	18	19 = 17 +/- 18	20	21	22 = 20 + 21	23 = 22 + 19	24 = 19 - 22	25 = 24 + 19
1.1		01	00	0004							Servicios Administrativos y Financieros					1,772,078.00	0.00	1,772,078.00	0.00	352,101.02	352,101.02	19.87	1,419,976.98	80.13
1.1		01	00	0004		2	1				REMUNERACIONES Y CONTRIBUCIONES					1,571,380.00	0.00	1,571,380.00	0.00	349,098.20	349,098.20	22.22	1,222,281.80	77.78
1.1		01	00	0004		2	1	1			REMUNERACIONES					1,530,750.00	0.00	1,530,750.00	0.00	343,250.00	343,250.00	22.42	1,187,500.00	77.58
1.1		01	00	0004		2	1	1	2	06	Jornales	1102	20	1955	100	1,413,000.00	0.00	1,413,000.00	0.00	343,250.00	343,250.00	24.29	1,069,750.00	75.71
1.1		01	00	0004		2	1	1	4	01	Sueldo Anual No. 13	1102	20	1955	100	117,750.00	0.00	117,750.00	0.00	0.00	0.00	0.00	117,750.00	100.00
1.1		01	00	0004		2	1	5			CONTRIBUCIONES A LA SEGURIDAD SOCIAL					40,630.00	0.00	40,630.00	0.00	5,848.20	5,848.20	14.39	34,781.80	85.61
1.1		01	00	0004		2	1	5	1	01	Contribuciones al seguro de salud	1102	20	1955	100	18,718.00	0.00	18,718.00	0.00	2,694.20	2,694.20	14.39	16,023.80	85.61
1.1		01	00	0004		2	1	5	2	01	Contribuciones al seguro de pensiones	1102	20	1955	100	18,744.00	0.00	18,744.00	0.00	2,698.00	2,698.00	14.39	16,046.00	85.61
1.1		01	00	0004		2	1	5	3	01	Contribuciones al seguro de riesgo laboral	1102	20	1955	100	3,168.00	0.00	3,168.00	0.00	456.00	456.00	14.39	2,712.00	85.61
1.1		01	00	0004		2	2				CONTRATACIÓN DE SERVICIOS					200,698.00	0.00	200,698.00	0.00	3,002.82	3,002.82	1.50	197,695.18	98.50
1.1		01	00	0004		2	2	3			VIÁTICOS					40,000.00	0.00	40,000.00	0.00	0.00	0.00	0.00	40,000.00	100.00
1.1		01	00	0004		2	2	3	1		Viáticos dentro del país					40,000.00	0.00	40,000.00	0.00	0.00	0.00	0.00	40,000.00	100.00
1.1		01	00	0004		2	2	3	1	01	Viáticos dentro del país	1102	20	1955	100	35,757.00	0.00	35,757.00	0.00	0.00	0.00	0.00	35,757.00	100.00
1.1		01	00	0004		2	2	3	1	01	Viáticos dentro del país	1102	30	9998	102	4,243.00	0.00	4,243.00	0.00	0.00	0.00	0.00	4,243.00	100.00
1.1		01	00	0004		2	2	8			OTROS SERVICIOS NO INCLUIDOS EN CONCEPTOS ANTERIORES					160,698.00	0.00	160,698.00	0.00	3,002.82	3,002.82	1.87	157,695.18	98.13
1.1		01	00	0004		2	2	8	2		Comisiones y gastos bancarios					50,698.00	0.00	50,698.00	0.00	3,002.82	3,002.82	5.92	47,695.18	94.08
1.1		01	00	0004		2	2	8	2	01	Comisiones y gastos bancarios	1102	20	1955	100	50,000.00	0.00	50,000.00	0.00	3,002.82	3,002.82	6.01	46,997.18	93.99
1.1		01	00	0004		2	2	8	2	01	Comisiones y gastos bancarios	1102	30	9998	102	698.00	0.00	698.00	0.00	0.00	0.00	0.00	698.00	100.00
1.1		01	00	0004		2	2	8	7		Servicios Técnicos y Profesionales					110,000.00	0.00	110,000.00	0.00	0.00	0.00	0.00	110,000.00	100.00
1.1		01	00	0004		2	2	8	7	03	Servicios de contabilidad y auditoría	1102	30	9995	102	60,000.00	0.00	60,000.00	0.00	0.00	0.00	0.00	60,000.00	100.00
1.1		01	00	0004		2	2	8	7	06	Otros servicios técnicos profesionales	1102	20	1955	100	50,000.00	0.00	50,000.00	0.00	0.00	0.00	0.00	50,000.00	100.00



MINISTERIO DE HACIENDA
DIRECCION GENERAL DE PRESUPUESTO

EJECUCIÓN TRIMESTRAL DE LOS GASTOS Y APLICACIONES FINANCIERAS POR DESTINO DE FONDOS Y ESTRUCTURA PROGRAMATICA
CORRESPONDIENTE AL PRIMER TRIMESTRE DEL AÑO 2026



Código del Capítulo: **7007**

Denominación: **Ayuntamiento Municipal de Banica**

Destino de Fondos	Estructura Programática					SNIP	Clasificador del Gasto					Función	Fuente Financiamiento	Fuente Especifica	Organismo Financiador	Presupuesto			Devengado					
	Partidas no Asig. a Prog.	Programa	Proyecto	Actividad/Cbra	Auxiliar		Denominación del Gasto	Original	Modificaciones	Vigente	Acumulado Anterior					Trimestre	A la Fecha	% Devengado a la Fecha	Balance Disponible	% Balance Disponible				
																					Tipo	Objeto	Cuenta	Subcuenta
1	2	3	4	5	6	7	8	9	10	11	12	13	14	15	16	17	18	19 = 17 +/- 18	20	21	22 = 20 + 21	23 = 22 + 19	24 = 19 - 22	25 = 24 + 19
1.2											Servicios Municipales					9,493,891.00	469,996.63	9,963,887.63	0.00	2,271,359.88	2,271,359.88	22.80	7,692,527.75	77.20
1.2						2					CLASIFICADOR DEL GASTO					9,493,891.00	469,996.63	9,963,887.63	0.00	2,271,359.88	2,271,359.88	22.80	7,692,527.75	77.20
1.2		01									Normas, Políticas y Administración Municipal					1,931,777.00	269,996.63	2,201,773.63	0.00	419,258.79	419,258.79	19.04	1,782,514.84	80.96
1.2		01	00	0003							Administración Municipal					1,607,592.00	222,379.93	1,829,971.93	0.00	354,223.39	354,223.39	19.36	1,475,748.54	80.64
1.2		01	00	0003		2	1				REMUNERACIONES Y CONTRIBUCIONES					752,764.00	19,000.00	771,764.00	0.00	192,197.80	192,197.80	24.90	579,566.20	75.10
1.2		01	00	0003		2	1	1			REMUNERACIONES					742,521.00	19,000.00	761,521.00	0.00	190,351.00	190,351.00	25.00	571,170.00	75.00
1.2		01	00	0003		2	1	1	1	01	Sueldos fijos	1101	20	1955	100	685,404.00	0.00	685,404.00	0.00	171,351.00	171,351.00	25.00	514,053.00	75.00
1.2		01	00	0003		2	1	1	2	04	Servicios especiales	1101	10	100	104	0.00	19,000.00	19,000.00	0.00	19,000.00	19,000.00	100.00	0.00	0.00
1.2		01	00	0003		2	1	1	4	01	Sueldo Anual No. 13	1101	20	1955	100	57,117.00	0.00	57,117.00	0.00	0.00	0.00	0.00	57,117.00	100.00
1.2		01	00	0003		2	1	5			CONTRIBUCIONES A LA SEGURIDAD SOCIAL					10,243.00	0.00	10,243.00	0.00	1,846.80	1,846.80	18.03	8,396.20	81.97
1.2		01	00	0003		2	1	5	1	01	Contribuciones al seguro de salud	1101	20	1955	100	4,761.00	0.00	4,761.00	0.00	850.80	850.80	17.87	3,910.20	82.13
1.2		01	00	0003		2	1	5	2	01	Contribuciones al seguro de pensiones	1101	20	1955	100	4,745.00	0.00	4,745.00	0.00	852.00	852.00	17.96	3,893.00	82.04
1.2		01	00	0003		2	1	5	3	01	Contribuciones al seguro de riesgo laboral	1101	20	1955	100	737.00	0.00	737.00	0.00	144.00	144.00	19.54	593.00	80.46
1.2		01	00	0003		2	2				CONTRATACIÓN DE SERVICIOS					502,655.00	40,418.57	543,073.57	0.00	7,950.59	7,950.59	1.46	535,122.98	98.54
1.2		01	00	0003		2	2	1			SERVICIOS BASICOS					62,323.00	0.00	62,323.00	0.00	1,950.59	1,950.59	3.13	60,372.41	96.87
1.2		01	00	0003		2	2	1	5	01	Servicio de internet y televisión por cable	1101	30	9998	102	24,000.00	0.00	24,000.00	0.00	1,950.59	1,950.59	8.13	22,049.41	91.87
1.2		01	00	0003		2	2	1	6	01	Energía eléctrica	1101	20	1955	100	38,323.00	0.00	38,323.00	0.00	0.00	0.00	0.00	38,323.00	100.00
1.2		01	00	0003		2	2	2			PUBLICIDAD IMPRESIÓN Y ENCUADERNACION					228,364.00	0.00	228,364.00	0.00	6,000.00	6,000.00	2.63	222,364.00	97.37
1.2		01	00	0003		2	2	2	1	01	Publicidad y propaganda	1101	20	1955	100	28,364.00	0.00	28,364.00	0.00	6,000.00	6,000.00	21.15	22,364.00	78.85
1.2		01	00	0003		2	2	2	2	01	Impresión, encuadernación y rotulación	1101	20	1955	100	200,000.00	0.00	200,000.00	0.00	0.00	0.00	0.00	200,000.00	100.00



MINISTERIO DE HACIENDA
DIRECCION GENERAL DE PRESUPUESTO

EJECUCIÓN TRIMESTRAL DE LOS GASTOS Y APLICACIONES FINANCIERAS POR DESTINO DE FONDOS Y ESTRUCTURA PROGRAMÁTICA
CORRESPONDIENTE AL PRIMER TRIMESTRE DEL AÑO 2026

Código del Capítulo: **7007**

Denominación: **Ayuntamiento Municipal de Banica**

Destino de Fondos	Estructura Programática					SNIP	Clasificador del Gasto					Función	Fuente Financiamiento	Fuente Especifica	Organismo Financiador	Presupuesto			Devengado				Balance Disponible	% Balance Disponible		
	Partidas no Asig. a Prog.	Programa	Proyecto	Actividad/Cbra	Tipo		Objeto	Cuenta	Subcuenta	Auxiliar	Denominación del Gasto					Original	Modificaciones	Vigente	Acumulado Anterior	Trimestre	A la Fecha	% Devengado a la Fecha			24 = 19 - 22	25 = 24 + 19
1.2		01	00	0003	2	3	5			PRODUCTOS DE CUERO, CAUCHO Y PLÁSTICO					200,000.00	0.00	200,000.00	0.00	0.00	0.00	0.00	0.00	200,000.00	100.00		
1.2		01	00	0003	2	3	5	3	01	Llantas y neumáticos	1101	20	1955	100	200,000.00	0.00	200,000.00	0.00	0.00	0.00	0.00	0.00	200,000.00	100.00		
1.2		01	00	0003	2	3	7			COMBUSTIBLES, LUBRICANTES, PRODUCTOS QUIMICOS Y CONEXOS					50,000.00	0.00	50,000.00	0.00	0.00	0.00	0.00	0.00	50,000.00	100.00		
1.2		01	00	0003	2	3	7	2	05	Insecticidas, fumigantes y otros	1101	20	1955	100	50,000.00	0.00	50,000.00	0.00	0.00	0.00	0.00	0.00	50,000.00	100.00		
1.2		01	00	0003	2	3	9			PRODUCTOS Y UTILES VARIOS					100,000.00	50,000.00	150,000.00	0.00	50,325.00	50,325.00	33.55	99,675.00	66.45			
1.2		01	00	0003	2	3	9	1	01	Material para limpieza	1101	10	100	104	0.00	50,000.00	50,000.00	0.00	50,000.00	50,000.00	100.00	0.00	0.00			
1.2		01	00	0003	2	3	9	6	01	Productos eléctricos y afines	1101	20	1955	100	100,000.00	0.00	100,000.00	0.00	325.00	325.00	0.33	99,675.00	99.68			
1.2		01	00	0004						Servicios Administrativos y Financieros					324,185.00	47,616.70	371,801.70	0.00	65,035.40	65,035.40	17.49	306,766.30	82.51			
1.2		01	00	0004	2	2				CONTRATACIÓN DE SERVICIOS					244,185.00	0.00	244,185.00	0.00	45,400.40	45,400.40	18.59	198,784.60	81.41			
1.2		01	00	0004	2	2	1			SERVICIOS BASICOS					20,185.00	0.00	20,185.00	0.00	3,781.54	3,781.54	18.73	16,403.46	81.27			
1.2		01	00	0004	2	2	1	3	01	Teléfono local	1102	20	1955	100	20,185.00	0.00	20,185.00	0.00	3,781.54	3,781.54	18.73	16,403.46	81.27			
1.2		01	00	0004	2	2	5			ALQUILERES Y RENTAS					174,000.00	0.00	174,000.00	0.00	36,000.00	36,000.00	20.69	138,000.00	79.31			
1.2		01	00	0004	2	2	5	9	01	Licencias Informaticas	1102	20	1955	100	174,000.00	0.00	174,000.00	0.00	36,000.00	36,000.00	20.69	138,000.00	79.31			
1.2		01	00	0004	2	2	8			OTROS SERVICIOS NO INCLUIDOS EN CONCEPTOS ANTERIORES					50,000.00	0.00	50,000.00	0.00	5,618.86	5,618.86	11.24	44,381.14	88.76			
1.2		01	00	0004	2	2	8	2	01	Comisiones y gastos bancarios	1102	20	1955	100	50,000.00	0.00	50,000.00	0.00	5,618.86	5,618.86	11.24	44,381.14	88.76			
1.2		01	00	0004	2	3				MATERIALES Y SUMINISTROS					80,000.00	47,616.70	127,616.70	0.00	19,635.00	19,635.00	15.39	107,981.70	84.61			
1.2		01	00	0004	2	3	1			ALIMENTOS Y PRODUCTOS AGROFORESTALES					0.00	29,800.00	29,800.00	0.00	9,920.00	9,920.00	33.29	19,880.00	66.71			
1.2		01	00	0004	2	3	1	1		Alimentos y bebidas para personas					0.00	29,800.00	29,800.00	0.00	9,920.00	9,920.00	33.29	19,880.00	66.71			
1.2		01	00	0004	2	3	1	1	01	Alimentos y bebidas para personas	1102	30	9996	102	0.00	9,800.00	9,800.00	0.00	250.00	250.00	2.55	9,550.00	97.45			



MINISTERIO DE HACIENDA
DIRECCION GENERAL DE PRESUPUESTO

EJECUCIÓN TRIMESTRAL DE LOS GASTOS Y APLICACIONES FINANCIERAS POR DESTINO DE FONDOS Y ESTRUCTURA PROGRAMATICA
CORRESPONDIENTE AL PRIMER TRIMESTRE DEL AÑO 2026



Código del Capítulo: **7007**

Denominación: **Ayuntamiento Municipal de Banica**

Destino de Fondos	Estructura Programática					SNIP	Clasificador del Gasto					Denominación del Gasto	Función	Fuente Financiamiento	Fuente Específica	Organismo Financiador	Presupuesto			Devengado				
	Partidas no Asig. a Prog.	Programa	Proyecto	Actividad/Obra	Tipo		Objeto	Cuenta	Subcuenta	Auxiliar	Original						Modificaciones	Vigente	Acumulado Anterior	Trimestre	A la Fecha	% Devengado a la Fecha	Balance Disponible	% Balance Disponible
1.2		01	00	0004	2	3	1	1	01	Alimentos y bebidas para personas	1102	30	9998	121	0.00	20,000.00	20,000.00	0.00	9,670.00	9,670.00	48.35	10,330.00	51.65	
1.2		01	00	0004	2	3	3			PRODUCTOS DE PAPEL, CARTON E IMPRESOS					30,000.00	17,816.70	47,816.70	0.00	0.00	0.00	0.00	47,816.70	100.00	
1.2		01	00	0004	2	3	3	3		Productos de artes gráficas					30,000.00	17,816.70	47,816.70	0.00	0.00	0.00	0.00	47,816.70	100.00	
1.2		01	00	0004	2	3	3	3	01	Productos de artes gráficas	1102	20	1955	100	30,000.00	0.00	30,000.00	0.00	0.00	0.00	0.00	30,000.00	100.00	
1.2		01	00	0004	2	3	3	3	01	Productos de artes gráficas	1102	30	9998	121	0.00	17,816.70	17,816.70	0.00	0.00	0.00	0.00	17,816.70	100.00	
1.2		01	00	0004	2	3	9			PRODUCTOS Y UTILES VARIOS					50,000.00	0.00	50,000.00	0.00	9,715.00	9,715.00	19.43	40,285.00	80.57	
1.2		01	00	0004	2	3	9	1	01	Material para limpieza	1102	20	1955	100	50,000.00	0.00	50,000.00	0.00	9,715.00	9,715.00	19.43	40,285.00	80.57	
1.2		11								Obras Públicas Municipales					1,449,500.00	200,000.00	1,649,500.00	0.00	405,500.00	405,500.00	24.58	1,244,000.00	75.42	
1.2		11	00	0001						Coordinación, Ejecución y Fiscalización de Obras					1,449,500.00	200,000.00	1,649,500.00	0.00	405,500.00	405,500.00	24.58	1,244,000.00	75.42	
1.2		11	00	0001	2	1				REMUNERACIONES Y CONTRIBUCIONES					1,449,500.00	200,000.00	1,649,500.00	0.00	405,500.00	405,500.00	24.58	1,244,000.00	75.42	
1.2		11	00	0001	2	1	1			REMUNERACIONES					1,449,500.00	200,000.00	1,649,500.00	0.00	405,500.00	405,500.00	24.58	1,244,000.00	75.42	
1.2		11	00	0001	2	1	1	2		Remuneraciones al personal con carácter transitorio					1,338,000.00	200,000.00	1,538,000.00	0.00	405,500.00	405,500.00	26.37	1,132,500.00	73.63	
1.2		11	00	0001	2	1	1	2	06	Jornales	2503	20	1955	100	1,338,000.00	0.00	1,338,000.00	0.00	319,500.00	319,500.00	23.88	1,018,500.00	76.12	
1.2		11	00	0001	2	1	1	2	08	Personal de carácter temporal	2503	10	100	104	0.00	200,000.00	200,000.00	0.00	86,000.00	86,000.00	43.00	114,000.00	57.00	
1.2		11	00	0001	2	1	1	4	01	Sueldo Anual No. 13	2503	20	1955	100	111,500.00	0.00	111,500.00	0.00	0.00	0.00	0.00	111,500.00	100.00	
1.2		12								Gestión y Administración de Servicios Públicos					4,761,414.00	0.00	4,761,414.00	0.00	1,140,301.09	1,140,301.09	23.95	3,621,112.91	76.05	
1.2		12	00	0003						Manejo de Residuos Sólidos					4,098,414.00	0.00	4,098,414.00	0.00	987,301.09	987,301.09	24.09	3,111,112.91	75.91	
1.2		12	00	0003	2	1				REMUNERACIONES Y CONTRIBUCIONES					1,898,414.00	0.00	1,898,414.00	0.00	620,635.99	620,635.99	32.69	1,277,778.01	67.31	
1.2		12	00	0003	2	1	1			REMUNERACIONES					1,870,063.00	0.00	1,870,063.00	0.00	614,548.40	614,548.40	32.86	1,255,514.60	67.14	



MINISTERIO DE HACIENDA
DIRECCION GENERAL DE PRESUPUESTO

EJECUCIÓN TRIMESTRAL DE LOS GASTOS Y APLICACIONES FINANCIERAS POR DESTINO DE FONDOS Y ESTRUCTURA PROGRAMÁTICA
CORRESPONDIENTE AL PRIMER TRIMESTRE DEL AÑO 2026



Código del Capítulo: **7007**

Denominación: **Ayuntamiento Municipal de Banica**

Destino de Fondos	Estructura Programática					SNIP	Clasificador del Gasto					Denominación del Gasto	Función	Fuente Financiamiento	Fuente Específica	Organismo Financiador	Presupuesto			Devengado					
	Partidas no Asig. a Prog.	Programa	Proyecto	Actividad/Cbra			Tipo	Objeto	Cuenta	Subcuenta	Auxiliar						Original	Modificaciones	Vigente	Acumulado Anterior	Trimestre	A la Fecha	% Devengado a la Fecha	Balance Disponible	% Balance Disponible
	2	3	4	5	6		7	8	9	10	11						12	13	14	15	16	17	18	19 = 17 +/- 18	20
1.2		12	00	0003		2	1	1	2	06	Jornales	3202	20	1955	100	1,726,212.00	0.00	1,726,212.00	0.00	614,548.40	614,548.40	35.60	1,111,663.60	64.40	
1.2		12	00	0003		2	1	1	4	01	Sueldo Anual No. 13	3202	20	1955	100	143,851.00	0.00	143,851.00	0.00	0.00	0.00	0.00	143,851.00	100.00	
1.2		12	00	0003		2	1	5			CONTRIBUCIONES A LA SEGURIDAD SOCIAL					28,351.00	0.00	28,351.00	0.00	6,087.59	6,087.59	21.47	22,263.41	78.53	
1.2		12	00	0003		2	1	5	1	01	Contribuciones al seguro de salud	3202	20	1955	100	13,061.00	0.00	13,061.00	0.00	3,265.20	3,265.20	25.00	9,795.80	75.00	
1.2		12	00	0003		2	1	5	2	01	Contribuciones al seguro de pensiones	3202	20	1955	100	13,079.00	0.00	13,079.00	0.00	2,269.79	2,269.79	17.35	10,809.21	82.65	
1.2		12	00	0003		2	1	5	3	01	Contribuciones al seguro de riesgo laboral	3202	20	1955	100	2,211.00	0.00	2,211.00	0.00	552.60	552.60	24.99	1,658.40	75.01	
1.2		12	00	0003		2	3				MATERIALES Y SUMINISTROS					2,200,000.00	0.00	2,200,000.00	0.00	366,665.10	366,665.10	16.67	1,833,334.90	83.33	
1.2		12	00	0003		2	3	7			COMBUSTIBLES, LUBRICANTES, PRODUCTOS QUIMICOS Y CONEXOS					2,200,000.00	0.00	2,200,000.00	0.00	366,665.10	366,665.10	16.67	1,833,334.90	83.33	
1.2		12	00	0003		2	3	7	1	02	Gasoil	3202	20	1955	100	2,200,000.00	0.00	2,200,000.00	0.00	366,665.10	366,665.10	16.67	1,833,334.90	83.33	
1.2		12	00	0004							Supervisión y Administración de Cementerios					494,000.00	0.00	494,000.00	0.00	114,000.00	114,000.00	23.08	380,000.00	76.92	
1.2		12	00	0004		2	1				REMUNERACIONES Y CONTRIBUCIONES					494,000.00	0.00	494,000.00	0.00	114,000.00	114,000.00	23.08	380,000.00	76.92	
1.2		12	00	0004		2	1	1			REMUNERACIONES					494,000.00	0.00	494,000.00	0.00	114,000.00	114,000.00	23.08	380,000.00	76.92	
1.2		12	00	0004		2	1	1	1	01	Sueldos fijos	3101	20	1955	100	258,000.00	0.00	258,000.00	0.00	64,500.00	64,500.00	25.00	193,500.00	75.00	
1.2		12	00	0004		2	1	1	2	06	Jornales	3101	20	1955	100	198,000.00	0.00	198,000.00	0.00	49,500.00	49,500.00	25.00	148,500.00	75.00	
1.2		12	00	0004		2	1	1	4	01	Sueldo Anual No. 13	3101	20	1955	100	38,000.00	0.00	38,000.00	0.00	0.00	0.00	0.00	38,000.00	100.00	
1.2		12	00	0007							Supervisión y Administración de Mercados					169,000.00	0.00	169,000.00	0.00	39,000.00	39,000.00	23.08	130,000.00	76.92	
1.2		12	00	0007		2	1				REMUNERACIONES Y CONTRIBUCIONES					169,000.00	0.00	169,000.00	0.00	39,000.00	39,000.00	23.08	130,000.00	76.92	
1.2		12	00	0007		2	1	1			REMUNERACIONES					169,000.00	0.00	169,000.00	0.00	39,000.00	39,000.00	23.08	130,000.00	76.92	
1.2		12	00	0007		2	1	1	2	06	Jornales	3202	20	1955	100	156,000.00	0.00	156,000.00	0.00	39,000.00	39,000.00	25.00	117,000.00	75.00	

MINISTERIO DE HACIENDA
DIRECCION GENERAL DE PRESUPUESTO

EJECUCIÓN TRIMESTRAL DE LOS GASTOS Y APLICACIONES FINANCIERAS POR DESTINO DE FONDOS Y ESTRUCTURA PROGRAMATICA
CORRESPONDIENTE AL PRIMER TRIMESTRE DEL AÑO 2026




Código del Capítulo: 7007

Denominación: Ayuntamiento Municipal de Banica

Destino de Fondos	Estructura Programática					SNIP	Clasificador del Gasto					Denominación del Gasto	Función	Fuente Financiamiento	Fuente Especifica	Organismo Financiador	Presupuesto			Devengado				Balance Disponible	% Balance Disponible
	Partidas no Asig. a Prog	Programa	Proyecto	Actividad/Obra			Tipo	Objeto	Cuenta	Subcuenta	Auxiliar						Original	Modificaciones	Vigente	Acumulado Anterior	Trimestre	A la Fecha	% Devengado a la Fecha		
1	2	3	4	5	6	7	8	9	10	11	12	13	14	15	16	17	18	19 = 17 +/- 18	20	21	22 = 20 + 21	23 = 22 ÷ 19	24 = 19 - 22	25 = 24 ÷ 19	
1.2		12	00	0007		2	1	1	4	01	Sueldo Anual No. 13	3202	20	1955	100	13,000.00	0.00	13,000.00	0.00	0.00	0.00	0.00	13,000.00	100.00	
1.2		14									Gestión y Administración de Servicios Sociales					1,351,200.00	0.00	1,351,200.00	0.00	306,300.00	306,300.00	22.67	1,044,900.00	77.33	
1.2		14	00	0001							Asistencia Social					1,291,200.00	0.00	1,291,200.00	0.00	306,300.00	306,300.00	23.72	984,900.00	76.28	
1.2		14	00	0001		2	4				TRANSFERENCIAS CORRIENTES					1,291,200.00	0.00	1,291,200.00	0.00	306,300.00	306,300.00	23.72	984,900.00	76.28	
1.2		14	00	0001		2	4	1			TRANSFERENCIAS CORRIENTES AL SECTOR PRIVADO					1,291,200.00	0.00	1,291,200.00	0.00	306,300.00	306,300.00	23.72	984,900.00	76.28	
1.2		14	00	0001		2	4	1	2	01	Ayudas y donaciones programadas a hogares y personas	4510	20	1955	100	1,291,200.00	0.00	1,291,200.00	0.00	306,300.00	306,300.00	23.72	984,900.00	76.28	
1.2		14	00	0003							Prestaciones de Salud y Asistencia Primaria					60,000.00	0.00	60,000.00	0.00	0.00	0.00	0.00	60,000.00	100.00	
1.2		14	00	0003		2	4				TRANSFERENCIAS CORRIENTES					60,000.00	0.00	60,000.00	0.00	0.00	0.00	0.00	60,000.00	100.00	
1.2		14	00	0003		2	4	1			TRANSFERENCIAS CORRIENTES AL SECTOR PRIVADO					60,000.00	0.00	60,000.00	0.00	0.00	0.00	0.00	60,000.00	100.00	
1.2		14	00	0003		2	4	1	2	02	Ayudas y donaciones ocasionales a hogares y personas	4203	20	1955	100	60,000.00	0.00	60,000.00	0.00	0.00	0.00	0.00	60,000.00	100.00	





MINISTERIO DE HACIENDA
DIRECCION GENERAL DE PRESUPUESTO

EJECUCIÓN TRIMESTRAL DE LOS GASTOS Y APLICACIONES FINANCIERAS POR DESTINO DE FONDOS Y ESTRUCTURA PROGRAMÁTICA
CORRESPONDIENTE AL PRIMER TRIMESTRE DEL AÑO 2026



Código del Capítulo: **7007**

Denominación: **Ayuntamiento Municipal de Banica**

Destino de Fondos	Estructura Programática					SNIP	Clasificador del Gasto					Denominación del Gasto	Función	Fuente Financiamiento	Fuente Específica	Organismo Financiador	Presupuesto			Devengado					
	Partidas no Asig. a Prog.	Programa	Proyecto	Actividad/Obra			Tipo	Objeto	Cuenta	Subcuenta	Auxiliar						Original	Modificaciones	Vigente	Acumulado Anterior	Trimestre	A la Fecha	% Devengado a la Fecha	Balance Disponible	% Balance Disponible
1	2	3	4	5	6	7	8	9	10	11	12	13	14	15	16	17	18	19 = 17 +/- 18	20	21	22 = 20 + 21	23 = 22 + 19	24 = 19 - 22	25 = 24 + 19	
1.3											Programas de Educación, Género y Salud					1,186,736.00	7,341.26	1,194,077.26	0.00	225,773.33	225,773.33	18.91	968,303.93	81.09	
1.3						2					CLASIFICADOR DEL GASTO					1,186,736.00	7,341.26	1,194,077.26	0.00	225,773.33	225,773.33	18.91	968,303.93	81.09	
1.3		01									Normas, Políticas y Administración Municipal					180,630.00	1,225.00	181,855.00	0.00	14,273.33	14,273.33	7.85	167,581.67	92.15	
1.3		01	00	0004							Servicios Administrativos y Financieros					180,630.00	1,225.00	181,855.00	0.00	14,273.33	14,273.33	7.85	167,581.67	92.15	
1.3		01	00	0004		2	2				CONTRATACIÓN DE SERVICIOS					20,630.00	0.00	20,630.00	0.00	973.33	973.33	4.72	19,656.67	95.28	
1.3		01	00	0004		2	2	8			OTROS SERVICIOS NO INCLUIDOS EN CONCEPTOS ANTERIORES					20,630.00	0.00	20,630.00	0.00	973.33	973.33	4.72	19,656.67	95.28	
1.3		01	00	0004		2	2	8	2	01	Comisiones y gastos bancarios	1102	20	1955	100	20,630.00	0.00	20,630.00	0.00	973.33	973.33	4.72	19,656.67	95.28	
1.3		01	00	0004		2	3				MATERIALES Y SUMINISTROS					160,000.00	1,225.00	161,225.00	0.00	13,300.00	13,300.00	8.25	147,925.00	91.75	
1.3		01	00	0004		2	3	1			ALIMENTOS Y PRODUCTOS AGROFORESTALES					160,000.00	1,225.00	161,225.00	0.00	13,300.00	13,300.00	8.25	147,925.00	91.75	
1.3		01	00	0004		2	3	1	1		Alimentos y bebidas para personas					160,000.00	1,225.00	161,225.00	0.00	13,300.00	13,300.00	8.25	147,925.00	91.75	
1.3		01	00	0004		2	3	1	1	01	Alimentos y bebidas para personas	1102	20	1955	100	60,000.00	0.00	60,000.00	0.00	13,300.00	13,300.00	22.17	46,700.00	77.83	
1.3		01	00	0004		2	3	1	1	01	Alimentos y bebidas para personas	1102	30	9996	102	0.00	1,225.00	1,225.00	0.00	0.00	0.00	0.00	0.00	1,225.00	100.00
1.3		01	00	0004		2	3	1	1	01	Alimentos y bebidas para personas	1102	30	9998	102	100,000.00	0.00	100,000.00	0.00	0.00	0.00	0.00	0.00	100,000.00	100.00
1.3		14									Gestión y Administración de Servicios Sociales					974,114.00	6,116.26	980,230.26	0.00	211,500.00	211,500.00	21.58	768,730.26	78.42	
1.3		14	00	0001							Asistencia Social					765,114.00	6,116.26	771,230.26	0.00	172,500.00	172,500.00	22.37	598,730.26	77.63	
1.3		14	00	0001		2	2				CONTRATACIÓN DE SERVICIOS					158,000.00	0.00	158,000.00	0.00	0.00	0.00	0.00	0.00	158,000.00	100.00
1.3		14	00	0001		2	2	8			OTROS SERVICIOS NO INCLUIDOS EN CONCEPTOS ANTERIORES					158,000.00	0.00	158,000.00	0.00	0.00	0.00	0.00	0.00	158,000.00	100.00
1.3		14	00	0001		2	2	8	4	01	Servicios funerarios y gastos conexos	4510	30	9998	102	158,000.00	0.00	158,000.00	0.00	0.00	0.00	0.00	0.00	158,000.00	100.00



MINISTERIO DE HACIENDA
DIRECCION GENERAL DE PRESUPUESTO

EJECUCIÓN TRIMESTRAL DE LOS GASTOS Y APLICACIONES FINANCIERAS POR DESTINO DE FONDOS Y ESTRUCTURA PROGRAMATICA
CORRESPONDIENTE AL PRIMER TRIMESTRE DEL AÑO 2026



Código del Capítulo: **7007**

Denominación: **Ayuntamiento Municipal de Banica**

Destino de Fondos	Estructura Programática					SNIP	Clasificador del Gasto					Denominación del Gasto	Función	Fuente Financiamiento	Fuente Especifica	Organismo Financiador	Presupuesto			Devengado					
	Partidas no Asig. a Prog.	Programa	Proyecto	Actividad/Cobra			Tipo	Objeto	Cuenta	Subcuenta	Auxiliar						Original	Modificaciones	Vigente	Acumulado Anterior	Trimestre	A la Fecha	% Devengado a la Fecha	Balance Disponible	% Balance Disponible
1	2	3	4	5	6	7	8	9	10	11	12	13	14	15	16	17	18	19 = 17 +/- 18	20	21	22 = 20 + 21	23 = 22 ÷ 19	24 = 19 - 22	25 = 24 ÷ 19	
1.3		14	00	0001		2	4				TRANSFERENCIAS CORRIENTES					607,114.00	6,116.26	613,230.26	0.00	172,500.00	172,500.00	28.13	440,730.26	71.87	
1.3		14	00	0001		2	4	1			TRANSFERENCIAS CORRIENTES AL SECTOR PRIVADO					607,114.00	6,116.26	613,230.26	0.00	172,500.00	172,500.00	28.13	440,730.26	71.87	
1.3		14	00	0001		2	4	1	2		Ayudas y donaciones a personas					607,114.00	6,116.26	613,230.26	0.00	172,500.00	172,500.00	28.13	440,730.26	71.87	
1.3		14	00	0001		2	4	1	2	01	Ayudas y donaciones programadas a hogares y personas	4510	20	1955	100	588,000.00	0.00	588,000.00	0.00	172,500.00	172,500.00	29.34	415,500.00	70.66	
1.3		14	00	0001		2	4	1	2	02	Ayudas y donaciones ocasionales a hogares y personas	4510	20	1955	100	19,114.00	0.00	19,114.00	0.00	0.00	0.00	0.00	0.00	19,114.00	100.00
1.3		14	00	0001		2	4	1	2	02	Ayudas y donaciones ocasionales a hogares y personas	4510	30	9998	121	0.00	6,116.26	6,116.26	0.00	0.00	0.00	0.00	0.00	6,116.26	100.00
1.3		14	00	0002							Educación y Formación Integral					209,000.00	0.00	209,000.00	0.00	39,000.00	39,000.00	18.66	170,000.00	81.34	
1.3		14	00	0002		2	1				REMUNERACIONES Y CONTRIBUCIONES					169,000.00	0.00	169,000.00	0.00	39,000.00	39,000.00	23.08	130,000.00	76.92	
1.3		14	00	0002		2	1	1			REMUNERACIONES					169,000.00	0.00	169,000.00	0.00	39,000.00	39,000.00	23.08	130,000.00	76.92	
1.3		14	00	0002		2	1	1	2	06	Jornales	4409	20	1955	100	156,000.00	0.00	156,000.00	0.00	39,000.00	39,000.00	25.00	117,000.00	75.00	
1.3		14	00	0002		2	1	1	4	01	Sueldo Anual No. 13	4409	20	1955	100	13,000.00	0.00	13,000.00	0.00	0.00	0.00	0.00	0.00	13,000.00	100.00
1.3		14	00	0002		2	2				CONTRATACIÓN DE SERVICIOS					40,000.00	0.00	40,000.00	0.00	0.00	0.00	0.00	0.00	40,000.00	100.00
1.3		14	00	0002		2	2	8			OTROS SERVICIOS NO INCLUIDOS EN CONCEPTOS ANTERIORES					40,000.00	0.00	40,000.00	0.00	0.00	0.00	0.00	0.00	40,000.00	100.00
1.3		14	00	0002		2	2	8	7	04	Servicios de capacitación	4409	20	1955	100	40,000.00	0.00	40,000.00	0.00	0.00	0.00	0.00	0.00	40,000.00	100.00
1.3	98										Adm. de Contribuciones Especiales (Transf. Priv.)					31,992.00	0.00	31,992.00	0.00	0.00	0.00	0.00	0.00	31,992.00	100.00
1.3	98					2	4				TRANSFERENCIAS CORRIENTES					31,992.00	0.00	31,992.00	0.00	0.00	0.00	0.00	0.00	31,992.00	100.00
1.3	98					2	4	1			TRANSFERENCIAS CORRIENTES AL SECTOR PRIVADO					31,992.00	0.00	31,992.00	0.00	0.00	0.00	0.00	0.00	31,992.00	100.00

MINISTERIO DE HACIENDA
DIRECCION GENERAL DE PRESUPUESTO
EJECUCIÓN TRIMESTRAL DE LOS GASTOS Y APLICACIONES FINANCIERAS POR DESTINO DE FONDOS Y ESTRUCTURA PROGRAMATICA
CORRESPONDIENTE AL PRIMER TRIMESTRE DEL AÑO 2026

Código del Capítulo: **7007**

Denominación: **Ayuntamiento Municipal de Banica**

Destino de Fondos	Estructura Programática					SNIP	Clasificador del Gasto					Función	Fuente Financiamiento	Fuente Especifica	Organismo Financiador	Presupuesto			Devengado				Balance Disponible	% Balance Disponible
	Partidas no Asig. a Prog.	Programa	Proyecto	Actividad/Obra			Tipo	Objeto	Cuenta	Subcuenta	Auxiliar					Denominación del Gasto	Original	Modificaciones	Vigente	Acumulado Anterior	Trimestre	A la Fecha		
1	2	3	4	5	6	7	8	9	10	11	12	13	14	15	16	17	18	19 = 17 +/- 18	20	21	22 = 20 + 21	23 = 22 + 19	24 = 19 - 22	25 = 24 + 19
1.3	98					2	4	1	6	01	Transferencias corrientes programadas a asociaciones sin fines de lucro	4409	20	1955	100	31,992.00	0.00	31,992.00	0.00	0.00	0.00	0.00	31,992.00	100.00



MINISTERIO DE HACIENDA
DIRECCION GENERAL DE PRESUPUESTO
EJECUCIÓN TRIMESTRAL DE LOS GASTOS Y APLICACIONES FINANCIERAS POR DESTINO DE FONDOS Y ESTRUCTURA PROGRAMATICA
CORRESPONDIENTE AL PRIMER TRIMESTRE DEL AÑO 2026

Código del Capítulo: **7007**

Denominación: **Ayuntamiento Municipal de Banica**

Destino de Fondos	Estructura Programática					SNIP	Clasificador del Gasto					Presupuesto			Devengado				Balance Disponible	% Balance Disponible				
	Partidas no Asig. a Prog.	Programa	Proyecto	Actividad/Obra			Tipo	Objeto	Cuenta	Subcuenta	Auxiliar	Denominación del Gasto	Función	Fuente Financiamiento	Fuente Específica	Organismo Financiador	Original	Modificaciones			Vigente	Acumulado Anterior	Trimestre	A la Fecha
1	2	3	4	5	6	7	8	9	10	11	12	13	14	15	16	17	18	19 = 17 +/- 18	20	21	22 = 20 + 21	23 = 22 + 19	24 = 19 - 22	25 = 24 + 19
2.1		11	00	0001		2	2	7	2	06	Mantenimiento y reparación de equipos de transporte, tracción y elevación	2503	30	9998	121	0.00	200,000.00	200,000.00	0.00	0.00	0.00	0.00	200,000.00	100.00





MINISTERIO DE HACIENDA
DIRECCION GENERAL DE PRESUPUESTO

EJECUCIÓN TRIMESTRAL DE LOS GASTOS Y APLICACIONES FINANCIERAS POR DESTINO DE FONDOS Y ESTRUCTURA PROGRAMÁTICA
CORRESPONDIENTE AL PRIMER TRIMESTRE DEL AÑO 2026



Código del Capítulo: **7007**

Denominación: **Ayuntamiento Municipal de Banica**

Destino de Fondos	Estructura Programática					SNIP	Clasificador del Gasto					Denominación del Gasto	Función	Fuente Financiamiento	Fuente Específica	Organismo Financiador	Presupuesto			Devengado				
	Partidas no Asig. a Prog.	Programa	Proyecto	Actividad/Obra			Tipo	Objeto	Cuenta	Subcuenta	Auxiliar						Original	Modificaciones	Vigente	Acumulado Anterior	Trimestre	A la Fecha	% Devengado a la Fecha	Balance Disponible
1	2	3	4	5	6	7	8	9	10	11	12	13	14	15	16	17	18	19 = 17 +/- 18	20	21	22 = 20 + 21	23 = 22 + 19	24 = 19 - 22	25 = 24 + 19
2.2											Obras de Infraestructura					4,716,328.00	3,143,816.28	7,860,144.28	0.00	607,105.13	607,105.13	7.72	7,253,039.15	92.28
2.2						2					CLASIFICADOR DEL GASTO					4,716,328.00	3,143,816.28	7,860,144.28	0.00	607,105.13	607,105.13	7.72	7,253,039.15	92.28
2.2		11									Obras Públicas Municipales					4,716,328.00	3,143,816.28	7,860,144.28	0.00	607,105.13	607,105.13	7.72	7,253,039.15	92.28
2.2		11	01								Construcción de Vías de Comunicación y Anexos					280,000.00	2,937,503.35	3,217,503.35	0.00	293,551.49	293,551.49	9.12	2,923,951.86	90.88
2.2		11	01	0051							Construcción Aceras y Contenes Bánica-Sabana Cruz					5,000.00	0.00	5,000.00	0.00	0.00	0.00	0.00	5,000.00	100.00
2.2		11	01	0051		2	7				OBRAS					5,000.00	0.00	5,000.00	0.00	0.00	0.00	0.00	5,000.00	100.00
2.2		11	01	0051		2	7	2			INFRAESTRUCTURA					5,000.00	0.00	5,000.00	0.00	0.00	0.00	0.00	5,000.00	100.00
2.2		11	01	0051		2	7	2	4	01	Infraestructura terrestre y obras anexas	2601	20	1955	100	5,000.00	0.00	5,000.00	0.00	0.00	0.00	0.00	5,000.00	100.00
2.2		11	01	0052							Construcción Aceras y Contenes La Recta.					5,000.00	0.00	5,000.00	0.00	0.00	0.00	0.00	5,000.00	100.00
2.2		11	01	0052		2	7				OBRAS					5,000.00	0.00	5,000.00	0.00	0.00	0.00	0.00	5,000.00	100.00
2.2		11	01	0052		2	7	2			INFRAESTRUCTURA					5,000.00	0.00	5,000.00	0.00	0.00	0.00	0.00	5,000.00	100.00
2.2		11	01	0052		2	7	2	4	01	Infraestructura terrestre y obras anexas	2601	20	1955	100	5,000.00	0.00	5,000.00	0.00	0.00	0.00	0.00	5,000.00	100.00
2.2		11	01	0053							Construcción Aceras y Contenes y Badenes Casco Urbanos					5,000.00	2,845,238.61	2,850,238.61	0.00	0.00	0.00	0.00	2,850,238.61	100.00
2.2		11	01	0053		2	7				OBRAS					5,000.00	2,845,238.61	2,850,238.61	0.00	0.00	0.00	0.00	2,850,238.61	100.00
2.2		11	01	0053		2	7	2			INFRAESTRUCTURA					5,000.00	2,845,238.61	2,850,238.61	0.00	0.00	0.00	0.00	2,850,238.61	100.00
2.2		11	01	0053		2	7	2	4		Infraestructura terrestre y obras anexas					5,000.00	2,845,238.61	2,850,238.61	0.00	0.00	0.00	0.00	2,850,238.61	100.00
2.2		11	01	0053		2	7	2	4	01	Infraestructura terrestre y obras anexas	2601	10	100	121	0.00	2,845,238.61	2,845,238.61	0.00	0.00	0.00	0.00	2,845,238.61	100.00
2.2		11	01	0053		2	7	2	4	01	Infraestructura terrestre y obras anexas	2601	20	1955	100	5,000.00	0.00	5,000.00	0.00	0.00	0.00	0.00	5,000.00	100.00
2.2		11	01	0054							Construcción Peatonal I Sandunga					5,000.00	0.00	5,000.00	0.00	0.00	0.00	0.00	5,000.00	100.00



MINISTERIO DE HACIENDA
DIRECCION GENERAL DE PRESUPUESTO

EJECUCIÓN TRIMESTRAL DE LOS GASTOS Y APLICACIONES FINANCIERAS POR DESTINO DE FONDOS Y ESTRUCTURA PROGRAMÁTICA
CORRESPONDIENTE AL PRIMER TRIMESTRE DEL AÑO 2026



Código del Capítulo: **7007**

Denominación: **Ayuntamiento Municipal de Banica**

Destino de Fondos	Estructura Programática					SNIP	Clasificador del Gasto					Denominación del Gasto	Función	Fuente Financiamiento	Fuente Específica	Organismo Financiador	Presupuesto			Devengado					
	Partidas no Asig. a Prog.	Programa	Proyecto	Actividad/Cobra	Tipo		Objeto	Cuenta	Subcuenta	Auxiliar	Original						Modificaciones	Vigente	Acumulado Anterior	Trimestre	A la Fecha	% Devengado a la Fecha	Balance Disponible	% Balance Disponible	
																									17
2.2		11	01	0054	2	7				OBRAS							5,000.00	0.00	5,000.00	0.00	0.00	0.00	0.00	5,000.00	100.00
2.2		11	01	0054	2	7	2			INFRAESTRUCTURA							5,000.00	0.00	5,000.00	0.00	0.00	0.00	0.00	5,000.00	100.00
2.2		11	01	0054	2	7	2	4	01	Infraestructura terrestre y obras anexas	2601	20	1955	100			5,000.00	0.00	5,000.00	0.00	0.00	0.00	0.00	5,000.00	100.00
2.2		11	01	0055						Construcción Peatonal II Don Juan.							5,000.00	0.00	5,000.00	0.00	0.00	0.00	0.00	5,000.00	100.00
2.2		11	01	0055	2	7				OBRAS							5,000.00	0.00	5,000.00	0.00	0.00	0.00	0.00	5,000.00	100.00
2.2		11	01	0055	2	7	2			INFRAESTRUCTURA							5,000.00	0.00	5,000.00	0.00	0.00	0.00	0.00	5,000.00	100.00
2.2		11	01	0055	2	7	2	4	01	Infraestructura terrestre y obras anexas	2601	20	1955	100			5,000.00	0.00	5,000.00	0.00	0.00	0.00	0.00	5,000.00	100.00
2.2		11	01	0056						Construcción Peatonal III Cuquita.							5,000.00	0.00	5,000.00	0.00	0.00	0.00	0.00	5,000.00	100.00
2.2		11	01	0056	2	7				OBRAS							5,000.00	0.00	5,000.00	0.00	0.00	0.00	0.00	5,000.00	100.00
2.2		11	01	0056	2	7	2			INFRAESTRUCTURA							5,000.00	0.00	5,000.00	0.00	0.00	0.00	0.00	5,000.00	100.00
2.2		11	01	0056	2	7	2	4	01	Infraestructura terrestre y obras anexas	2601	20	1955	100			5,000.00	0.00	5,000.00	0.00	0.00	0.00	0.00	5,000.00	100.00
2.2		11	01	0057						Construcción de Baden Polideportivo PPM							250,000.00	0.00	250,000.00	0.00	250,000.00	250,000.00	100.00	0.00	0.00
2.2		11	01	0057	2	7				OBRAS							250,000.00	0.00	250,000.00	0.00	250,000.00	250,000.00	100.00	0.00	0.00
2.2		11	01	0057	2	7	2			INFRAESTRUCTURA							250,000.00	0.00	250,000.00	0.00	250,000.00	250,000.00	100.00	0.00	0.00
2.2		11	01	0057	2	7	2	4	01	Infraestructura terrestre y obras anexas	2601	20	1955	100			250,000.00	0.00	250,000.00	0.00	250,000.00	250,000.00	100.00	0.00	0.00
2.2		11	01	0058						Construcción de badenes en la Calle La Recta Sector La Manicera (PPM)							0.00	92,264.74	92,264.74	0.00	43,551.49	43,551.49	47.20	48,713.25	52.80
2.2		11	01	0058	2	7				OBRAS							0.00	92,264.74	92,264.74	0.00	43,551.49	43,551.49	47.20	48,713.25	52.80
2.2		11	01	0058	2	7	2			INFRAESTRUCTURA							0.00	92,264.74	92,264.74	0.00	43,551.49	43,551.49	47.20	48,713.25	52.80
2.2		11	01	0058	2	7	2	4	01	Infraestructura terrestre y obras anexas	2601	40	9992	121			0.00	92,264.74	92,264.74	0.00	43,551.49	43,551.49	47.20	48,713.25	52.80



MINISTERIO DE HACIENDA
DIRECCION GENERAL DE PRESUPUESTO

EJECUCIÓN TRIMESTRAL DE LOS GASTOS Y APLICACIONES FINANCIERAS POR DESTINO DE FONDOS Y ESTRUCTURA PROGRAMÁTICA
CORRESPONDIENTE AL PRIMER TRIMESTRE DEL AÑO 2026



Código del Capítulo: 7007

Denominación: Ayuntamiento Municipal de Banica

Destino de Fondos	Estructura Programática					SNIP	Clasificador del Gasto					Denominación del Gasto	Función	Fuente Financiamiento	Fuente Específica	Organismo Financiador	Presupuesto			Devengado				Balance Disponible	% Balance Disponible	
	Partidas no Asig. a Prog.	Programa	Proyecto	Actividad/Obra	Tipo		Objeto	Cuenta	Subcuenta	Auxiliar	Original						Modificaciones	Vigente	Acumulado Anterior	Trimestre	A la Fecha	% Devengado a la Fecha	24 = 19 - 22			25 = 24 + 19
1	2	3	4	5	6	7	8	9	10	11	12	13	14	15	16	17	18	19 = 17 +/- 18	20	21	22 = 20 + 21	23 = 22 ÷ 19	24 = 19 - 22	25 = 24 + 19		
2.2		11	13								Construcción Edificaciones Municipales					5,000.00	0.00	5,000.00	0.00	0.00	0.00	0.00	5,000.00	100.00		
2.2		11	13	0051							Construcción Palacio Municipal					5,000.00	0.00	5,000.00	0.00	0.00	0.00	0.00	5,000.00	100.00		
2.2		11	13	0051		2	7				OBRAS					5,000.00	0.00	5,000.00	0.00	0.00	0.00	0.00	5,000.00	100.00		
2.2		11	13	0051		2	7	1			OBRAS EN EDIFICACIONES					5,000.00	0.00	5,000.00	0.00	0.00	0.00	0.00	5,000.00	100.00		
2.2		11	13	0051		2	7	1	2	01	Obras para edificación no residencial	1101	20	1955	100	5,000.00	0.00	5,000.00	0.00	0.00	0.00	0.00	5,000.00	100.00		
2.2		11	15								Construcción en Cementerios					5,000.00	0.00	5,000.00	0.00	0.00	0.00	0.00	5,000.00	100.00		
2.2		11	15	0051							Construcción de nicho Cementerio Municipal					5,000.00	0.00	5,000.00	0.00	0.00	0.00	0.00	5,000.00	100.00		
2.2		11	15	0051		2	7				OBRAS					5,000.00	0.00	5,000.00	0.00	0.00	0.00	0.00	5,000.00	100.00		
2.2		11	15	0051		2	7	2			INFRAESTRUCTURA					5,000.00	0.00	5,000.00	0.00	0.00	0.00	0.00	5,000.00	100.00		
2.2		11	15	0051		2	7	2	8	01	Obras en cementerios	3101	20	1955	100	5,000.00	0.00	5,000.00	0.00	0.00	0.00	0.00	5,000.00	100.00		
2.2		11	21								Construcción de Infraestructuras Sanitarias, Alcantarilla y Medio Ambiente					209,933.00	16,394.23	226,327.23	0.00	226,327.23	226,327.23	100.00	0.00	0.00		
2.2		11	21	0051							Construcción drenaje pluvial imbornal por el Play PPM					209,933.00	0.00	209,933.00	0.00	209,933.00	209,933.00	100.00	0.00	0.00		
2.2		11	21	0051		2	7				OBRAS					209,933.00	0.00	209,933.00	0.00	209,933.00	209,933.00	100.00	0.00	0.00		
2.2		11	21	0051		2	7	2			INFRAESTRUCTURA					209,933.00	0.00	209,933.00	0.00	209,933.00	209,933.00	100.00	0.00	0.00		
2.2		11	21	0051		2	7	2	1	01	Obras hidráulicas y sanitarias	3103	20	1955	100	209,933.00	0.00	209,933.00	0.00	209,933.00	209,933.00	100.00	0.00	0.00		
2.2		11	21	0052							Construcción Verja Perimetral del Vertedero Municipal					0.00	16,394.23	16,394.23	0.00	16,394.23	16,394.23	100.00	0.00	0.00		
2.2		11	21	0052		2	7				OBRAS					0.00	16,394.23	16,394.23	0.00	16,394.23	16,394.23	100.00	0.00	0.00		
2.2		11	21	0052		2	7	2			INFRAESTRUCTURA					0.00	16,394.23	16,394.23	0.00	16,394.23	16,394.23	100.00	0.00	0.00		
2.2		11	21	0052		2	7	2	2	01	Obras hidráulicas y sanitarias	3103	30	9998	121	0.00	16,394.23	16,394.23	0.00	16,394.23	16,394.23	100.00	0.00	0.00		

**MINISTERIO DE HACIENDA
DIRECCION GENERAL DE PRESUPUESTO
EJECUCIÓN TRIMESTRAL DE LOS GASTOS Y APLICACIONES FINANCIERAS POR DESTINO DE FONDOS Y ESTRUCTURA PROGRAMATICA
CORRESPONDIENTE AL PRIMER TRIMESTRE DEL AÑO 2026**



Código del Capítulo: 7007

Denominación: Ayuntamiento Municipal de Banica

Destino de Fondos	Estructura Programática					SNIP	Clasificador del Gasto					Denominación del Gasto	Función	Fuente Financiamiento	Fuente Específica	Organismo Financiador	Presupuesto			Devengado				Balance Disponible	% Balance Disponible
	Partidas no Asig. a Prog.	Programa	Proyecto	Actividad/Obra	Tipo		Objeto	Cuenta	Subcuenta	Auxiliar	Original						Modificaciones	Vigente	Acumulado Anterior	Trimestre	A la Fecha	% Devengado a la Fecha			
																							20		
1	2	3	4	5	6	7	8	9	10	11	12	13	14	15	16	17	18	19 = 17 +/- 18	20	21	22 = 20 + 21	23 = 22 + 19	24 = 19 - 22	25 = 24 + 19	
2.2		11	23								Instalaciones, Colocación Eléctricas					10,000.00	0.00	10,000.00	0.00	0.00	0.00	0.00	10,000.00	100.00	
2.2		11	23	0051							Sistema Iluminación Sector Rastrillo					5,000.00	0.00	5,000.00	0.00	0.00	0.00	0.00	5,000.00	100.00	
2.2		11	23	0051		2	7				OBRAS					5,000.00	0.00	5,000.00	0.00	0.00	0.00	0.00	5,000.00	100.00	
2.2		11	23	0051		2	7	2			INFRAESTRUCTURA					5,000.00	0.00	5,000.00	0.00	0.00	0.00	0.00	5,000.00	100.00	
2.2		11	23	0051		2	7	2	2	01	Obras de energía	4104	20	1955	100	5,000.00	0.00	5,000.00	0.00	0.00	0.00	0.00	5,000.00	100.00	
2.2		11	23	0052							Sistema Iluminación Sector La Recta.					5,000.00	0.00	5,000.00	0.00	0.00	0.00	0.00	5,000.00	100.00	
2.2		11	23	0052		2	7				OBRAS					5,000.00	0.00	5,000.00	0.00	0.00	0.00	0.00	5,000.00	100.00	
2.2		11	23	0052		2	7	2			INFRAESTRUCTURA					5,000.00	0.00	5,000.00	0.00	0.00	0.00	0.00	5,000.00	100.00	
2.2		11	23	0052		2	7	2	2	01	Obras de energía	4104	20	1955	100	5,000.00	0.00	5,000.00	0.00	0.00	0.00	0.00	5,000.00	100.00	
2.2		11	24								Construcción de Infraestructuras Hidráulicas					5,000.00	0.00	5,000.00	0.00	0.00	0.00	0.00	5,000.00	100.00	
2.2		11	24	0051							Construcción Canaleta Encharcada Los Memisos					5,000.00	0.00	5,000.00	0.00	0.00	0.00	0.00	5,000.00	100.00	
2.2		11	24	0051		2	7				OBRAS					5,000.00	0.00	5,000.00	0.00	0.00	0.00	0.00	5,000.00	100.00	
2.2		11	24	0051		2	7	2			INFRAESTRUCTURA					5,000.00	0.00	5,000.00	0.00	0.00	0.00	0.00	5,000.00	100.00	
2.2		11	24	0051		2	7	2	1	01	Obras hidráulicas y sanitarias	3103	20	1955	100	5,000.00	0.00	5,000.00	0.00	0.00	0.00	0.00	5,000.00	100.00	




MINISTERIO DE HACIENDA
DIRECCION GENERAL DE PRESUPUESTO
EJECUCIÓN TRIMESTRAL DE LOS GASTOS Y APLICACIONES FINANCIERAS POR DESTINO DE FONDOS Y ESTRUCTURA PROGRAMATICA
CORRESPONDIENTE AL PRIMER TRIMESTRE DEL AÑO 2026





Código del Capítulo: **7007**

Denominación: **Ayuntamiento Municipal de Banica**

Destino de Fondos	Estructura Programática					SNIP	Clasificador del Gasto					Denominación del Gasto	Función	Fuente Financiamiento	Fuente Especifica	Organismo Financiado	Presupuesto			Devengado				Balance Disponible	% Balance Disponible	
	Partidas no Asig. a Prog.	Programa	Proyecto	Actividad/Obra	Tipo		Objeto	Cuenta	Subcuenta	Auxiliar	Original						Modificaciones	Vigente	Acumulado Anterior	Trimestre	A la Fecha	% Devengado a la Fecha	24 = 19 - 22			25 = 24 + 19
1	2	3	4	5	6	7	8	9	10	11	12	13	14	15	16	17	18	19 = 17 +/- 18	20	21	22 = 20 + 21	23 = 22 + 19	24 = 19 - 22	25 = 24 + 19		
3.1.2						4					CLASIFICADOR DE APLICACIONES FINANCIERAS					0.00	688,725.00	688,725.00	0.00	688,725.00	688,725.00	100.00	0.00	0.00		
3.1.2	96										Deuda Pública Y Otras Operaciones Financieras					0.00	688,725.00	688,725.00	0.00	688,725.00	688,725.00	100.00	0.00	0.00		
3.1.2	96			0001		4	2				DISMINUCION DE PASIVOS					0.00	688,725.00	688,725.00	0.00	688,725.00	688,725.00	100.00	0.00	0.00		
3.1.2	96			0001		4	2	1			Disminucion de pasivos corrientes					0.00	688,725.00	688,725.00	0.00	688,725.00	688,725.00	100.00	0.00	0.00		
3.1.2	96			0001		4	2	1	1	01	Disminución de cuentas por pagar internas de corto plazo	0	10	100	104	0.00	688,725.00	688,725.00	0.00	688,725.00	688,725.00	100.00	0.00	0.00		
TOTAL RD\$																23,734,727.00	4,848,554.73	28,583,281.73	0.00	5,700,479.36	5,700,479.36	19.94	22,882,802.37	80.06		


Lic. Celenia Ramirez Jimenez
Preparado por


Lic. Guillermina Jimenez R.
Revisado por


Lic. Yissell Y. Santana Alcantara
Aprobado por





**MINISTERIO DE HACIENDA
DIRECCION GENERAL DE PRESUPUESTO
EJECUCION FINANCIERA TRIMESTRAL DE LOS PROYECTOS Y OBRAS
CORRESPONDIENTE AL PRIMER TRIMESTRE DEL AÑO 2026**



Código del Capítulo: **7007**

Denominación: **Ayuntamiento Municipal de Banica**

Proyecto	Obra	Código SNIP	Geográfico	Denominación	Participativo	Modalidad de Contrato	Costo Total de la Obra	Ejecutado (devengado) años anteriores	Pagado años Anteriores	Pendiente por Pagar	Presupuesto del Año			Ejecución Financiera Trimestral			Pagado en trimestres por deudas de años anteriores	Total General Pagado	Monto Pendiente de Pago
											Original	Modificaciones	Vigente	Pagado Trimestres Anteriores	Pagado en el Trimestre	Pagado Acumulado a la Fecha			
1	2	3	4	5	6	7	8	9	10	11=9-10	12	13	14=12 +/- 13	15	16	17=15+16	18	19=10+17+18	20=8 +/- 13 -19
01				Construcción de Vías de Comunicación y Anexos			280,000.00	0.00	0.00	0.00	280,000.00	2,937,503.35	3,217,503.35	0.00	288,214.68	288,214.68	0.00	288,214.68	2,929,288.67
01	0051			Construcción Aceras y Contenes Bálica-Sabana Cruz		2	5,000.00	0.00	0.00	0.00	5,000.00	0.00	5,000.00	0.00	0.00	0.00	0.00	0.00	5,000.00
01	0052			Construcción Aceras y Contenes La Recta.		2	5,000.00	0.00	0.00	0.00	5,000.00	0.00	5,000.00	0.00	0.00	0.00	0.00	0.00	5,000.00
01	0053			Construcción Aceras y Contenes y Badenes Casco Urbanos		2	5,000.00	0.00	0.00	0.00	5,000.00	2,845,238.61	2,850,238.61	0.00	0.00	0.00	0.00	0.00	2,850,238.61
01	0054			Construcción Peatonal I Sandunga		2	5,000.00	0.00	0.00	0.00	5,000.00	0.00	5,000.00	0.00	0.00	0.00	0.00	0.00	5,000.00
01	0055			Construcción Peatonal II Don Juan.		2	5,000.00	0.00	0.00	0.00	5,000.00	0.00	5,000.00	0.00	0.00	0.00	0.00	0.00	5,000.00
01	0056			Construcción Peatonal III Cuquita.		1	5,000.00	0.00	0.00	0.00	5,000.00	0.00	5,000.00	0.00	0.00	0.00	0.00	0.00	5,000.00
01	0057			Construcción de Baden Polideportivo PPM	X	2	250,000.00	0.00	0.00	0.00	250,000.00	0.00	250,000.00	0.00	249,018.34	249,018.34	0.00	249,018.34	981.66
01	0058			Construcción de badenes en la Calle La Recta Sector La Manicera (PPM)			0.00	0.00	0.00	0.00	0.00	92,264.74	92,264.74	0.00	39,196.34	39,196.34	0.00	39,196.34	53,068.40
02				Reparación y Acondicionamiento de Vías de Comunicación			388,782.00	0.00	0.00	0.00	388,782.00	0.00	388,782.00	0.00	15,000.00	15,000.00	0.00	15,000.00	373,782.00
02	0051			Reparación de camino vecinal		1	388,782.00	0.00	0.00	0.00	388,782.00	0.00	388,782.00	0.00	15,000.00	15,000.00	0.00	15,000.00	373,782.00
05				Construcción Instalaciones Recreativas			2,286,189.00	0.00	0.00	0.00	2,286,189.00	0.00	2,286,189.00	0.00	0.00	0.00	0.00	0.00	2,286,189.00
05	0051			Construcción Parque Recreativo Sector Tabacal.		2	5,000.00	0.00	0.00	0.00	5,000.00	0.00	5,000.00	0.00	0.00	0.00	0.00	0.00	5,000.00
05	0052			Remozamiento Parque Central.		2	5,000.00	0.00	0.00	0.00	5,000.00	0.00	5,000.00	0.00	0.00	0.00	0.00	0.00	5,000.00
05	0053			Construcción Parquecito por donde Arelis PPM	X	1	224,677.00	0.00	0.00	0.00	224,677.00	0.00	224,677.00	0.00	0.00	0.00	0.00	0.00	224,677.00
05	0054			Muro Perimetral con Pintura Artística	X	2	2,051,512.00	0.00	0.00	0.00	2,051,512.00	0.00	2,051,512.00	0.00	0.00	0.00	0.00	0.00	2,051,512.00
11				Construcción Instalación de Infraestructuras Urbanísticas y Ornamentales			1,526,424.00	0.00	0.00	0.00	1,526,424.00	189,918.70	1,716,342.70	0.00	65,003.77	65,003.77	0.00	65,003.77	1,651,338.93
11	0051			Construcción Parador Fotográfico de Los Memisos		2	5,000.00	0.00	0.00	0.00	5,000.00	0.00	5,000.00	0.00	0.00	0.00	0.00	0.00	5,000.00
11	0052			Construcción Parador Fotográfico Las Cañitas(Segunda Etapa) PPM	X	2	1,521,424.00	0.00	0.00	0.00	1,521,424.00	104,843.42	1,626,267.42	0.00	0.00	0.00	0.00	0.00	1,626,267.42
11	0053			Construcción de Parador Fotografico en La Recta, Entrada del Cerro (PPM)			0.00	0.00	0.00	0.00	0.00	85,075.28	85,075.28	0.00	65,003.77	65,003.77	0.00	65,003.77	20,071.51

**MINISTERIO DE HACIENDA
DIRECCION GENERAL DE PRESUPUESTO
EJECUCION FINANCIERA TRIMESTRAL DE LOS PROYECTOS Y OBRAS
CORRESPONDIENTE AL PRIMER TRIMESTRE DEL AÑO 2026**



Código del Capítulo: **7007**

Denominación: **Ayuntamiento Municipal de Banica**

Proyecto	Obra	Código SNIP	Geográfico	Denominación	Participativo	Modalidad de Contrato	Costo Total de la Obra	Ejecutado (devengado) años anteriores	Pagado años Anteriores	Pendiente por Pagar	Presupuesto del Año			Ejecución Financiera Trimestral			Pagado en trimestres por deudas de años anteriores	Total General Pagado	Monto Pendiente de Pago
											Original	Modificaciones	Vigente	Pagado Trimestres Anteriores	Pagado en el Trimestre	Pagado Acumulado a la Fecha			
1	2	3	4	5	6	7	8	9	10	11=9-10	12	13	14=12 +/- 13	15	16	17=15+16	18	19=10+17+18	20=8 +/- 13-19
13				Construcción Edificaciones Municipales			5,000.00	0.00	0.00	0.00	5,000.00	0.00	5,000.00	0.00	0.00	0.00	0.00	0.00	5,000.00
13	0051			Construcción Palacio Municipal		2	5,000.00	0.00	0.00	0.00	5,000.00	0.00	5,000.00	0.00	0.00	0.00	0.00	0.00	5,000.00
15				Construcción en Cementerios			5,000.00	0.00	0.00	0.00	5,000.00	0.00	5,000.00	0.00	0.00	0.00	0.00	0.00	5,000.00
15	0051			Construcción de nicho Cementerio Municipal		2	5,000.00	0.00	0.00	0.00	5,000.00	0.00	5,000.00	0.00	0.00	0.00	0.00	0.00	5,000.00
15	0052			null			0.00	0.00	0.00	0.00	0.00	0.00	0.00	0.00	0.00	0.00	0.00	0.00	0.00
21				Construcción de Infraestructuras Sanitarias, Alcantarilla y Medio Ambiente			209,933.00	0.00	0.00	0.00	209,933.00	16,394.23	226,327.23	0.00	223,828.64	223,828.64	0.00	223,828.64	2,498.59
21	0051			Construcción drenaje pluvial imbornal por el Play PPM	X	2	209,933.00	0.00	0.00	0.00	209,933.00	0.00	209,933.00	0.00	209,073.83	209,073.83	0.00	209,073.83	859.17
21	0052			Construcción Verja Perimetral del Vertedero Municipal			0.00	0.00	0.00	0.00	0.00	16,394.23	16,394.23	0.00	14,754.81	14,754.81	0.00	14,754.81	1,639.42
23				Instalaciones, Colocación Eléctricas			10,000.00	0.00	0.00	0.00	10,000.00	0.00	10,000.00	0.00	0.00	0.00	0.00	0.00	10,000.00
23	0051			Sistema Iluminación Sector Rastrillo		2	5,000.00	0.00	0.00	0.00	5,000.00	0.00	5,000.00	0.00	0.00	0.00	0.00	0.00	5,000.00
23	0052			Sistema Iluminación Sector La Recta.		2	5,000.00	0.00	0.00	0.00	5,000.00	0.00	5,000.00	0.00	0.00	0.00	0.00	0.00	5,000.00
24				Construcción de Infraestructuras Hidráulicas			5,000.00	0.00	0.00	0.00	5,000.00	0.00	5,000.00	0.00	0.00	0.00	0.00	0.00	5,000.00
24	0051			Construcción Canaleta Encharcada Los Memisos		1	5,000.00	0.00	0.00	0.00	5,000.00	0.00	5,000.00	0.00	0.00	0.00	0.00	0.00	5,000.00
Total General RD\$							4,716,328.00	0.00	0.00	0.00	4,716,328.00	3,143,816.28	7,860,144.28	0.00	592,047.09	592,047.09	0.00	592,047.09	7,268,097.19

Lic. Celenia Ramirez Jimenez
Preparado por



Guillermina Jiménez R.
Lic. Guillermina Jimenez R.
Revisado por

Yissell Y. Santana Alcantara
Lic. Yissell Y. Santana Alcantara
Aprobado por



CAMARA DE CUENTAS DE LA REPUBLICA
Ayuntamiento Municipal de Banica
RESUMEN DEL GASTO SEGUN DESTINO DE FONDOS
PARA EL PRIMER TRIMESTRE DEL AÑO 2026

Código: **7007**

Gasto según Destino de Fondos	Presupuesto Original	Variación	Presupuesto Vigente	Ejecución del Trimestre	Ejecución a la Fecha
Gastos de Personal	7,120,418.00	66,507.11	7,186,925.11	1,537,099.70	1,537,099.70
Servicios Municipales	9,493,891.00	1,158,721.63	10,652,612.63	2,960,084.88	2,960,084.88
Gastos de Capital e Inversión	5,933,682.00	3,615,984.73	9,549,666.73	977,521.45	977,521.45
Programas de Educación, Género y Salud	1,186,736.00	7,341.26	1,194,077.26	225,773.33	225,773.33
TOTAL	23,734,727.00	4,848,554.73	28,583,281.73	5,700,479.36	5,700,479.36

Preparado por

Revisado por

Aprobado por



CAMARA DE CUENTAS DE LA REPUBLICA
Ayuntamiento Municipal de Banica
RESUMEN DE EJECUCION DEL GASTO SEGUN LA FUNCION
PARA EL PRIMER TRIMESTRE DEL AÑO 2026

Código: **7007**

Finalidad	Funciones	Presupuesto Original	Variación	Presupuesto Vigente	Ejecución del Trimestre	Ejecución a la Fecha
1	SERVICIOS GENERALES	8,806,777.00	337,728.74	9,144,505.74	1,827,877.53	1,827,877.53
2	SERVICIOS ECONÓMICOS	2,986,463.00	3,609,671.80	6,596,134.80	1,060,671.10	1,060,671.10
3	PROTECCIÓN DEL MEDIO AMBIENTE	5,476,868.00	16,394.23	5,493,262.23	1,467,479.32	1,467,479.32
4	SERVICIOS SOCIALES	6,464,619.00	196,034.96	6,660,653.96	655,726.41	655,726.41
	Sub-Total	23,734,727.00	4,159,829.73	27,894,556.73	5,011,754.36	5,011,754.36
Más	Aplicaciones Financieras	0.00	688,725.00	688,725.00	688,725.00	688,725.00
	TOTAL	23,734,727.00	4,848,554.73	28,583,281.73	5,700,479.36	5,700,479.36

Preparado por

Revisado por

Aprobado por



CAMARA DE CUENTAS DE LA REPUBLICA
Ayuntamiento Municipal de Banica
RESUMEN DE EJECUCION DEL GASTO POR PROGRAMA
PARA EL PRIMER TRIMESTRE DEL AÑO 2026

Código: 7007

Nº	Programa	Presupuesto Original	Variación	Presupuesto Vigente	Ejecución del Trimestre	Ejecución a la Fecha
1	Normas, Políticas y Administración Municipal	8,801,777.00	337,728.74	9,139,505.74	1,827,877.53	1,827,877.53
11	Obras Públicas Municipales	7,034,009.00	3,815,984.73	10,849,993.73	1,359,224.74	1,359,224.74
12	Gestión y Administración de Servicios Públicos	5,256,935.00	0.00	5,256,935.00	1,241,152.09	1,241,152.09
14	Gestión y Administración de Servicios Sociales	2,325,314.00	6,116.26	2,331,430.26	517,800.00	517,800.00
96	Deuda Pública Y Otras Operaciones Financieras	0.00	688,725.00	688,725.00	688,725.00	688,725.00
98	Adm. de Contribuciones Especiales (Transf. Priv.)	316,692.00	0.00	316,692.00	65,700.00	65,700.00
	TOTAL	23,734,727.00	4,848,554.73	28,583,281.73	5,700,479.36	5,700,479.36

Preparado por

Revisado por


Aprobado por




CAMARA DE CUENTAS DE LA REPUBLICA
Ayuntamiento Municipal de Banica
RESUMEN DE EJECUCION DEL GASTO POR OBJETO
PARA EL PRIMER TRIMESTRE DEL AÑO 2026

Código: 7007

Objeto	Descripción	Presupuesto Original	Variación	Presupuesto Vigente	Ejecución de Trimestre	Ejecución a la Fecha
	Clasificador del Gasto					
2.1	REMUNERACIONES Y CONTRIBUCIONES	11,463,073.00	278,157.11	11,741,230.11	2,877,730.67	2,877,730.67
2.2	CONTRATACIÓN DE SERVICIOS	2,216,247.00	519,937.02	2,736,184.02	428,743.46	428,743.46
2.3	MATERIALES Y SUMINISTROS	2,792,173.00	211,803.06	3,003,976.06	553,675.10	553,675.10
2.4	TRANSFERENCIAS CORRIENTES	2,275,006.00	6,116.26	2,281,122.26	544,500.00	544,500.00
2.6	BIENES MUEBLES, INMUEBLES E INTANGIBLES	271,900.00	0.00	271,900.00	0.00	0.00
2.7	OBRAS	4,716,328.00	3,143,816.28	7,860,144.28	607,105.13	607,105.13
	Clasificador de Aplicaciones Financieras					
4.2	DISMINUCION DE PASIVOS	0.00	688,725.00	688,725.00	688,725.00	688,725.00
	TOTAL	23,734,727.00	4,848,554.73	28,583,281.73	5,700,479.36	5,700,479.36

Preparado por 

Revisado por Guillermo Jiménez R.

Aprobado por 


31/3/2026




CAMARA DE CUENTAS DE LA REPUBLICA
Ayuntamiento Municipal de Banica
RESUMEN DE EJECUCION DEL GASTO POR OBJETO Y PROGRAMA
PARA EL PRIMER TRIMESTRE DEL AÑO 2026

Código: 7007

Programa	Descripción	2.1 Remuneraciones y Contribuciones	2.2 Contratación de Servicios	2.3 Materiales y Suministros	2.4 Transferencias Corrientes	2.5 Transferencias de Capital	2.6 Bienes Muebles, Inmuebles e Intangibles	2.7 Obras	2.8 Adquisición de Activos Financieros con Fines de Política	2.9 Gastos Financieros	Aplicaciones Financieras	Total RD\$
01	Normas, Políticas y Administración Municipal	1,558,743.68	82,123.85	187,010.00	0.00	0.00	0.00	0.00	0.00	0.00	0.00	1,827,877.53
11	Obras Públicas Municipales	405,500.00	346,619.61	0.00	0.00	0.00	0.00	607,105.13	0.00	0.00	0.00	1,359,224.74
12	Gestión y Administración de Servicios Públicos	874,486.99	0.00	366,665.10	0.00	0.00	0.00	0.00	0.00	0.00	0.00	1,241,152.09
14	Gestión y Administración de Servicios Sociales	39,000.00	0.00	0.00	478,800.00	0.00	0.00	0.00	0.00	0.00	0.00	517,800.00
96	Deuda Pública Y Otras Operaciones Financieras	0.00	0.00	0.00	0.00	0.00	0.00	0.00	0.00	0.00	688,725.00	688,725.00
98	Adm. de Contribuciones Especiales (Transf. Priv.)	0.00	0.00	0.00	65,700.00	0.00	0.00	0.00	0.00	0.00	0.00	65,700.00
TOTALES RD\$		2,877,730.67	428,743.46	553,675.10	544,500.00	0.00	0.00	607,105.13	0.00	0.00	688,725.00	5,700,479.36


Preparado por

Guillermino Jiménez R.
Revisado por


Aprobado por

