

Ayuntamiento Municipal de Bánica

"Municipio Fronterizo Colonial que Avanza"

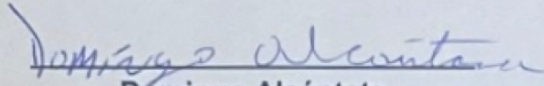
Balance Económico Anual Servicio Manejo de Residuos Sólidos año 2022



Items	Unidad de medida	Cantidad
EGRESOS ANUALES		
Combustible	RD\$	\$2,000,000.00
Salarios	RD\$	\$3,779,583.00
Intereses	RD\$	\$0.00
Amortizaciones	RD\$	\$0.00
Impuestos	RD\$	\$7,500.00
Alquileres de equipos	RD\$	\$33,836.77
Compra de equipos o vehiculos	RD\$	\$0.00
Reparaciones y adquisiciones de piezas	RD\$	\$683,437.79
Materiales de limpieza	RD\$	\$8,208.91
Herramientos y equipos	RD\$	\$114,058.10
Subcontrataciones	RD\$	\$0.00
Capacitación	RD\$	\$12,500.00
Pago en destino final o estación de transferencia	RD\$	\$0.00
Otros egresos o gastos	RD\$	\$0.00
TOTAL EGRESOS	RD\$	\$6,639,124.57
INGRESOS PROPIOS ANUALES		
Ingresos por cobro de tasa por servicio a usuarios	RD\$	\$3,400.00
Cobro de deudas	RD\$	\$12,000.00
Ingresos ejercicio anterior	RD\$	\$0.00
Otros Ingresos propios	RD\$	\$0.00
TOTAL INGRESOS PROPIOS DEL SERVICIO	RD\$	\$15,400.00
Balance Económico del Servicio	RD\$	\$6,623,724.57
Ingresos o aportes externos (donaciones, transferencias especiales)	RD\$	\$0.00
Subvención o aportes desde el presupuesto municipal	RD\$	\$6,623,724.57
DATOS		
Cantidad de hogares del municipio (Fuente: Censo 2010)	hogares	586
Población del Municipio (habitantes) (Fuente: Censo 2010)	habitantes	2,112
Cobertura del servicio (Población atendida)	habitantes	2,112
Generación per cápita de residuos	Kg/hab/día	1
Generación estimada	Ton/día	2.112
Toneladas recolectadas	Ton/día	2.112
Capacidad de los vehículos de recolección	Ton	6
Capacidad de los vehículos de recolección ponderada	Ton	9
INDICADORES		
Costo Anual del Servicio	RD\$	RD\$ 6,639,124.57
<i>Costo anual del Servicio por tonelada recogida</i>	RD\$/Ton	RD\$ 8,612.40
<i>Costo año per cápita del servicio</i>	RD\$/hab/año	RD\$ 3,143.52
<i>Costo año por Hogar del servicio</i>	RD\$/hogar/año	RD\$ 11,329.56
<i>Costo mes per cápita del servicio</i>	RD\$/hab/mes	RD\$ 261.96


Costo mes por Hogar del servicio	RD\$/hogar/mes	RD\$	944.13
Ingreso Propio Anual del Servicio	RD\$	RD\$	15,400.00
Ingreso anual propio del Servicio por tonelada recogida	RD\$/Ton	RD\$	19.98
Ingreso anual propio per cápita del servicio	RD\$/hab/año	RD\$	7.29
Ingresos anual propios de servicio por Hogar	RD\$/hogar/año	RD\$	26.28
Ingreso mes propio per cápita del servicio	RD\$/hab/mes	RD\$	0.61
Ingreso mes propio por Hogar del servicio	RD\$/hogar/mes	RD\$	2.19
Cobertura del servicio (% Población atendida)	Porcentaje		100.00%
Capacidad de recolección (Porcentaje de su generación de residuos que está en capacidad de recolectar: suficiencia de vehículos)	Porcentaje		426%
Capacidad de recaudatoria (Cobertura del costo del servicio por ingresos propios)	Porcentaje		0.23%
Nivel de dependencia financiera (Cobertura del servicio por subvención o aportes del presupuesto municipal)	Porcentaje		99.77%

Realizado por:



Domingo Alcántata


Encargado Departamento Manejo de Residuos



Guillermina Jimenez Rodriguez

Encargado Departamento Tesorería

Revisado y aprobado por:



Yissell Y. Sanatana Alcántara

Alcaldesa

